




| I.A.K.087.O - Por Nuestros Adolescentes en Situación de Vulnerabilidad | | | | | | | | | | | | | | | |
|--|-------|--|-------|-------|--------------------------|-------|--|--------|----------------------------|---------|--------------------------|--------------|--------------|----------------------------------|--|
| Proporción en la cobertura de la población atendida con proyectos productivos. | | | | | | | | | | | | | | | |
| Nombre del PP o AI al que pertenece: | | I.A.K.087.O - Por Nuestros Adolescentes en Situación de Vulnerabilidad | | | | | | | | | | | | | |
| UR responsable del indicador: | | SISTEMA PARA EL DESARROLLO INTEGRAL DE LA FAMILIA | | | | | | | | | | | | | |
| Dependencia o entidad responsable: | | Sistema para el Desarrollo Integral de la Familia | | | | | | | | | | | | | |
| Eje del PVD 2016-2018: | | Desarrollo Social | | | | | Nivel del objetivo del PP que mide: | | | Fin | | | | | |
| Beneficiario: | | Persona | | | | | | | | | | | | | |
| Características del Indicador | | | | | | | | | | | | | | | |
| Fórmula : | | (Número de personas beneficiadas/Total de la población en condiciones de alta y muy alta marginación en el Estado)*100 | | | | | | | | | | | | | |
| Tipo fórmula: | | Otras proporciones | | | Frecuencia: Anual | | Dimensión: Eficacia | | Sentido: Ascendente | | Tipo: Estratégico | | | | |
| Numerador | | | | | | | Denominador | | | | | | | | |
| Unidad de medida: | | Personas | | | Tipo acumulado: | | SUMATORIA | | Unidad de medida: | | Personas | | | Tipo acumulado: SUMATORIA | |
| Metas del Indicador | | | | | | | | | | | | | | | |
| Meta Programada | | | | | | | | | | | | | | | |
| Var | Enero | Febrero | Marzo | Abril | Mayo | Junio | Julio | Agosto | Septiembre | Octubre | Noviembre | Diciembre | TOTAL | | |
| N | 0.00 | 0.00 | 0.00 | 0.00 | 0.00 | 0.00 | 0.00 | 0.00 | 0.00 | 0.00 | 0.00 | 2,124.00 | 2,124.00 | | |
| D | 0.00 | 0.00 | 0.00 | 0.00 | 0.00 | 0.00 | 0.00 | 0.00 | 0.00 | 0.00 | 0.00 | 4,634,200.00 | 4,634,200.00 | | |
| R | 0.00 | 0.00 | 0.00 | 0.00 | 0.00 | 0.00 | 0.00 | 0.00 | 0.00 | 0.00 | 0.00 | 0.05 | 0.05 | | |
| Meta Realizada | | | | | | | | | | | | | | | |
| Var | Enero | Febrero | Marzo | Abril | Mayo | Junio | Julio | Agosto | Septiembre | Octubre | Noviembre | Diciembre | TOTAL | | |
| N | 0.00 | 0.00 | 0.00 | 0.00 | 0.00 | 0.00 | 0.00 | 0.00 | 0.00 | 0.00 | 0.00 | 0.00 | 0.00 | | |
| D | 0.00 | 0.00 | 0.00 | 0.00 | 0.00 | 0.00 | 0.00 | 0.00 | 0.00 | 0.00 | 0.00 | 0.00 | 0.00 | | |
| R | 0.00 | 0.00 | 0.00 | 0.00 | 0.00 | 0.00 | 0.00 | 0.00 | 0.00 | 0.00 | 0.00 | 0.00 | 0.00 | | |
| Avances del Indicador | | | | | | | | | | | | | | | |
| Avance en el mes: | | | | | | 0.00 | | | Avance al mes: | | | 0.00 | | | |
| Programado en el mes: | | | | | | 0.00 | | | Programado al mes: | | | 0.00 | | | |
| % de cumplimiento: | | | | | | 0.00 | | | % de cumplimiento: | | | 0.00 | | | |


| I.A.K.087.O - Por Nuestros Adolescentes en Situación de Vulnerabilidad | | | | | | | | | | | | | | | | |
|--|-------|---|-------|-------|--------------------------|-------|--|--------|----------------------------|-----------|--------------------------|-----------|------------------------|--|-----------|--|
| Variación en la entrega de proyectos productivos. | | | | | | | | | | | | | | | | |
| Nombre del PP o AI al que pertenece: | | I.A.K.087.O - Por Nuestros Adolescentes en Situación de Vulnerabilidad | | | | | | | | | | | | | | |
| UR responsable del indicador: | | SISTEMA PARA EL DESARROLLO INTEGRAL DE LA FAMILIA | | | | | | | | | | | | | | |
| Dependencia o entidad responsable: | | Sistema para el Desarrollo Integral de la Familia | | | | | | | | | | | | | | |
| Eje del PVD 2016-2018: | | Desarrollo Social | | | | | Nivel del objetivo del PP que mide: | | | Proposito | | | | | | |
| Beneficiario: | | Persona | | | | | | | | | | | | | | |
| Características del Indicador | | | | | | | | | | | | | | | | |
| Fórmula : | | ((Número de proyectos productivos entregados en el año actual/Número de proyectos productivos entregados en el año anterior)-1)*100 | | | | | | | | | | | | | | |
| Tipo fórmula: | | Tasa de variación | | | Frecuencia: Anual | | Dimensión: Eficacia | | Sentido: Ascendente | | Tipo: Estratégico | | | | | |
| Numerador | | | | | | | Denominador | | | | | | | | | |
| Unidad de medida: | | Proyectos | | | Tipo acumulado: | | SUMATORIA | | Unidad de medida: | | Proyectos | | Tipo acumulado: | | SUMATORIA | |
| Metas del Indicador | | | | | | | | | | | | | | | | |
| Meta Programada | | | | | | | | | | | | | | | | |
| Var | Enero | Febrero | Marzo | Abril | Mayo | Junio | Julio | Agosto | Septiembre | Octubre | Noviembre | Diciembre | TOTAL | | | |
| N | 0.00 | 0.00 | 0.00 | 0.00 | 0.00 | 0.00 | 0.00 | 0.00 | 0.00 | 0.00 | 0.00 | 1,292.00 | 1,292.00 | | | |
| D | 0.00 | 0.00 | 0.00 | 0.00 | 0.00 | 0.00 | 0.00 | 0.00 | 0.00 | 0.00 | 0.00 | 510.00 | 510.00 | | | |
| R | 0.00 | 0.00 | 0.00 | 0.00 | 0.00 | 0.00 | 0.00 | 0.00 | 0.00 | 0.00 | 0.00 | 153.33 | 153.33 | | | |
| Meta Realizada | | | | | | | | | | | | | | | | |
| Var | Enero | Febrero | Marzo | Abril | Mayo | Junio | Julio | Agosto | Septiembre | Octubre | Noviembre | Diciembre | TOTAL | | | |
| N | 0.00 | 0.00 | 0.00 | 0.00 | 0.00 | 0.00 | 0.00 | 0.00 | 0.00 | 0.00 | 0.00 | 0.00 | 0.00 | | | |
| D | 0.00 | 0.00 | 0.00 | 0.00 | 0.00 | 0.00 | 0.00 | 0.00 | 0.00 | 0.00 | 0.00 | 0.00 | 0.00 | | | |
| R | 0.00 | 0.00 | 0.00 | 0.00 | 0.00 | 0.00 | 0.00 | 0.00 | 0.00 | 0.00 | 0.00 | 0.00 | 0.00 | | | |
| Avances del Indicador | | | | | | | | | | | | | | | | |
| Avance en el mes: | | | | | | 0.00 | | | Avance al mes: | | | 0.00 | | | | |
| Programado en el mes: | | | | | | 0.00 | | | Programado al mes: | | | 0.00 | | | | |
| % de cumplimiento: | | | | | | 0.00 | | | % de cumplimiento: | | | 0.00 | | | | |



| I.A.K.087.O - Por Nuestros Adolescentes en Situación de Vulnerabilidad | | | | | | | | | | | | | | |
|---|---|---------|-------|------------------------|-----------|--|---------------------------|----------|------------|-----------------|------------------------|-----------|--------------|---------|
| Proporción de personas beneficiadas con proyectos productivos agroalimentarios. | | | | | | | | | | | | | | |
| Nombre del PP o AI al que pertenece: | I.A.K.087.O - Por Nuestros Adolescentes en Situación de Vulnerabilidad | | | | | | | | | | | | | |
| UR responsable del indicador: | SISTEMA PARA EL DESARROLLO INTEGRAL DE LA FAMILIA | | | | | | | | | | | | | |
| Dependencia o entidad responsable: | Sistema para el Desarrollo Integral de la Familia | | | | | | | | | | | | | |
| Eje del PVD 2016-2018: | Desarrollo Social | | | | | Nivel del objetivo del PP que mide: | | | Componente | | | | | |
| Beneficiario: | Persona | | | | | | | | | | | | | |
| Características del Indicador | | | | | | | | | | | | | | |
| Fórmula : | (Total de personas beneficiadas con proyectos productivos agroalimentarios/Total de personas beneficiadas con proyectos productivos agroalimentarios)*100 | | | | | | | | | | | | | |
| Tipo fórmula: | Otras proporciones | | | Frecuencia: | Semestral | | Dimensión: | Eficacia | | Sentido: | Constante | | Tipo: | Gestión |
| | Numerador | | | | | | Denominador | | | | | | | |
| Unidad de medida: | Personas | | | Tipo acumulado: | SUMATORIA | | Unidad de medida: | Personas | | | Tipo acumulado: | SUMATORIA | | |
| Metas del Indicador | | | | | | | | | | | | | | |
| Meta Programada | | | | | | | | | | | | | | |
| Var | Enero | Febrero | Marzo | Abril | Mayo | Junio | Julio | Agosto | Septiembre | Octubre | Noviembre | Diciembre | TOTAL | |
| N | 0.00 | 0.00 | 0.00 | 0.00 | 0.00 | 1,506.00 | 0.00 | 0.00 | 0.00 | 0.00 | 0.00 | 0.00 | 1,506.00 | |
| D | 0.00 | 0.00 | 0.00 | 0.00 | 0.00 | 2,124.00 | 0.00 | 0.00 | 0.00 | 0.00 | 0.00 | 0.00 | 2,124.00 | |
| R | 0.00 | 0.00 | 0.00 | 0.00 | 0.00 | 70.90 | 0.00 | 0.00 | 0.00 | 0.00 | 0.00 | 0.00 | 70.90 | |
| Meta Realizada | | | | | | | | | | | | | | |
| Var | Enero | Febrero | Marzo | Abril | Mayo | Junio | Julio | Agosto | Septiembre | Octubre | Noviembre | Diciembre | TOTAL | |
| N | 0.00 | 0.00 | 0.00 | 0.00 | 0.00 | 2,328.00 | 0.00 | 0.00 | 0.00 | 0.00 | 0.00 | 0.00 | 2,328.00 | |
| D | 0.00 | 0.00 | 0.00 | 0.00 | 0.00 | 3,588.00 | 0.00 | 0.00 | 0.00 | 0.00 | 0.00 | 0.00 | 3,588.00 | |
| R | 0.00 | 0.00 | 0.00 | 0.00 | 0.00 | 64.88 | 0.00 | 0.00 | 0.00 | 0.00 | 0.00 | 0.00 | 64.88 | |
| Avances del Indicador | | | | | | | | | | | | | | |
| Avance en el mes: | | | | | | 0.00 | Avance al mes: | | | | | 64.88 | | |
| Programado en el mes: | | | | | | 0.00 | Programado al mes: | | | | | 70.90 | | |
| % de cumplimiento: | | | | | | 0.00 | % de cumplimiento: | | | | | 91.51 | | |



| I.A.K.087.O - Por Nuestros Adolescentes en Situación de Vulnerabilidad | | | | | | | | | | | | | | |
|---|-------|---|-------|------------------------------|-----------------------------------|----------------------------|--|---------------------------|------------|----------------------|-----------|-----------|----------|--|
| Proporción de personas beneficiadas con proyectos productivos industriales. | | | | | | | | | | | | | | |
| Nombre del PP o AI al que pertenece: | | I.A.K.087.O - Por Nuestros Adolescentes en Situación de Vulnerabilidad | | | | | | | | | | | | |
| UR responsable del indicador: | | SISTEMA PARA EL DESARROLLO INTEGRAL DE LA FAMILIA | | | | | | | | | | | | |
| Dependencia o entidad responsable: | | Sistema para el Desarrollo Integral de la Familia | | | | | | | | | | | | |
| Eje del PVD 2016-2018: | | Desarrollo Social | | | | | Nivel del objetivo del PP que mide: | | | Componente | | | | |
| Beneficiario: | | Persona | | | | | | | | | | | | |
| Características del Indicador | | | | | | | | | | | | | | |
| Fórmula : | | (Total de personas beneficiadas con proyectos productivos industriales/Total de personas atendidas con proyectos productivos)*100 | | | | | | | | | | | | |
| Tipo fórmula: | | Otras proporciones | | Frecuencia: Semestral | | Dimensión: Eficacia | | Sentido: Constante | | Tipo: Gestión | | | | |
| Numerador | | | | | | | Denominador | | | | | | | |
| Unidad de medida: Personas | | Tipo acumulado: SUMATORIA | | | Unidad de medida: Personas | | Tipo acumulado: SUMATORIA | | | | | | | |
| Metas del Indicador | | | | | | | | | | | | | | |
| Meta Programada | | | | | | | | | | | | | | |
| Var | Enero | Febrero | Marzo | Abril | Mayo | Junio | Julio | Agosto | Septiembre | Octubre | Noviembre | Diciembre | TOTAL | |
| N | 0.00 | 0.00 | 0.00 | 0.00 | 0.00 | 618.00 | 0.00 | 0.00 | 0.00 | 0.00 | 0.00 | 0.00 | 618.00 | |
| D | 0.00 | 0.00 | 0.00 | 0.00 | 0.00 | 2,124.00 | 0.00 | 0.00 | 0.00 | 0.00 | 0.00 | 0.00 | 2,124.00 | |
| R | 0.00 | 0.00 | 0.00 | 0.00 | 0.00 | 29.10 | 0.00 | 0.00 | 0.00 | 0.00 | 0.00 | 0.00 | 29.10 | |
| Meta Realizada | | | | | | | | | | | | | | |
| Var | Enero | Febrero | Marzo | Abril | Mayo | Junio | Julio | Agosto | Septiembre | Octubre | Noviembre | Diciembre | TOTAL | |
| N | 0.00 | 0.00 | 0.00 | 0.00 | 0.00 | 1,260.00 | 0.00 | 0.00 | 0.00 | 0.00 | 0.00 | 0.00 | 1,260.00 | |
| D | 0.00 | 0.00 | 0.00 | 0.00 | 0.00 | 3,588.00 | 0.00 | 0.00 | 0.00 | 0.00 | 0.00 | 0.00 | 3,588.00 | |
| R | 0.00 | 0.00 | 0.00 | 0.00 | 0.00 | 35.12 | 0.00 | 0.00 | 0.00 | 0.00 | 0.00 | 0.00 | 35.12 | |
| Avances del Indicador | | | | | | | | | | | | | | |
| Avance en el mes: | | | | | | 0.00 | Avance al mes: | | | | | | 35.12 | |
| Programado en el mes: | | | | | | 0.00 | Programado al mes: | | | | | | 29.10 | |
| % de cumplimiento: | | | | | | 0.00 | % de cumplimiento: | | | | | | 120.69 | |





Gobierno del Estado de Veracruz de Ignacio de la Llave
Presupuesto Basado en Resultados - Sistema de Evaluación del Desempeño
Reporte de Avance de Indicadores y Justificaciones

Fecha de emisión: 03/10/2018

Reporte al mes de Septiembre de 2018

| Justificación del Incumplimiento del Indicador por Mes | | |
|--|--|---------|
| | Justificación | Adjunto |
| Junio | Presupuesto aumentado en estas acciones por lo que supera la programación. | NO |

| I.A.K.087.O - Por Nuestros Adolescentes en Situación de Vulnerabilidad | | | | | | | | | | | | | | | |
|--|-------|---|--------|-------------------------------|------|----------------------------|-------------|--|------------|----------------------|-----------|------------------------|--------|-----------|--|
| Proporción de proyectos pecuarios y agroalimentarios implementados. | | | | | | | | | | | | | | | |
| Nombre del PP o AI al que pertenece: | | I.A.K.087.O - Por Nuestros Adolescentes en Situación de Vulnerabilidad | | | | | | | | | | | | | |
| UR responsable del indicador: | | SISTEMA PARA EL DESARROLLO INTEGRAL DE LA FAMILIA | | | | | | | | | | | | | |
| Dependencia o entidad responsable: | | Sistema para el Desarrollo Integral de la Familia | | | | | | | | | | | | | |
| Eje del PVD 2016-2018: | | Desarrollo Social | | | | | | Nivel del objetivo del PP que mide: | | Actividad | | | | | |
| Beneficiario: | | Persona | | | | | | | | | | | | | |
| Características del Indicador | | | | | | | | | | | | | | | |
| Fórmula : | | (Total de proyectos productivos pecuarios y agroalimentarios implementados e instalados/Total de productivos pecuarios y agroalimentarios entregados)*100 | | | | | | | | | | | | | |
| Tipo fórmula: | | Otras proporciones | | Frecuencia: Trimestral | | Dimensión: Eficacia | | Sentido: Constante | | Tipo: Gestión | | | | | |
| Numerador | | | | | | | Denominador | | | | | | | | |
| Unidad de medida: | | Proyectos | | Tipo acumulado: | | SUMATORIA | | Unidad de medida: | | Proyectos | | Tipo acumulado: | | SUMATORIA | |
| Metas del Indicador | | | | | | | | | | | | | | | |
| Meta Programada | | | | | | | | | | | | | | | |
| Var | Enero | Febrero | Marzo | Abril | Mayo | Junio | Julio | Agosto | Septiembre | Octubre | Noviembre | Diciembre | TOTAL | | |
| N | 0.00 | 0.00 | 251.00 | 0.00 | 0.00 | 0.00 | 0.00 | 0.00 | 0.00 | 0.00 | 0.00 | 0.00 | 251.00 | | |
| D | 0.00 | 0.00 | 251.00 | 0.00 | 0.00 | 0.00 | 0.00 | 0.00 | 0.00 | 0.00 | 0.00 | 0.00 | 251.00 | | |
| R | 0.00 | 0.00 | 100.00 | 0.00 | 0.00 | 0.00 | 0.00 | 0.00 | 0.00 | 0.00 | 0.00 | 0.00 | 100.00 | | |
| Meta Realizada | | | | | | | | | | | | | | | |
| Var | Enero | Febrero | Marzo | Abril | Mayo | Junio | Julio | Agosto | Septiembre | Octubre | Noviembre | Diciembre | TOTAL | | |
| N | 0.00 | 0.00 | 388.00 | 0.00 | 0.00 | 0.00 | 0.00 | 0.00 | 0.00 | 0.00 | 0.00 | 0.00 | 388.00 | | |
| D | 0.00 | 0.00 | 388.00 | 0.00 | 0.00 | 0.00 | 0.00 | 0.00 | 0.00 | 0.00 | 0.00 | 0.00 | 388.00 | | |
| R | 0.00 | 0.00 | 100.00 | 0.00 | 0.00 | 0.00 | 0.00 | 0.00 | 0.00 | 0.00 | 0.00 | 0.00 | 100.00 | | |
| Avances del Indicador | | | | | | | | | | | | | | | |
| Avance en el mes: | | | | | | 0.00 | | Avance al mes: | | | | | | 100.00 | |
| Programado en el mes: | | | | | | 0.00 | | Programado al mes: | | | | | | 100.00 | |
| % de cumplimiento: | | | | | | 0.00 | | % de cumplimiento: | | | | | | 100.00 | |





Gobierno del Estado de Veracruz de Ignacio de la Llave
Presupuesto Basado en Resultados - Sistema de Evaluación del Desempeño
Reporte de Avance de Indicadores y Justificaciones

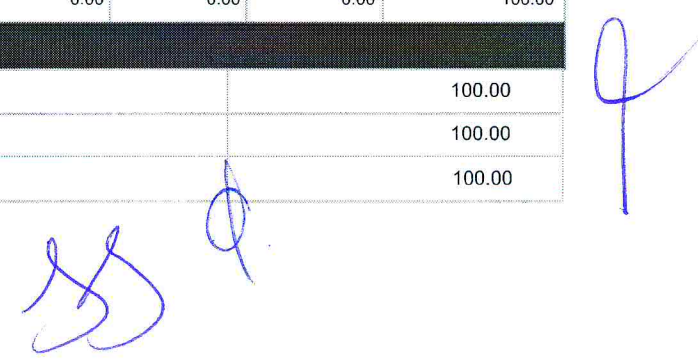
Fecha de emisión: 03/10/2018

Reporte al mes de Septiembre de 2018

| | | |
|------------|--|----|
| Junio | No se programa la entrega de apoyos por la veda electoral. | NO |
| Septiembre | No se ha llevado a cabo la entrega de apoyos. | NO |

Reporte al mes de Septiembre de 2018

| I.A.K.087.O - Por Nuestros Adolescentes en Situación de Vulnerabilidad | | | | | | | | | | | | | | | |
|--|-------|---|--------|-------------------------------|------|----------------------------|--------------------|--|------------|----------------------|-----------|------------------------|-----------|-----------|--|
| Proporción de proyectos industriales implementados. | | | | | | | | | | | | | | | |
| Nombre del PP o AI al que pertenece: | | I.A.K.087.O - Por Nuestros Adolescentes en Situación de Vulnerabilidad | | | | | | | | | | | | | |
| UR responsable del indicador: | | SISTEMA PARA EL DESARROLLO INTEGRAL DE LA FAMILIA | | | | | | | | | | | | | |
| Dependencia o entidad responsable: | | Sistema para el Desarrollo Integral de la Familia | | | | | | | | | | | | | |
| Eje del PVD 2016-2018: | | Desarrollo Social | | | | | | Nivel del objetivo del PP que mide: | | Actividad | | | | | |
| Beneficiario: | | Persona | | | | | | | | | | | | | |
| Características del Indicador | | | | | | | | | | | | | | | |
| Fórmula : | | (Total de proyectos productivos industriales implementados e instalados/Total de proyectos productivos industriales entregados)*100 | | | | | | | | | | | | | |
| Tipo fórmula: | | Otras proporciones | | Frecuencia: Trimestral | | Dimensión: Eficacia | | Sentido: Constante | | Tipo: Gestión | | | | | |
| Numerador | | | | | | | Denominador | | | | | | | | |
| Unidad de medida: | | Proyectos | | Tipo acumulado: | | SUMATORIA | | Unidad de medida: | | Proyectos | | Tipo acumulado: | | SUMATORIA | |
| Metas del Indicador | | | | | | | | | | | | | | | |
| Meta Programada | | | | | | | | | | | | | | | |
| Var | Enero | Febrero | Marzo | Abril | Mayo | Junio | Julio | Agosto | Septiembre | Octubre | Noviembre | Diciembre | TOTAL | | |
| N | 0.00 | 0.00 | 103.00 | 0.00 | 0.00 | 0.00 | 0.00 | 0.00 | 0.00 | 0.00 | 0.00 | 16,460.00 | 16,563.00 | | |
| D | 0.00 | 0.00 | 103.00 | 0.00 | 0.00 | 0.00 | 0.00 | 0.00 | 0.00 | 0.00 | 0.00 | 17,084.00 | 17,187.00 | | |
| R | 0.00 | 0.00 | 100.00 | 0.00 | 0.00 | 0.00 | 0.00 | 0.00 | 0.00 | 0.00 | 0.00 | 96.35 | 96.37 | | |
| Meta Realizada | | | | | | | | | | | | | | | |
| Var | Enero | Febrero | Marzo | Abril | Mayo | Junio | Julio | Agosto | Septiembre | Octubre | Noviembre | Diciembre | TOTAL | | |
| N | 0.00 | 0.00 | 210.00 | 0.00 | 0.00 | 0.00 | 0.00 | 0.00 | 0.00 | 0.00 | 0.00 | 0.00 | 210.00 | | |
| D | 0.00 | 0.00 | 210.00 | 0.00 | 0.00 | 0.00 | 0.00 | 0.00 | 0.00 | 0.00 | 0.00 | 0.00 | 210.00 | | |
| R | 0.00 | 0.00 | 100.00 | 0.00 | 0.00 | 0.00 | 0.00 | 0.00 | 0.00 | 0.00 | 0.00 | 0.00 | 100.00 | | |
| Avances del Indicador | | | | | | | | | | | | | | | |
| Avance en el mes: | | | | | | 0.00 | | Avance al mes: | | | | 100.00 | | | |
| Programado en el mes: | | | | | | 0.00 | | Programado al mes: | | | | 100.00 | | | |
| % de cumplimiento: | | | | | | 0.00 | | % de cumplimiento: | | | | 100.00 | | | |






Gobierno del Estado de Veracruz de Ignacio de la Llave
Presupuesto Basado en Resultados - Sistema de Evaluación del Desempeño
Reporte de Avance de Indicadores y Justificaciones

Fecha de emisión: 03/10/2018

Reporte al mes de Septiembre de 2018

| | | |
|------------|--|----|
| Junio | No fue programada la entrega de apoyos de acuerdo a la veda electoral. | NO |
| Septiembre | No se han llevado a cabo la entrega de apoyos. | NO |

| I.A.K.087.O - Por Nuestros Adolescentes en Situación de Vulnerabilidad | | | | | | | | | | | | | | |
|---|--|---------|----------|------------------------|------------|--|---------------------------|----------|------------|-----------------|------------------------|-----------|--------------|---------|
| Proporción de beneficiarios sensibilizados y capacitados en proyectos industriales. | | | | | | | | | | | | | | |
| Nombre del PP o AI al que pertenece: | I.A.K.087.O - Por Nuestros Adolescentes en Situación de Vulnerabilidad | | | | | | | | | | | | | |
| UR responsable del indicador: | SISTEMA PARA EL DESARROLLO INTEGRAL DE LA FAMILIA | | | | | | | | | | | | | |
| Dependencia o entidad responsable: | Sistema para el Desarrollo Integral de la Familia | | | | | | | | | | | | | |
| Eje del PVD 2016-2018: | Desarrollo Social | | | | | Nivel del objetivo del PP que mide: | | | Actividad | | | | | |
| Beneficiario: | Persona | | | | | | | | | | | | | |
| Características del Indicador | | | | | | | | | | | | | | |
| Fórmula : | (Total de beneficiarios que reciben sensibilización y capacitación sobre PP Industriales/Total de beneficiarios que recibieron proyectos productivos industriales)*100 | | | | | | | | | | | | | |
| Tipo fórmula: | Otras proporciones | | | Frecuencia: | Trimestral | | Dimensión: | Eficacia | | Sentido: | Constante | | Tipo: | Gestión |
| Numerador | | | | | | | Denominador | | | | | | | |
| Unidad de medida: | Personas | | | Tipo acumulado: | SUMATORIA | | Unidad de medida: | Personas | | | Tipo acumulado: | SUMATORIA | | |
| Metas del Indicador | | | | | | | | | | | | | | |
| Meta Programada | | | | | | | | | | | | | | |
| Var | Enero | Febrero | Marzo | Abril | Mayo | Junio | Julio | Agosto | Septiembre | Octubre | Noviembre | Diciembre | TOTAL | |
| N | 0.00 | 0.00 | 98.00 | 0.00 | 0.00 | 99.00 | 0.00 | 0.00 | 98.00 | 0.00 | 0.00 | 98.00 | 393.00 | |
| D | 0.00 | 0.00 | 618.00 | 0.00 | 0.00 | 0.00 | 0.00 | 0.00 | 0.00 | 0.00 | 0.00 | 0.00 | 618.00 | |
| R | 0.00 | 0.00 | 15.86 | 0.00 | 0.00 | 0.00 | 0.00 | 0.00 | 0.00 | 0.00 | 0.00 | 0.00 | 63.59 | |
| Meta Realizada | | | | | | | | | | | | | | |
| Var | Enero | Febrero | Marzo | Abril | Mayo | Junio | Julio | Agosto | Septiembre | Octubre | Noviembre | Diciembre | TOTAL | |
| N | 0.00 | 0.00 | 420.00 | 0.00 | 0.00 | 0.00 | 0.00 | 0.00 | 0.00 | 0.00 | 0.00 | 0.00 | 420.00 | |
| D | 0.00 | 0.00 | 1,260.00 | 0.00 | 0.00 | 0.00 | 0.00 | 0.00 | 0.00 | 0.00 | 0.00 | 0.00 | 1,260.00 | |
| R | 0.00 | 0.00 | 33.33 | 0.00 | 0.00 | 0.00 | 0.00 | 0.00 | 0.00 | 0.00 | 0.00 | 0.00 | 33.33 | |
| Avances del Indicador | | | | | | | | | | | | | | |
| Avance en el mes: | | | | | | 0.00 | Avance al mes: | | | | | 33.33 | | |
| Programado en el mes: | | | | | | 0.00 | Programado al mes: | | | | | 47.73 | | |
| % de cumplimiento: | | | | | | 0.00 | % de cumplimiento: | | | | | 69.83 | | |





Gobierno del Estado de Veracruz de Ignacio de la Llave
Presupuesto Basado en Resultados - Sistema de Evaluación del Desempeño
Reporte de Avance de Indicadores y Justificaciones

Fecha de emisión: 03/10/2018

Reporte al mes de Septiembre de 2018

| Justificación del Incumplimiento del Indicador por Mes | | |
|--|--|---------|
| | Justificación | Adjunto |
| Marzo | Se aumento la adquisición de estos apoyos. | NO |
| Junio | No fue programada la entrega de apoyos en este trimestre de acuerdo a la veda electoral. | NO |
| Septiembre | No se han llevado a cabo la entrega de apoyos. | NO |

I.A.K.087.O - Por Nuestros Adolescentes en Situación de Vulnerabilidad
Proporción de beneficiarios sensibilizados y capacitados en proyectos pecuarios y agroalimentarios.

| | | | |
|---|--|--|-----------|
| Nombre del PP o AI al que pertenece: | I.A.K.087.O - Por Nuestros Adolescentes en Situación de Vulnerabilidad | | |
| UR responsable del indicador: | SISTEMA PARA EL DESARROLLO INTEGRAL DE LA FAMILIA | | |
| Dependencia o entidad responsable: | Sistema para el Desarrollo Integral de la Familia | | |
| Eje del PVD 2016-2018: | Desarrollo Social | Nivel del objetivo del PP que mide: | Actividad |
| Beneficiario: | Persona | | |

Características del Indicador

| | | | | | | | | | | | | |
|--------------------------|---|------------------------|------------|--------------------------|----------|------------------------|------------|--------------|---------|--|--|--|
| Fórmula : | (Total de personas que reciben sensibilización y capacitación./Total de beneficiarios que recibieron apoyos pecuarios y agroalimentarios)*100 | | | | | | | | | | | |
| Tipo fórmula: | Otras proporciones | Frecuencia: | Trimestral | Dimensión: | Eficacia | Sentido: | Ascendente | Tipo: | Gestión | | | |
| Numerador | | | | | | Denominador | | | | | | |
| Unidad de medida: | Personas | Tipo acumulado: | SUMATORIA | Unidad de medida: | Personas | Tipo acumulado: | SUMATORIA | | | | | |

Metas del Indicador

Meta Programada


| Var | Enero | Febrero | Marzo | Abril | Mayo | Junio | Julio | Agosto | Septiembre | Octubre | Noviembre | Diciembre | TOTAL |
|-----|-------|---------|--------|-------|------|----------|-------|--------|------------|---------|-----------|-----------|-----------|
| N | 0.00 | 0.00 | 620.00 | 0.00 | 0.00 | 620.00 | 0.00 | 0.00 | 619.00 | 0.00 | 0.00 | 619.00 | 2,478.00 |
| D | 0.00 | 0.00 | 0.00 | 0.00 | 0.00 | 5,747.00 | 0.00 | 0.00 | 0.00 | 0.00 | 0.00 | 5,747.00 | 11,494.00 |
| R | 0.00 | 0.00 | 0.00 | 0.00 | 0.00 | 10.79 | 0.00 | 0.00 | 0.00 | 0.00 | 0.00 | 10.77 | 21.56 |

Meta Realizada


| Var | Enero | Febrero | Marzo | Abril | Mayo | Junio | Julio | Agosto | Septiembre | Octubre | Noviembre | Diciembre | TOTAL |
|-----|-------|---------|----------|-------|------|-------|-------|--------|------------|---------|-----------|-----------|----------|
| N | 0.00 | 0.00 | 776.00 | 0.00 | 0.00 | 0.00 | 0.00 | 0.00 | 0.00 | 0.00 | 0.00 | 0.00 | 776.00 |
| D | 0.00 | 0.00 | 2,328.00 | 0.00 | 0.00 | 0.00 | 0.00 | 0.00 | 0.00 | 0.00 | 0.00 | 0.00 | 2,328.00 |
| R | 0.00 | 0.00 | 33.33 | 0.00 | 0.00 | 0.00 | 0.00 | 0.00 | 0.00 | 0.00 | 0.00 | 0.00 | 33.33 |

Avances del Indicador


| | | | |
|------------------------------|------|---------------------------|--------|
| Avance en el mes: | 0.00 | Avance al mes: | 33.33 |
| Programado en el mes: | 0.00 | Programado al mes: | 32.35 |
| % de cumplimiento: | 0.00 | % de cumplimiento: | 103.05 |



| Justificación del Incumplimiento del Indicador por Mes | | |
|--|--|---------|
| | Justificación | Adjunto |
| Marzo | Presupuesto aumentado en estas acciones por lo que supera la programación. | NO |
| Junio | No fue programada la entrega de apoyos de acuerdo a la veda electoral. | NO |
| Septiembre | No se han llevado a cabo la entrega de apoyos. | NO |



| I.A.K.087.O - Por Nuestros Adolescentes en Situación de Vulnerabilidad | | | | | | | | | | | | | | |
|---|---|---------|--------|------------------------|------------|-------|--|-----------|------------|------------------------|------------|-----------|--------------|---------|
| Proporción de proyectos pecuarios y agroalimentarios que se mantienen y expanden. | | | | | | | | | | | | | | |
| Nombre del PP o AI al que pertenece: | I.A.K.087.O - Por Nuestros Adolescentes en Situación de Vulnerabilidad | | | | | | | | | | | | | |
| UR responsable del indicador: | SISTEMA PARA EL DESARROLLO INTEGRAL DE LA FAMILIA | | | | | | | | | | | | | |
| Dependencia o entidad responsable: | Sistema para el Desarrollo Integral de la Familia | | | | | | | | | | | | | |
| Eje del PVD 2016-2018: | Desarrollo Social | | | | | | Nivel del objetivo del PP que mide: | Actividad | | | | | | |
| Beneficiario: | Persona | | | | | | | | | | | | | |
| Características del Indicador | | | | | | | | | | | | | | |
| Fórmula : | (Total de apoyos supervisados y evaluados./Total de apoyos entregado)*100 | | | | | | | | | | | | | |
| Tipo fórmula: | Otras proporciones | | | Frecuencia: | Trimestral | | Dimensión: | Eficacia | | Sentido: | Ascendente | | Tipo: | Gestión |
| | Numerador | | | | | | Denominador | | | | | | | |
| Unidad de medida: | Apoyos | | | Tipo acumulado: | SUMATORIA | | Unidad de medida: | Apoyos | | Tipo acumulado: | SUMATORIA | | | |
| Metas del Indicador | | | | | | | | | | | | | | |
| Meta Programada | | | | | | | | | | | | | | |
| Var | Enero | Febrero | Marzo | Abril | Mayo | Junio | Julio | Agosto | Septiembre | Octubre | Noviembre | Diciembre | TOTAL | |
| N | 0.00 | 0.00 | 0.00 | 0.00 | 0.00 | 0.00 | 0.00 | 0.00 | 25.00 | 0.00 | 0.00 | 0.00 | 25.00 | |
| D | 0.00 | 0.00 | 251.00 | 0.00 | 0.00 | 0.00 | 0.00 | 0.00 | 0.00 | 0.00 | 0.00 | 0.00 | 251.00 | |
| R | 0.00 | 0.00 | 0.00 | 0.00 | 0.00 | 0.00 | 0.00 | 0.00 | 0.00 | 0.00 | 0.00 | 0.00 | 9.96 | |
| Meta Realizada | | | | | | | | | | | | | | |
| Var | Enero | Febrero | Marzo | Abril | Mayo | Junio | Julio | Agosto | Septiembre | Octubre | Noviembre | Diciembre | TOTAL | |
| N | 0.00 | 0.00 | 0.00 | 0.00 | 0.00 | 0.00 | 0.00 | 0.00 | 38.00 | 0.00 | 0.00 | 0.00 | 38.00 | |
| D | 0.00 | 0.00 | 388.00 | 0.00 | 0.00 | 0.00 | 0.00 | 0.00 | 0.00 | 0.00 | 0.00 | 0.00 | 388.00 | |
| R | 0.00 | 0.00 | 0.00 | 0.00 | 0.00 | 0.00 | 0.00 | 0.00 | 0.00 | 0.00 | 0.00 | 0.00 | 9.79 | |
| Avances del Indicador | | | | | | | | | | | | | | |
| Avance en el mes: | | | | | | 0.00 | Avance al mes: | | | | | | 9.79 | |
| Programado en el mes: | | | | | | 0.00 | Programado al mes: | | | | | | 9.96 | |
| % de cumplimiento: | | | | | | 0.00 | % de cumplimiento: | | | | | | 98.33 | |





Gobierno del Estado de Veracruz de Ignacio de la Llave
Presupuesto Basado en Resultados - Sistema de Evaluación del Desempeño
Reporte de Avance de Indicadores y Justificaciones

Fecha de emisión: 03/10/2018

Reporte al mes de Septiembre de 2018

| Justificación del Incumplimiento del Indicador por Mes | | |
|--|--|---------|
| | Justificación | Adjunto |
| Marzo | Aún no comienzan las supervisiones a estos apoyos. | NO |
| Junio | No se han iniciado las supervisiones. | NO |
| Septiembre | No se han llevado a cabo la entrega de apoyos. | NO |

I.A.K.087.O - Por Nuestros Adolescentes en Situación de Vulnerabilidad
Proporción de proyectos industriales que se mantienen y expanden.

| | | | |
|---|--|--|-----------|
| Nombre del PP o AI al que pertenece: | I.A.K.087.O - Por Nuestros Adolescentes en Situación de Vulnerabilidad | | |
| UR responsable del indicador: | SISTEMA PARA EL DESARROLLO INTEGRAL DE LA FAMILIA | | |
| Dependencia o entidad responsable: | Sistema para el Desarrollo Integral de la Familia | | |
| Eje del PVD 2016-2018: | Desarrollo Social | Nivel del objetivo del PP que mide: | Actividad |
| Beneficiario: | Persona | | |

Características del Indicador

| | | | | | | | | | | | | |
|--------------------------|--|------------------------|------------|--------------------------|-----------|------------------------|------------|--------------|---------|--|--|--|
| Fórmula : | (Total de proyectos productivos industriales supervisados y evaluados/Total de proyectos productivos industriales implementados)*100 | | | | | | | | | | | |
| Tipo fórmula: | Otras proporciones | Frecuencia: | Trimestral | Dimensión: | Eficacia | Sentido: | Ascendente | Tipo: | Gestión | | | |
| Numerador | | | | | | Denominador | | | | | | |
| Unidad de medida: | Proyectos | Tipo acumulado: | SUMATORIA | Unidad de medida: | Proyectos | Tipo acumulado: | SUMATORIA | | | | | |

Metas del Indicador

Meta Programada


| Var | Enero | Febrero | Marzo | Abril | Mayo | Junio | Julio | Agosto | Septiembre | Octubre | Noviembre | Diciembre | TOTAL |
|-----|-------|---------|-------|-------|------|-------|-------|--------|------------|---------|-----------|-----------|-----------|
| N | 0.00 | 0.00 | 0.00 | 0.00 | 0.00 | 0.00 | 0.00 | 0.00 | 0.00 | 0.00 | 0.00 | 16,460.00 | 16,460.00 |
| D | 0.00 | 0.00 | 0.00 | 0.00 | 0.00 | 0.00 | 0.00 | 0.00 | 0.00 | 0.00 | 0.00 | 17,084.00 | 17,084.00 |
| R | 0.00 | 0.00 | 0.00 | 0.00 | 0.00 | 0.00 | 0.00 | 0.00 | 0.00 | 0.00 | 0.00 | 96.35 | 96.35 |

Meta Realizada

| Var | Enero | Febrero | Marzo | Abril | Mayo | Junio | Julio | Agosto | Septiembre | Octubre | Noviembre | Diciembre | TOTAL |
|-----|-------|---------|--------|-------|------|-------|-------|--------|------------|---------|-----------|-----------|--------|
| N | 0.00 | 0.00 | 0.00 | 0.00 | 0.00 | 0.00 | 0.00 | 0.00 | 0.00 | 0.00 | 0.00 | 0.00 | 0.00 |
| D | 0.00 | 0.00 | 210.00 | 0.00 | 0.00 | 0.00 | 0.00 | 0.00 | 0.00 | 0.00 | 0.00 | 0.00 | 210.00 |
| R | 0.00 | 0.00 | 0.00 | 0.00 | 0.00 | 0.00 | 0.00 | 0.00 | 0.00 | 0.00 | 0.00 | 0.00 | 0.00 |


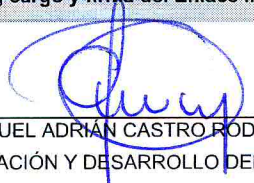
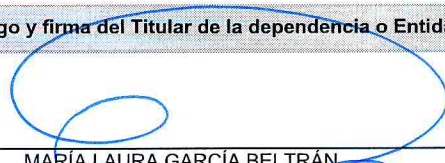
Avances del Indicador

| | | | |
|------------------------------|------|---------------------------|------|
| Avance en el mes: | 0.00 | Avance al mes: | 0.00 |
| Programado en el mes: | 0.00 | Programado al mes: | 0.00 |
| % de cumplimiento: | 0.00 | % de cumplimiento: | 0.00 |



Reporte al mes de Septiembre de 2018

| Justificación del Incumplimiento del Indicador por Mes | | |
|--|---|---------|
| | Justificación | Adjunto |
| Marzo | Aun no comienzan las supervisiones a estos apoyos. | NO |
| Junio | No se han iniciado las supervisiones de estos apoyos. | NO |
| Septiembre | No se han llevado a cabo la entrega de apoyos. | NO |

| Responsables de la información | |
|---|--|
| Nombre, cargo y firma del Responsable del Indicador | Nombre, cargo y firma del Titular de la Unidad Responsable |
|  MOISÉS BARRIOS JÁCOME DIRECTOR DE ATENCIÓN A POBLACIÓN VULNERABLE DEL SISTEMA PARA EL DESARROLLO | JAVIER MARÍN ATRISTAIN DIRECTOR ADMINISTRATIVO DEL SISTEMA PARA EL DESARROLLO INTEGRAL DE LA FAMILIA |
| Nombre, cargo y firma del Enlace Institucional | Nombre, cargo y firma del Titular de la dependencia o Entidad |
|  MIGUEL ADRIÁN CASTRO RODRÍGUEZ JEFE DE LA UNIDAD DE PLANEACIÓN Y DESARROLLO DEL SISTEMA PARA EL DESARROLLO |  MARÍA LAURA GARCÍA BELTRÁN DIRECTORA GENERAL DEL SISTEMA PARA EL DESARROLLO INTEGRAL DE LA FAMILIA |