

I.E.E.095.S Desarrollo Integral a Nuestros Indígenas																			
[F] Porcentaje de personas beneficiadas directas e indirectas en población indígena.																			
Nombre del PP o AI al que pertenece:		I.E.E.095.S Desarrollo Integral a Nuestros Indígenas																	
UR responsable del indicador:		SISTEMA PARA EL DESARROLLO INTEGRAL DE LA FAMILIA																	
Dependencia o entidad responsable:		Sistema para el Desarrollo Integral de la Familia																	
Eje del PVD 2016-2018:		Desarrollo Social						Nivel del objetivo del PP que mide:		Fin									
Beneficiario:		Persona																	
Características del Indicador																			
Fórmula :		(Personas beneficiadas directas e indirectas en población indígena./Personas indígenas en la región de impacto de los programas)*100																	
Tipo fórmula:		Otras proporciones		Frecuencia:		Anual		Dimensión:		Eficacia		Sentido:		Ascendente		Tipo:		Estratégico	
Numerador							Denominador												
Unidad de medida:		Personas		Tipo acumulado:		SUMATORIA		Unidad de medida:		Personas		Tipo acumulado:		SUMATORIA					
Metas del Indicador																			
Meta Programada																			
Var	Enero	Febrero	Marzo	Abril	Mayo	Junio	Julio	Agosto	Septiembre	Octubre	Noviembre	Diciembre	TOTAL						
N	0.00	0.00	0.00	0.00	0.00	0.00	0.00	0.00	0.00	0.00	0.00	2,000.00	2,000.00						
D	0.00	0.00	0.00	0.00	0.00	0.00	0.00	0.00	0.00	0.00	0.00	233,496.00	233,496.00						
R	0.00	0.00	0.00	0.00	0.00	0.00	0.00	0.00	0.00	0.00	0.00	0.86	0.86						
Meta Realizada																			
Var	Enero	Febrero	Marzo	Abril	Mayo	Junio	Julio	Agosto	Septiembre	Octubre	Noviembre	Diciembre	TOTAL						
N	0.00	0.00	0.00	0.00	0.00	0.00	0.00	0.00	0.00	0.00	0.00	0.00	0.00						
D	0.00	0.00	0.00	0.00	0.00	0.00	0.00	0.00	0.00	0.00	0.00	0.00	0.00						
R	0.00	0.00	0.00	0.00	0.00	0.00	0.00	0.00	0.00	0.00	0.00	0.00	0.00						
Avances del Indicador																			
Avance en el mes:						0.00		Avance al mes:						0.00					
Programado en el mes:						0.00		Programado al mes:						0.00					
% de cumplimiento:						0.00		% de cumplimiento:						0.00					



Gobierno del Estado de Veracruz de Ignacio de la Llave
 Presupuesto Basado en Resultados - Sistema de Evaluación del Desempeño
 Reporte de Avance de Indicadores y Justificaciones

Fecha de emisión: 11/04/2018

Reporte al mes de Marzo de 2018

I.E.E.095.S Desarrollo Integral a Nuestros Indígenas
 [P] Porcentaje de personas indígenas beneficiadas con respecto a las programadas.

Nombre del PP o AI al que pertenece:	I.E.E.095.S Desarrollo Integral a Nuestros Indígenas		
UR responsable del indicador:	SISTEMA PARA EL DESARROLLO INTEGRAL DE LA FAMILIA		
Dependencia o entidad responsable:	Sistema para el Desarrollo Integral de la Familia		
Eje del PVD 2016-2018:	Desarrollo Social	Nivel del objetivo del PP que mide:	Proposito
Beneficiario:	Persona		

Características del Indicador

Fórmula :	(Personas indígenas beneficiadas con los programas/Personas indígenas programas para beneficiar con los programas)*100									
Tipo fórmula:	Otras proporciones	Frecuencia:	Anual	Dimensión:	Eficacia	Sentido:	Constante	Tipo:	Estratégico	
	Numerador					Denominador				
Unidad de medida:	Personas	Tipo acumulado:	SUMATORIA	Unidad de medida:	Personas	Tipo acumulado:	SUMATORIA			

Metas del Indicador

Meta Programada

Var	Enero	Febrero	Marzo	Abril	Mayo	Junio	Julio	Agosto	Septiembre	Octubre	Noviembre	Diciembre	TOTAL
N	0.00	0.00	0.00	0.00	0.00	0.00	0.00	0.00	0.00	0.00	0.00	600.00	600.00
D	0.00	0.00	0.00	0.00	0.00	0.00	0.00	0.00	0.00	0.00	0.00	650.00	650.00
R	0.00	0.00	0.00	0.00	0.00	0.00	0.00	0.00	0.00	0.00	0.00	92.31	92.31

Meta Realizada

Var	Enero	Febrero	Marzo	Abril	Mayo	Junio	Julio	Agosto	Septiembre	Octubre	Noviembre	Diciembre	TOTAL
N	0.00	0.00	0.00	0.00	0.00	0.00	0.00	0.00	0.00	0.00	0.00	0.00	0.00
D	0.00	0.00	0.00	0.00	0.00	0.00	0.00	0.00	0.00	0.00	0.00	0.00	0.00
R	0.00	0.00	0.00	0.00	0.00	0.00	0.00	0.00	0.00	0.00	0.00	0.00	0.00

Avances del Indicador

Avance en el mes:	0.00	Avance al mes:	0.00
Programado en el mes:	0.00	Programado al mes:	0.00
% de cumplimiento:	0.00	% de cumplimiento:	0.00

I.E.E.095.S Desarrollo Integral a Nuestros Indígenas																
[C1] Porcentaje de personas indígenas capacitadas en las Casas/Escuelas de Tradición y Extensiones de Casas/Escuelas en comunidad.																
Nombre del PP o AI al que pertenece:		I.E.E.095.S Desarrollo Integral a Nuestros Indígenas														
UR responsable del indicador:		SISTEMA PARA EL DESARROLLO INTEGRAL DE LA FAMILIA														
Dependencia o entidad responsable:		Sistema para el Desarrollo Integral de la Familia														
Eje del PVD 2016-2018:		Desarrollo Social					Nivel del objetivo del PP que mide:			Componente						
Beneficiario:		Persona														
Características del Indicador																
Fórmula :		(Número de personas indígenas capacitadas en Casas/Escuelas de Tradición y Extensiones de/Número de personas indígenas programadas para capacitar en Casas/Escuelas de Tradición)														
Tipo fórmula:		Otras proporciones			Frecuencia:		Semestral		Dimensión:		Eficacia		Sentido:	Constante	Tipo:	Gestión
Numerador							Denominador									
Unidad de medida:		Personas			Tipo acumulado:		SUMATORIA		Unidad de medida:		Personas			Tipo acumulado:		SUMATORIA
Metas del Indicador																
Meta Programada																
Var	Enero	Febrero	Marzo	Abril	Mayo	Junio	Julio	Agosto	Septiembre	Octubre	Noviembre	Diciembre	TOTAL			
N	0.00	0.00	0.00	0.00	0.00	265.00	0.00	0.00	0.00	0.00	0.00	265.00	530.00			
D	0.00	0.00	0.00	0.00	0.00	265.00	0.00	0.00	0.00	0.00	0.00	265.00	530.00			
R	0.00	0.00	0.00	0.00	0.00	100.00	0.00	0.00	0.00	0.00	0.00	100.00	100.00			
Meta Realizada																
Var	Enero	Febrero	Marzo	Abril	Mayo	Junio	Julio	Agosto	Septiembre	Octubre	Noviembre	Diciembre	TOTAL			
N	0.00	0.00	0.00	0.00	0.00	0.00	0.00	0.00	0.00	0.00	0.00	0.00	0.00			
D	0.00	0.00	0.00	0.00	0.00	0.00	0.00	0.00	0.00	0.00	0.00	0.00	0.00			
R	0.00	0.00	0.00	0.00	0.00	0.00	0.00	0.00	0.00	0.00	0.00	0.00	0.00			
Avances del Indicador																
Avance en el mes:		0.00					Avance al mes:			0.00						
Programado en el mes:		0.00					Programado al mes:			0.00						
% de cumplimiento:		0.00					% de cumplimiento:			0.00						




Gobierno del Estado de Veracruz de Ignacio de la Llave
 Presupuesto Basado en Resultados - Sistema de Evaluación del Desempeño
 Reporte de Avance de Indicadores y Justificaciones

Fecha de emisión: 11/04/2018

Reporte al mes de Marzo de 2018

I.E.E.095.S Desarrollo Integral a Nuestros Indígenas																			
[C2] Personas beneficiadas con la transmisión de la cultura Totonaca, a través de visitas al CAI y del CAI al exterior.																			
Nombre del PP o AI al que pertenece:		I.E.E.095.S Desarrollo Integral a Nuestros Indígenas																	
UR responsable del indicador:		SISTEMA PARA EL DESARROLLO INTEGRAL DE LA FAMILIA																	
Dependencia o entidad responsable:		Sistema para el Desarrollo Integral de la Familia																	
Eje del PVD 2016-2018:		Desarrollo Social					Nivel del objetivo del PP que mide:			Componente									
Beneficiario:		Persona																	
Características del Indicador																			
Fórmula :		(Personas beneficiadas con la transmisión de la cultura Totonaca a través de visitas al CAI/Número de platicas realizadas.)*100																	
Tipo fórmula:		Otras proporciones		Frecuencia:		Semestral		Dimensión:		Eficacia		Sentido:		Constante		Tipo:		Gestión	
Numerador							Denominador												
Unidad de medida:		Personas		Tipo acumulado:		SUMATORIA		Unidad de medida:		Platicas		Tipo acumulado:		SUMATORIA					
Metas del Indicador																			
Meta Programada																			
Var	Enero	Febrero	Marzo	Abril	Mayo	Junio	Julio	Agosto	Septiembre	Octubre	Noviembre	Diciembre	TOTAL						
N	0.00	0.00	0.00	0.00	0.00	1,300.00	0.00	0.00	0.00	0.00	0.00	1,300.00	2,600.00						
D	0.00	0.00	0.00	0.00	0.00	20.00	0.00	0.00	0.00	0.00	0.00	19.00	39.00						
R	0.00	0.00	0.00	0.00	0.00	6,500.00	0.00	0.00	0.00	0.00	0.00	6,842.11	6,666.67						
Meta Realizada																			
Var	Enero	Febrero	Marzo	Abril	Mayo	Junio	Julio	Agosto	Septiembre	Octubre	Noviembre	Diciembre	TOTAL						
N	0.00	0.00	0.00	0.00	0.00	0.00	0.00	0.00	0.00	0.00	0.00	0.00	0.00						
D	0.00	0.00	0.00	0.00	0.00	0.00	0.00	0.00	0.00	0.00	0.00	0.00	0.00						
R	0.00	0.00	0.00	0.00	0.00	0.00	0.00	0.00	0.00	0.00	0.00	0.00	0.00						
Avances del Indicador																			
Avance en el mes:		0.00					Avance al mes:			0.00									
Programado en el mes:		0.00					Programado al mes:			0.00									
% de cumplimiento:		0.00					% de cumplimiento:			0.00									

I.E.E.095.S Desarrollo Integral a Nuestros Indígenas																	
[A1.C1] Proporción de personas capacitadas en las Casas/Escuelas de Tradición.																	
Nombre del PP o AI al que pertenece:		I.E.E.095.S Desarrollo Integral a Nuestros Indígenas															
UR responsable del indicador:		SISTEMA PARA EL DESARROLLO INTEGRAL DE LA FAMILIA															
Dependencia o entidad responsable:		Sistema para el Desarrollo Integral de la Familia															
Eje del PVD 2016-2018:		Desarrollo Social					Nivel del objetivo del PP que mide:			Actividad							
Beneficiario:		Persona															
Características del Indicador																	
Fórmula :		(Número de personas indígenas capacitadas en Casas/Escuelas de Tradición./Número de personas indígenas programadas para capacitar en Casas/Escuelas de Tradición.)*100															
Tipo fórmula:		Otras proporciones		Frecuencia:		Trimestral		Dimensión:		Eficacia		Sentido:		Constante		Tipo:	Gestión
Numerador							Denominador										
Unidad de medida:		Personas		Tipo acumulado:		SUMATORIA		Unidad de medida:		Personas		Tipo acumulado:		SUMATORIA			
Metas del Indicador																	
Meta Programada																	
Var	Enero	Febrero	Marzo	Abril	Mayo	Junio	Julio	Agosto	Septiembre	Octubre	Noviembre	Diciembre	TOTAL				
N	0.00	0.00	66.00	0.00	0.00	67.00	0.00	0.00	66.00	0.00	0.00	66.00	265.00				
D	0.00	0.00	66.00	0.00	0.00	67.00	0.00	0.00	66.00	0.00	0.00	66.00	265.00				
R	0.00	0.00	100.00	0.00	0.00	100.00	0.00	0.00	100.00	0.00	0.00	100.00	100.00				
Meta Realizada																	
Var	Enero	Febrero	Marzo	Abril	Mayo	Junio	Julio	Agosto	Septiembre	Octubre	Noviembre	Diciembre	TOTAL				
N	0.00	0.00	251.00	0.00	0.00	0.00	0.00	0.00	0.00	0.00	0.00	0.00	251.00				
D	0.00	0.00	265.00	0.00	0.00	0.00	0.00	0.00	0.00	0.00	0.00	0.00	265.00				
R	0.00	0.00	94.72	0.00	0.00	0.00	0.00	0.00	0.00	0.00	0.00	0.00	94.72				
Avances del Indicador																	
Avance en el mes:		94.72					Avance al mes:			94.72							
Programado en el mes:		100.00					Programado al mes:			100.00							
% de cumplimiento:		94.72					% de cumplimiento:			94.72							



I.E.E.095.S Desarrollo Integral a Nuestros Indígenas
[A1.C2] Personas beneficiadas con la transmisión de la cultura Totonaca a través de las visitas al Centro de las Artes Indígenas.

Nombre del PP o AI al que pertenece:	I.E.E.095.S Desarrollo Integral a Nuestros Indígenas		
UR responsable del indicador:	SISTEMA PARA EL DESARROLLO INTEGRAL DE LA FAMILIA		
Dependencia o entidad responsable:	Sistema para el Desarrollo Integral de la Familia		
Eje del PVD 2016-2018:	Desarrollo Social	Nivel del objetivo del PP que mide:	Actividad
Beneficiario:	Persona		

Características del Indicador

Fórmula :	(Personas que asisten al Centro de las Artes Indígenas./Platicas impartidas a personas que visitan el Centro de las Artes Indígenas.)*100									
Tipo fórmula:	Otras proporciones	Frecuencia:	Trimestral	Dimensión:	Eficacia	Sentido:	Constante	Tipo:	Gestión	
Numerador					Denominador					
Unidad de medida:	Personas	Tipo acumulado:	SUMATORIA	Unidad de medida:	Platicas	Tipo acumulado:	SUMATORIA			

Metas del Indicador

Meta Programada

Var	Enero	Febrero	Marzo	Abril	Mayo	Junio	Julio	Agosto	Septiembre	Octubre	Noviembre	Diciembre	TOTAL
N	0.00	0.00	150.00	0.00	0.00	150.00	0.00	0.00	150.00	0.00	0.00	150.00	600.00
D	0.00	0.00	4.00	0.00	0.00	4.00	0.00	0.00	4.00	0.00	0.00	3.00	15.00
R	0.00	0.00	3,750.00	0.00	0.00	3,750.00	0.00	0.00	3,750.00	0.00	0.00	5,000.00	4,000.00

Meta Realizada

Var	Enero	Febrero	Marzo	Abril	Mayo	Junio	Julio	Agosto	Septiembre	Octubre	Noviembre	Diciembre	TOTAL
N	0.00	0.00	330.00	0.00	0.00	0.00	0.00	0.00	0.00	0.00	0.00	0.00	330.00
D	0.00	0.00	9.00	0.00	0.00	0.00	0.00	0.00	0.00	0.00	0.00	0.00	9.00
R	0.00	0.00	3,666.67	0.00	0.00	0.00	0.00	0.00	0.00	0.00	0.00	0.00	3,666.67

Avances del Indicador

Avance en el mes:	3,666.67	Avance al mes:	3,666.67
Programado en el mes:	3,750.00	Programado al mes:	3,750.00
% de cumplimiento:	97.78	% de cumplimiento:	97.78





Gobierno del Estado de Veracruz de Ignacio de la Llave
 Presupuesto Basado en Resultados - Sistema de Evaluación del Desempeño
 Reporte de Avance de Indicadores y Justificaciones

Fecha de emisión: 11/04/2018

Reporte al mes de Marzo de 2018

I.E.E.095.S Desarrollo Integral a Nuestros Indígenas															
[A2.C2] Personas beneficiadas con la transmisión de la cultura Totonaca a través de visitas a escuelas, comunidades y/o eventos externos al Centro de las Artes Indígenas.															
Nombre del PP o AI al que pertenece:		I.E.E.095.S Desarrollo Integral a Nuestros Indígenas													
UR responsable del indicador:		SISTEMA PARA EL DESARROLLO INTEGRAL DE LA FAMILIA													
Dependencia o entidad responsable:		Sistema para el Desarrollo Integral de la Familia													
Eje del PVD 2016-2018:		Desarrollo Social					Nivel del objetivo del PP que mide:			Actividad					
Beneficiario:		Persona													
Características del Indicador															
Fórmula :		(Número de personas beneficiadas./Número platicas realizadas en escuelas, comunidades y/o eventos externos al Centro de las)*100													
Tipo fórmula:		Otras proporciones		Frecuencia:		Trimestral		Dimensión:		Eficacia		Sentido:	Constante	Tipo:	Gestión
Numerador							Denominador								
Unidad de medida:		Personas		Tipo acumulado:		SUMATORIA		Unidad de medida:		Platicas		Tipo acumulado:		SUMATORIA	
Metas del Indicador															
Meta Programada															
Var	Enero	Febrero	Marzo	Abril	Mayo	Junio	Julio	Agosto	Septiembre	Octubre	Noviembre	Diciembre	TOTAL		
N	0.00	0.00	500.00	0.00	0.00	500.00	0.00	0.00	500.00	0.00	0.00	500.00	2,000.00		
D	0.00	0.00	5.00	0.00	0.00	7.00	0.00	0.00	7.00	0.00	0.00	5.00	24.00		
R	0.00	0.00	10,000.00	0.00	0.00	7,142.86	0.00	0.00	7,142.86	0.00	0.00	10,000.00	8,333.33		
Meta Realizada															
Var	Enero	Febrero	Marzo	Abril	Mayo	Junio	Julio	Agosto	Septiembre	Octubre	Noviembre	Diciembre	TOTAL		
N	0.00	0.00	450.00	0.00	0.00	0.00	0.00	0.00	0.00	0.00	0.00	0.00	450.00		
D	0.00	0.00	4.00	0.00	0.00	0.00	0.00	0.00	0.00	0.00	0.00	0.00	4.00		
R	0.00	0.00	11,250.00	0.00	0.00	0.00	0.00	0.00	0.00	0.00	0.00	0.00	11,250.00		
Avances del Indicador															
Avance en el mes:		11,250.00					Avance al mes:			11,250.00					
Programado en el mes:		10,000.00					Programado al mes:			10,000.00					
% de cumplimiento:		112.50					% de cumplimiento:			112.50					

I.E.E.095.S Desarrollo Integral a Nuestros Indígenas
[A2.C1] Proporción de personas capacitadas en Extensiones de Casas/Escuelas en comunidad.

Nombre del PP o AI al que pertenece:	I.E.E.095.S Desarrollo Integral a Nuestros Indígenas		
UR responsable del indicador:	SISTEMA PARA EL DESARROLLO INTEGRAL DE LA FAMILIA		
Dependencia o entidad responsable:	Sistema para el Desarrollo Integral de la Familia		
Eje del PVD 2016-2018:	Desarrollo Social	Nivel del objetivo del PP que mide:	Actividad
Beneficiario:	Persona		

Características del Indicador

Fórmula :	(Número de personas indígenas beneficiadas en Extensiones de Casas/Escuelas en comunidad./Número de personas capacitadas en Extensiones de Casas/Escuelas en comunidad.)*1											
Tipo fórmula:	Otras proporciones	Frecuencia:	Trimestral	Dimensión:	Eficacia	Sentido:	Constante	Tipo:	gestión			
Numerador						Denominador						
Unidad de medida:	Personas	Tipo acumulado:	SUMATORIA	Unidad de medida:	Personas	Tipo acumulado:	SUMATORIA					

Metas del Indicador

Meta Programada

Var	Enero	Febrero	Marzo	Abril	Mayo	Junio	Julio	Agosto	Septiembre	Octubre	Noviembre	Diciembre	TOTAL
N	0.00	0.00	66.00	0.00	0.00	67.00	0.00	0.00	66.00	0.00	0.00	66.00	265.00
D	0.00	0.00	66.00	0.00	0.00	67.00	0.00	0.00	66.00	0.00	0.00	66.00	265.00
R	0.00	0.00	100.00	0.00	0.00	100.00	0.00	0.00	100.00	0.00	0.00	100.00	100.00

Meta Realizada

Var	Enero	Febrero	Marzo	Abril	Mayo	Junio	Julio	Agosto	Septiembre	Octubre	Noviembre	Diciembre	TOTAL
N	0.00	0.00	246.00	0.00	0.00	0.00	0.00	0.00	0.00	0.00	0.00	0.00	246.00
D	0.00	0.00	265.00	0.00	0.00	0.00	0.00	0.00	0.00	0.00	0.00	0.00	265.00
R	0.00	0.00	92.83	0.00	0.00	0.00	0.00	0.00	0.00	0.00	0.00	0.00	92.83

Avances del Indicador




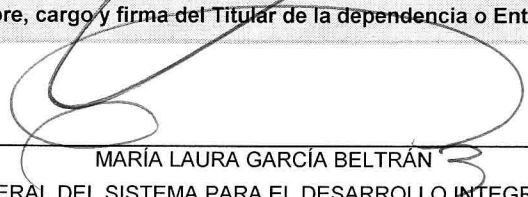
Avance en el mes:	92.83	Avance al mes:	92.83
Programado en el mes:	100.00	Programado al mes:	100.00
% de cumplimiento:	92.83	% de cumplimiento:	92.83



Gobierno del Estado de Veracruz de Ignacio de la Llave
 Presupuesto Basado en Resultados - Sistema de Evaluación del Desempeño
 Reporte de Avance de Indicadores y Justificaciones

Fecha de emisión: 11/04/2018

Reporte al mes de Marzo de 2018

Responsables de la información	
Nombre, cargo y firma del Responsable del Indicador	Nombre, cargo y firma del Titular de la Unidad Responsable
 ILDA PARGA PARGA DIRECTORA DEL CENTRO DE ATENCIÓN INDÍGENA DEL SISTEMA PARA EL DESARROLLO INTEGRAL	 JAVIER MARÍN ATRISTAIN DIRECTOR ADMINISTRATIVO DEL SISTEMA PARA EL DESARROLLO INTEGRAL DE LA FAMILIA
Nombre, cargo y firma del Enlace Institucional	Nombre, cargo y firma del Titular de la dependencia o Entidad
 MIGUEL ADRIÁN CASTRO RODRÍGUEZ JEFE DE LA UNIDAD DE PLANEACIÓN Y DESARROLLO DEL SISTEMA PARA EL DESARROLLO	 MARÍA LAURA GARCÍA BELTRÁN DIRECTORA GENERAL DEL SISTEMA PARA EL DESARROLLO INTEGRAL DE LA FAMILIA

