

Gobierno del Estado de Veracruz de Ignacio de la Llave
Presupuesto Basado en Resultados - Sistema de Evaluación del Desempeño
SIED-001 Ficha Técnica del Programa Presupuestario

Fecha de Emisión: 02/04/2019

IJEK088-S - Estrategia Estatal Integral de Asistencia Alimentaria

Sistema Para El Desarrollo Integral De La Familia

Idencia o entidad responsable:

Beneficiarios:

Presupuesto Autorizado

| Datos de Alineación | | | |
|---------------------|--|--------------------|---|
| Eje del PVD | Objetivo del eje del PVD al que Contribuye | Programa Sectorial | Objetivo del Programa Sectorial al que Contribuye |

Descripción del Programa Presupuestario

FIN

Nombre del indicador

Contribuir a incrementar la salud y el bienestar de la población veracruzana en situación de vulnerabilidad mediante acciones de asistencia social alimentaria.

Proporción en la cobertura de beneficiarios de los programas alimentarios.

Formula del indicador

Descripción del indicador

(Número de personas beneficiadas/Número de personas vulnerables en el Estado)*100

Muestra el número de personas que se benefician con los programas alimentarios en relación con el número de personas vulnerables en el Estado.

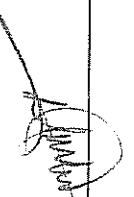
| Linea Base | Meta anual | 0.00 | Meta | |
|------------------|------------|--------------------|------|-------------------------|
| Frecuencia | | Tipo: fórmula | | Dimensión del indicador |
| Anual | | Otras proporciones | | Sentido del indicador |
| Unidad de medida | | Tipo de indicador | | Eficacia |
| Porcentaje | | Estratégico | | Ascendente |

| Datos de la variables | Descripción de las variables | Medios de verificación | Unidad de medida | Meta |
|---|--|---|------------------|--------------|
| Número de personas beneficiadas | Número de personas que se benefician con los programas alimentarios. | Padrón de Beneficiarios de la Dirección de Atención a Población Vulnerable del DIF Estatal Dirección de Atención a Población Vulnerable | Personas | 784,882.00 |
| Número de personas vulnerables en el Estado | Número de personas que se consideran vulnerables en el Estado de acuerdo a Índice de Vulnerabilidad Social (IVS) 2015. | Índice de Vulnerabilidad Social 2015, Fuente: DIF Nacional Dirección de Atención a Población Vulnerable | Personas | 1,279,782.00 |

Clave y Nombre de la U.R. Responsable del indicador

211210030060100 Sistema para el Desarrollo Integral de la Familia

Nombre, Cargo del titular de la U.R. Responsable del indicador



Gobierno del Estado de Veracruz de Ignacio de la Llave
Presupuesto Basado en Resultados - Sistema de Evaluación del Desempeño
SIED-001 Ficha Técnica del Programa Presupuestario

Fecha de Emisión: 02/04/2019

IEK-088.S - Estrategia Estatal Integral de Asistencia Alimentaria

Sistema Para El Desarrollo Integral De La Familia

| | | | |
|----------------------------------|---|--|--|
| Identidad o entidad responsable: | Sistema Para El Desarrollo Integral De La Familia | | |
| Beneficiarios: | | | |
| Presupuesto Autorizado | | | |

Descripción del Programa Presupuestario

PROPOSITO

Nombre del indicador

Población Veracruzana identificada en Situación Vulnerable
Población Veracruzana

Promedio de apoyos alimentarios distribuidos.


| | | | |
|---|--|---|--|
| Formula del indicador | | Descripción del indicador | |
| (Número de apoyos distribuidos/Número de personas beneficiadas) | | Muestra la cantidad de apoyos alimentarios que se distribuyen en promedio a cada uno de los beneficiarios de los programas. | |

| | | | | |
|------------------|-------------------|------|-------------------------|--|
| Linea Base | Meta anual | 0.00 | Meta | |
| Frecuencia | Tipo fórmula | | Dimensión del indicador | |
| Annual | Razón o promedio | | Sentido del indicador | |
| Unidad de medida | Tipo de indicador | | Eficacia | |
| Promedio | Estratégico | | Ascendente | |

| Variables | Descripción de las variables | Medios de verificación | Unidad de medida | Meta |
|---------------------------------|--|---|------------------|----------------|
| Número de apoyos distribuidos | Número de apoyos de los programas alimentarios que se distribuyeron | Reportes mensuales enviados a DIF Nacional. Dirección de Atención a Población Vulnerable | Apoyos | 113,291,146.00 |
| Número de personas beneficiadas | Número de viviendas programadas a recibir apoyos de mejoramiento a la comunidad (plantas generadoras de luz solar, captadores de agua pluvial, astufas ecológicas, sanitarios ecológicos, entre otros) | Padrón de Beneficiarios de la Dirección de Atención a Población Vulnerable del DIF Estatal Dirección de Atención a Población Vulnerable | Personas | 784,882.00 |

| | |
|--|---|
| Clave y Nombre de la U.R. Responsable del indicador | 211210030060100 Sistema para el Desarrollo Integral de la Familia |
| Nombre, Cargo del titular de la U.R. Responsable del indicador | |

Supuesto





VERACRUZ
GOBIERNO
DEL ESTADO

Gobierno del Estado de Veracruz de Ignacio de la Llave
Presupuesto Basado en Resultados - Sistema de Evaluación del Desempeño
SIED-001 Ficha Técnica del Programa Presupuestario

Fecha de Emisión: 02/04/2019

IEK-088-S.-Estrategia Estatal Integral de Asistencia Alimentaria

Sistema Para El Desarrollo Integral De La Familia

Entidad o entidad responsable:
Beneficiarios:

Presupuesto Autorizado

Descripción del Programa Presupuestario

COMPONENTE

Nombre del Indicador

(C1) Porcentaje de niñas y niños atendidos con desayunos escolares
fríos

(C1). Porcentaje de niñas y niños atendidos con desayunos escolares
fríos

Formula del Indicador

Descripción del Indicador

(Total de niñas y niños atendidos con desayunos escolares
fríos/Total de niñas y niños escolares vulnerables en el Estado)*100

Muestra el número de niñas y niños que recibieron desayunos fríos
en relación con el total de niñas y niños escolares vulnerables en el
Estado.

Meta anual

0.00

| Frecuencia | Tipo fórmula | Dimensión del indicador | Sentido del indicador |
|------------------|--------------------|-------------------------|-----------------------|
| Semestral | Otras proporciones | | |
| Unidad de medida | Tipo de indicador | Eficacia | Ascendente |
| Menores | Gestión | | |

| Datos de la variables | Descripción de las variables | Medios de verificación | Unidad de medida | Meta |
|--|---|---|------------------|------------|
| Total de niñas y niños atendidos con desayunos escolares fríos | Muestra el número de niñas y niños que reciben raciones de desayunos escolares fríos. | Padrones de beneficiarios del Programa de Desayunos Escolares Fríos. Lista de asignación de beneficiarios por municipio. Dirección de Atención a Población Vulnerable | Menores | 180,282.00 |
| Total de niñas y niños escolares vulnerables en el Estado | Número de niñas y niños vulnerables en edad escolar en el Estado. | Índice de Vulnerabilidad Social 2015, Fuente: DIF Nacional Dirección de Atención a Población Vulnerable | Menores | 511,418.00 |

Clave y Nombre de la U.R. Responsable del
Indicador 211210030060100 Sistema para el Desarrollo Integral de la Familia

Nombre, Cargo del titular de la U.R.
Responsable del indicador

Supuesto
Niñas y niños escolares reciben y consumen las raciones de desayuno frío en escuelas.

Presupuesto Basado en Resultados - Sistema de Evaluación del Desempeño
SIED-001 Ficha Técnica del Programa Presupuestario

Fecha de Emisión: 02/04/2019

IEK-088.S - Estrategia Estatal Integral de Asistencia Alimentaria

Entidad o entidad responsable: Sistema Para El Desarrollo Integral De La Familia

Beneficiarios:

Presupuesto Autorizado

Descripción del Programa Presupuestario

ACTIVIDAD

Nombre del Indicador

(A1C1) Promedio de raciones de desayunos frios distribuidas a niñas y niños escolares

(A1C1) Promedio de raciones de desayunos frios distribuidas a niñas y niños escolares

Formula del Indicador

Descripción del indicador

(Número de raciones de desayuno frío distribuidas a niñas y niños escolares/Total de niñas y niños inscritos en el programa)

Muestra el promedio de raciones alimenticias de desayuno frío que reciben las niñas y niños escolares inscritos en el Programa.

Meta anual

0.00

Frecuencia

Tipo fórmula

Dimensión del indicador

Sentido del indicador

Trimestral

Razón o promedio

Unidad de medida

Tipo de indicador

Eficacia

Constante

Raciones

Gestión

Indicadores de la variables

Descripción de las variables

Medios de verificación

Unidad de medida

Meta

Número de raciones de desayuno frío distribuidas a niñas y niños escolares

Número de raciones de desayunos escolares frios que se entregaron a las niñas y niños registrados en el programa.

Sistema de Información para el Control de Acciones Operativas (SICAO) Dirección de Atención a Población Vulnerable

Raciones

27,583,146.00

Total de niñas y niños inscritos en el programa

Número de niñas y niños inscritos en el programa de desayunos escolares frios.

Lista de beneficiarios por municipio. Registros internos de la Subdirección de Asistencia Alimentaria Dirección de Atención a Población Vulnerable

Menores

180,282.00

Clave y Nombre de la U.R. Responsable del indicador

211210030060100 Sistema para el Desarrollo Integral de la Familia

Nombre, Cargo del titular de la U.R. Responsable del indicador

Supuestos

Las raciones frías son distribuidas por lo comités escolares y entregadas a los beneficiarios.



Gobierno del Estado de Veracruz de Ignacio de la Llave
Presupuesto Basado en Resultados - Sistema de Evaluación del Desempeño
SIED-001 Ficha Técnica del Programa Presupuestario

Fecha de Emisión: 02/04/2019

JEK-088S - Estrategia Estatal Integral de Asistencia Alimentaria

Sistema Para El Desarrollo Integral De La Familia

Competencia o entidad responsable:
Beneficiarios:
Presupuesto Autorizado

Descripción del Programa Presupuestario

ACTIVIDAD

Nombre del indicador

(A2C1) Porcentaje de padrones de desayunos escolares frios recibidos de los DIF Municipales.

(A2C1) Porcentaje de padrones de desayunos escolares frios recibidos de los DIF Municipales.

Formula del indicador

Descripción del indicador

(Número de padrones reportados por parte de los Sistemas DIF municipales. / Número de Sistemas DIF Municipales que reciben el programa) * 100

Muestra el porcentaje de padrones del Programa de Desayunos Escolares Frios que se entregan por municipio.

Meta anual

0.00

Frecuencia

Tipo fórmula

Dimensión del indicador

Sentido del indicador

Trimestral

Otras proporciones

Unidad de medida

Tipo de indicador

Eficacia

Constante

Padrones

Gestión

Datos de la variables

Descripción de las variables

Medios de verificación

Unidad de medida

Meta

Número de padrones reportados por parte de los Sistemas DIF municipales.

Muestra el número de padrones del Programa de Desayunos Escolares Frios recibidos en DIF Estatal de parte de los Sistemas DIF Municipales.

Registros internos de la Subdirección de Asistencia Alimentaria Dirección de Atención a Población Vulnerable

Padrones

212.00

Número de Sistemas DIF Municipales que reciben el programa

Número de Sistemas DIF Municipales apoyados con el Programa de Desayunos Escolares Frios.

Registros internos de la Subdirección de Asistencia Alimentaria Dirección de Atención a Población Vulnerable

Sistemas DIF Municipales

212.00


Clave y Nombre de la U.R. Responsable del indicador

211210030060100 Sistema para el Desarrollo Integral de la Familia

Nombre, Cargo del titular de la U.R. Responsable del indicador

Supuestos

Los Sistemas DIF Municipales hacen entrega en tiempo y forma de los padrones de beneficiarios a la Subdirección de Asistencia Alimentaria.



Gobierno del Estado de Veracruz de Ignacio de la Llave
Presupuesto Basado en Resultados - Sistema de Evaluación del Desempeño
SIED-001 Ficha Técnica del Programa Presupuestario

Fecha de Emisión: 02/04/2019

IEK088S - Estrategia Estatal Integral de Asistencia Alimentaria

Sistema Para El Desarrollo Integral De La Familia

Identidad o entidad responsable:

Beneficiarios:

Presupuesto Autorizado

Descripción del Programa Presupuestario

COMPONENTE

Nombre del Indicador

(C2) Porcentaje de niñas, niños y adolescentes atendidos con desayunos escolares calientes.

(C2). Porcentaje de niñas, niños y adolescentes atendidos con desayunos escolares calientes.

Formula del Indicador

Descripción del indicador

(Total de niñas, niños y adolescentes atendidos con desayunos escolares calientes/Total de niñas y niños escolares vulnerables en el Estado)*100

Muestra el número de niñas, niños y adolescentes que recibieron desayunos calientes en relación con el total de niñas y niños escolares vulnerables en el Estado.

Meta anual

0.00

| Frecuencia | Tipo fórmula | Dimensión del indicador | Sentido del indicador |
|------------------|--------------------|-------------------------|-----------------------|
| Semestral | Otras proporciones | | |
| Unidad de medida | Tipo de indicador | Eficacia | Ascendente |
| Personas | Gestión | | |

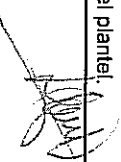
| Datos de la variables | Descripción de las variables | Medios de verificación | Unidad de medida | Meta |
|--|---|--|------------------|------------|
| Total de niñas, niños y adolescentes atendidos con desayunos escolares calientes | Muestra el número de niñas, niños y adolescentes que reciben raciones de desayunos escolares calientes. | Padrones de beneficiarios del Programa de Desayunos Escolares Calientes y Cocinas Comunitarias. Lista de asignación de beneficiarios por municipio. Dirección de Atención a Población Vulnerable | Personas | 315,600.00 |
| Total de niñas y niños escolares vulnerables en el Estado | Número de niñas y niños vulnerables en edad escolar en el Estado. | Índice de Vulnerabilidad Social 2015, Fuente: DIF Nacional Dirección de Atención a Población Vulnerable | Personas | 511,418.00 |

Clave y Nombre de la U.R. Responsable del indicador 211210030060100 Sistema para el Desarrollo Integral de la Familia

Nombre, Cargo del titular de la U.R. Responsable del indicador

Supuesto

Las niñas, niños y adolescentes consumen los desayunos calientes en los comedores escolares o fuera del plantel.



LEK088S - Estrategia Estatal Integral de Asistencia Alimentaria

Sistema Para El Desarrollo Integral De La Familia

Entidad o entidad responsable:

Beneficiarios:

Presupuesto Autorizado

Descripción del Programa Presupuestario

ACTIVIDAD

Nombre del indicador

(A1C2) Promedio de raciones de desayunos calientes distribuidas a niñas, niños y adolescentes escolares.

(A1C2) Promedio de raciones de desayunos calientes distribuidas a niñas, niños y adolescentes escolares.

Formula del indicador

Descripción del indicador

(Número de raciones de desayuno caliente distribuidas a niñas, niños y adolescentes escolar/Total de niñas, niños y adolescentes inscritos en el programa.)


Muestra el promedio de raciones alimenticias de desayuno caliente que reciben las niñas, niños y adolescentes en edad escolar inscritos en el programa.

Meta anual

0.00

| Frecuencia | Tipo fórmula | Dimensión del indicador | Sentido del indicador |
|--|--|--|-----------------------|
| Trimestral | Razón o promedio | | |
| Unidad de medida | Tipo de indicador | Eficacia | Constante |
| Raciones | Gestión | | |
| Datos de la variables | | | |
| Número de raciones de desayuno caliente distribuidas a niñas, niños y adolescentes escolar | Descripción de las variables | Medios de verificación | Unidad de medida |
| | Número de raciones de desayuno caliente que se entregaron a niñas, niños y adolescentes. | Reportes mensuales enviados a DIF Nacional, Dirección de Atención a Población Vulnerable | Raciones |
| | Número de niñas, niños y adolescentes del programa de desayunos escolares calientes | Lista de beneficiarios por municipio, Registros Internos de la Subdirección de Asistencia Alimentaria Dirección de Atención a Población Vulnerable | Menores |
| Total de niñas, niños y adolescentes inscritos en el programa. | | | 315,600.00 |
| Clave y Nombre de la U.R. Responsable del indicador | | | |
| 211210030060100 Sistema para el Desarrollo Integral de la Familia | | | |
| Nombre, Cargo del titular de la U.R. Responsable del indicador | | | |
| Supuestos | | | |


Las raciones de desayunos calientes son distribuidas por lo comités de desayunos calientes y entregadas a los beneficiarios.



Gobierno del Estado de Veracruz de Ignacio de la Llave
Presupuesto Basado en Resultados - Sistema de Evaluación del Desempeño
SIED-001 Ficha Técnica del Programa Presupuestario

Fecha de Emisión: 02/04/2019

| | | | | | | |
|--|--|---|-----------------------------|--|--|--------------------------|
| JEIK-088-S - Estrategia Estatal Integral de Asistencia Alimentaria | | | | | | |
| Entidad o entidad responsable: | | Sistema Para El Desarrollo Integral De La Familia | | | | |
| Beneficiarios: | | | | | | |
| Presupuesto Autorizado | | | | | | |
| Descripción del Programa Presupuestario | | | | | | |
| ACTIVIDAD | | | Nombre del indicador | | | |
| (A2C2) Porcentaje de padrones de desayunos escolares calientes recibidos de los DIF Municipales | | (A2C2) Porcentaje de padrones de desayunos escolares calientes recibidos de los DIF Municipales | | | | |
| Formula del indicador | | Descripción del indicador | | | | |
| (Número de padrones reportados por parte de los Sistemas DIF municipales/Numero de Sistemas DIF Municipales que reciben el programa)**100 | | Muestra el porcentaje de padrones del Programa de Desayunos Escolares Calientes que se entregan por municipio. | | | | |
| Meta anual | | 0.00 | | | | |
| Frecuencia | | Tipo fórmula | | Dimensión del indicador | | |
| Trimestral | | Otras proporciones | | Sentido del indicador | | |
| Unidad de medida | | Tipo de indicador | | Eficacia | | |
| Padrones | | Gestión | | Constante | | |
| Datos de la variables | | | | | | |
| Número de padrones reportados por parte de los Sistemas DIF municipales | | Descripción de las variables | | Medios de verificación | | Meta |
| Número de Sistemas DIF Municipales que reciben el programa | | Número de padrones del Programa de Desayunos Escolares Calientes recibidos en DIF Estatal de parte de los Sistemas DIF Municipales. | | Registros internos de la Subdirección de Asistencia Alimentaria Dirección de Atención a Población Vulnerable | | 212.00 |
| | | Número de Sistemas DIF Municipales que reciben en programa de Desayunos Escolares Calientes. | | Registros internos de la Subdirección de Asistencia Alimentaria Dirección de Atención a Población Vulnerable | | Sistemas Municipales DIF |
| 212.00 | | | | | | 212.00 |
| Clave y Nombre de la U.R. Responsable del indicador | | | | | | |
| 211210030060100 | | Sistema para el Desarrollo Integral de la Familia | | | | |
| Nombre, Cargo del titular de la U.R. Responsable del indicador | | | | | | |
| Supuestos | | | | | | |
| Los Sistemas DIF Municipales hacen entrega en tiempo y forma de los padrones de beneficiarios a la Subdirección de Asistencia Alimentaria. | | | | | | |



Gobierno del Estado de Veracruz de Ignacio de la Llave
Presupuesto Basado en Resultados - Sistema de Evaluación del Desempeño
SIED-001 Ficha Técnica del Programa Presupuestario

Fecha de Emisión: 02/04/2019

IEE/K088/S - Estrategia Estatal Integral de Asistencia Alimentaria

Sistema Para El Desarrollo Integral De La Familia

| | | | |
|--------------------------------|---|--|--|
| Entidad o entidad responsable: | Sistema Para El Desarrollo Integral De La Familia | | |
| Beneficiarios: | | | |
| Presupuesto Autorizado | | | |

COMPONENTE

Descripción del Programa Presupuestario

Nombre del Indicador

(C3) Porcentaje de sujetos vulnerables, familias en desamparo y menores de 5 años en riesgo no escolarizados atendidos con despensas

(C3). Porcentaje de sujetos vulnerables, familias en desamparo y menores de 5 años en riesgo no escolarizados atendidos con despensas

Formula del Indicador

Descripción del Indicador

(Total de sujetos vulnerables, familias en desamparo y menores de 5 años en riesgo no escol/Total de sujetos vulnerables y menores de 5 años en riesgo no escolarizados vulnerables en)*100

Muestra el número de sujetos vulnerables y menores de 5 años en riesgo no escolarizados que recibieron despensas en relación con el total de sujetos y menores vulnerables en el Estado.


Meta anual
0.00

| Frecuencia | Tipo fórmula | Dimensión del indicador | Sentido del indicador |
|------------------|--------------------|-------------------------|-----------------------|
| Semestral | Otras proporciones | | |
| Unidad de medida | Tipo de indicador | Eficacia | Ascendente |
| Personas | Gestion | | |

| Datos de la variables | Descripción de las variables | Medios de verificación | Unidad de medida | Meta |
|--|--|--|------------------|------------|
| Total de sujetos vulnerables, familias en desamparo y menores de 5 años en riesgo no escol | Muestra el número de sujetos vulnerables, familias en desamparo y menores de 5 años en situación de riesgo que no asisten a la escuela que son atendidos con despensas. | Padrones de beneficiarios de los Programas de Asistencia Alimentaria a Sujetos Vulnerables y Menores de 5 años en riesgo no escolarizados. Lista de asignación de beneficiarios por municipio y remisiones de entrega de despensas a municipios para fami Dirección de Atención a Población Vulnerable | Personas | 289,000.00 |
| Total de sujetos vulnerables y menores de 5 años en riesgo no escolarizados vulnerables en | Muestra el total de sujetos vulnerables y menores de 5 años en situación de riesgo que no asisten a la escuela en el Estado de Veracruz. Sin considerar a los sujetos vulnerables en edad escolar. | Indice de Vulnerabilidad Social 2015, Fuente: DIF Nacional Dirección de Atención a Población Vulnerable | Personas | 768,364.00 |

| | |
|--|---|
| Clave y Nombre de la U.R. Responsable del indicador | 211210030060100 Sistema para el Desarrollo Integral de la Familia |
| Nombre, Cargo del titular de la U.R. Responsable del indicador | |

Supuesto
Los sujetos vulnerables, familias en desamparo y menores de 5 años en riesgo no escolarizados reciben y consumen las despensas.





VERACRUZ
GOBIERNO
DEL ESTADO

Gobierno del Estado de Veracruz de Ignacio de la Llave
Presupuesto Basado en Resultados - Sistema de Evaluación del Desempeño
SIED-001 Ficha Técnica del Programa Presupuestario

Fecha de Emisión: 02/04/2019

IEK-088-S - Estrategia Estatal Integral de Asistencia Alimentaria

Entidad o entidad responsable: Sistema Para El Desarrollo Integral De La Familia

Beneficiarios:

Presupuesto Autorizado

Descripción del Programa Presupuestario

ACTIVIDAD

Nombre del Indicador

(A1C3) Promedio de despendas entregadas a sujetos vulnerables.

(A1C3) Promedio de despendas entregadas a sujetos vulnerables.

Formula del Indicador

Descripción del Indicador

(Número de despendas distribuidas a sujetos vulnerables/Número de sujetos vulnerables atendidos con despendas)

Muestra el promedio de despendas que reciben los sujetos vulnerables inscritos en el programa.

Meta anual

0.00

Frecuencia Tipo fórmula

Dimensión del Indicador

Sentido del Indicador

Trimestral Razón o promedio

Unidad de medida Tipo de indicador

Eficacia

Constante

Despendas Gestión

Indicador Descripción de las variables

Medios de verificación

Unidad de medida

Meta

Número de despendas distribuidas a sujetos vulnerables

Número de despendas que se entregaron a los sujetos vulnerables inscritos en el programa

Sistema de Información para el Control de Acciones Operativas (SICAO) del DIF. Dirección de Atención a Población Vulnerable

Despendas

28,900,000.00

Número de sujetos vulnerables atendidos con despendas

Número de sujetos vulnerables inscritos en el programa atendidos con despendas.

Sistema de Información para el Control de Acciones Operativas (SICAO) del DIF. Dirección de Atención a Población Vulnerable

Personas

289,000.00

Clave y Nombre de la U.R. Responsable del indicador

211210030060100 Sistema para el Desarrollo Integral de la Familia

Nombre, Cargo del titular de la U.R. Responsable del indicador

Supuestos

Las despendas programadas para distribuir son entregadas directamente a los sujetos vulnerables.

Gobierno del Estado de Veracruz de Ignacio de la Llave
Presupuesto Basado en Resultados - Sistema de Evaluación del Desempeño
SIED-001 Ficha Técnica del Programa Presupuestario

Fecha de Emisión: 02/04/2019

LEK088S - Estrategia Estatal Integral de Asistencia Alimentaria

Sistema Para El Desarrollo Integral De La Familia

Identidad o entidad responsable:

Beneficiarios:

Presupuesto Autorizado

Descripción del Programa Presupuestario

ACTIVIDAD

Nombre del Indicador

(A2C3) Porcentaje de padrones de sujetos vulnerables recibidos de los DIF Municipales

(A2C3) Porcentaje de padrones de sujetos vulnerables recibidos de los DIF Municipales

Formula del indicador

Descripción del indicador

(Número de padrones reportados por parte de los Sistemas DIF municipales./Número de Sistemas DIF Municipales que reciben el programa)*100

Muestra el porcentaje de padrones del Programa de Sujetos Vulnerables que se entregan por municipio.

Meta anual

0.00

Frecuencia

Tipo formula

Dimensión del indicador

Sentido del indicador

Trimestral

Otras proporciones

Unidad de medida

Tipo de indicador

Eficacia

Constante

Padrones

Gestión

Datos de la variables

Descripción de las variables

Medios de verificación

Unidad de medida

Meta

Número de padrones reportados por parte de los Sistemas DIF municipales.

Número de padrones del Programa de Asistencia Alimentaria a Sujetos Vulnerables recibidos en DIF Estatal de parte de los Sistemas DIF Municipales.

Registros internos de la Subdirección de Asistencia Alimentaria Dirección de Atención a Población Vulnerable

Padrones

212.00

Número de Sistemas DIF Municipales que reciben el programa

Número de Sistemas DIF Municipales que reciben el Programa de Asistencia Alimentaria a Sujetos Vulnerables.

Registros internos de la Subdirección de Asistencia Alimentaria Dirección de Atención a Población Vulnerable

Sistemas Municipales DIF

212.00

Clave y Nombre de la U.R. Responsable del indicador

211210030060100 Sistema para el Desarrollo Integral de la Familia

Nombre, Cargo del titular de la U.R. Responsable del indicador

Supuestos

Los Sistemas DIF Municipales hacen entrega en tiempo y forma de los padrones de beneficiarios a la Subdirección de Asistencia Alimentaria.



Gobierno del Estado de Veracruz de Ignacio de la Llave
Presupuesto Basado en Resultados - Sistema de Evaluación del Desempeño
SIED-001 Ficha Técnica del Programa Presupuestario

Fecha de Emisión: 02/04/2019

IEK088S - Estrategia Estatal Integral de Asistencia Alimentaria

Entidad o entidad responsable: Sistema Para El Desarrollo Integral De La Familia

Beneficiarios:

Presupuesto Autorizado

Descripción del Programa Presupuestario

ACTIVIDAD

Nombre del indicador

(A3C3) Promedio de despenzas entregadas a menores de 5 años en riesgo no escolarizados.

(A3C3) Promedio de despenzas entregadas a menores de 5 años en riesgo no escolarizados.

Formula del indicador

Descripción del indicador

(Número de despenzas distribuidas a menores de 5 años en riesgo no escolarizados/Número de menores de 5 años en riesgo no escolarizados atendidos con despenzas)

Muestra el promedio de despenzas que reciben los menores de 5 años en riesgo no escolarizados inscritos en el programa.

Meta anual

0.00

| Frecuencia | Tipo fórmula | Dimensión del indicador | Sentido del indicador |
|------------------|-------------------|-------------------------|-----------------------|
| Trimestral | Razón o promedio | | |
| Unidad de medida | Tipo de indicador | Eficacia | Constante |
| Despenzas | Gestión | | |

| Datos de la variables | Descripción de las variables | Medios de verificación | Unidad de medida | Meta |
|---|---|--|------------------|------|
| Número de despenzas distribuidas a menores de 5 años en riesgo no escolarizados | Número de despenzas que se entregaron a menores de 5 años en situación de riesgo que no asisten a la escuela. | Sistema de Información para el Control de Acciones Operativas (SICAOP) del DIF. Dirección de Atención a Población Vulnerable | Despenzas | 0.00 |
| Número de menores de 5 años en riesgo no escolarizados atendidos con despenzas | Número de menores de 5 años en situación de riesgo que no asisten a la escuela atendidos con despenzas | Sistema de Información para el Control de Acciones Operativas (SICAOP) del DIF. Dirección de Atención a Población Vulnerable | Menores | 0.00 |


Clave y Nombre de la U.R. Responsable del indicador 211210030060100 Sistema para el Desarrollo Integral de la Familia

Nombre, Cargo del titular de la U.R.

Responsable del indicador

Supuestos

Las despenzas programadas para distribuir son entregadas directamente a los beneficiarios por los DIF Municipales.



Gobierno del Estado de Veracruz de Ignacio de la Llave Fecha de Emisión: 02/04/2019
Presupuesto Basado en Resultados - Sistema de Evaluación del Desempeño
SIED-001 Ficha Técnica del Programa Presupuestario

IFEK088.S - Estrategia Estatal Integral de Asistencia Alimentaria

Entidad o entidad responsable: Sistema Para El Desarrollo Integral De La Familia

Beneficiarios:

Presupuesto Autorizado

Descripción del Programa Presupuestario

ACTIVIDAD

Nombre del indicador

(A4C3) Porcentaje de padrones de menores de 5 años en riesgo no escolarizados recibidos de los DIF Municipales

(A4C3) Porcentaje de padrones de menores de 5 años en riesgo no escolarizados recibidos de los DIF Municipales

Formula del indicador

Descripción del indicador

(Número de padrones reportados por parte de los Sistemas DIF municipales./Número de Sistemas DIF Municipales que reciben el programa)*100

Muestra el porcentaje de padrones del Programa de Atención Alimentaria a Menores de 5 años en Riesgo no Escolarizados que se entregan por municipio.

Meta anual

0.00

Frecuencia Tipo fórmula

Dimensión del indicador

Sentido del indicador

Trimestral

Otras proporciones

Unidad de medida

Tipo de indicador

Eficacia

Constante

Padrones

Gestión

Datos de la variables

Descripción de las variables

Medios de verificación

Unidad de medida

Meta

Número de padrones reportados por parte de los Sistemas DIF municipales.

Número de padrones del Programa de Atención Alimentaria a Menores de 5 años en Riesgo que no asisten a la escuela recibidos en DIF Estatal.

Registros internos de la Subdirección de Asistencia Alimentaria Dirección de Atención a Población Vulnerable

Padrones

0.00

Número de Sistemas DIF Municipales que reciben el programa

Número de Sistemas DIF Municipales que reciben en programa de Atención Alimentaria a Menores de 5 años en Riesgo que no asisten a la escuela.

Registros internos de la Subdirección de Asistencia Alimentaria Dirección de Atención a Población Vulnerable

Sistemas Municipales DIF

0.00

Clave y Nombre de la U.R. Responsable del indicador

211210030060100 Sistema para el Desarrollo Integral de la Familia

Nombre, Cargo del titular de la U.R.

Responsable del indicador

Supuestos

Los DIF Municipales hacen entrega en tiempo y forma de los padrones de beneficiarios a la Subdirección de Asistencia Alimentaria.



Gobierno del Estado de Veracruz de Ignacio de la Llave
Presupuesto Basado en Resultados - Sistema de Evaluación del Desempeño
SIED-001 Ficha Técnica del Programa Presupuestario

Fecha de Emisión: 02/04/2019

||E|K|088-S - Estrategia Estatal Integral de Asistencia Alimentaria

Entidad o entidad responsable:

Sistema Para El Desarrollo Integral De La Familia

Beneficiarios:

Presupuesto Autorizado

Descripción del Programa Presupuestario

ACTIVIDAD

Nombre del indicador

| | |
|--|--|
| (A5C3) Promedio de despendas entregadas a familias en desamparo | (A5C3) Promedio de despendas entregadas a familias en desamparo |
| Formula del indicador | Descripción del indicador |
| (Número de despendas distribuidas a familias en desamparo/Número de familias en desamparo atendidas con despendas) | Muestra el promedio de despendas que reciben las familias en desamparo apoyadas por unica ocación cuando sucede alguna contingencia. |
| Meta anual | 0.00 |

| Frecuencia | Tipo formula | Dimensión del indicador | Sentido del indicador | |
|--|--|---|-----------------------|------|
| Trimestral | Razón o promedio | Eficacia | Ascendente | |
| Despendas | Gestión | | | |
| Unidad de medida | Tipo de indicador | Eficacia | Ascendente | |
| Despendas | Gestión | | | |
| As de la variables | Descripción de las variables | Medios de verificación | Unidad de medida | Meta |
| Número de despendas distribuidas a familias en desamparo | Número de despendas que se entregaron a las familias en desamparo cuando sucede alguna contingencia. | Sistema de Información para el Control de Acciones Operativas (SICAO) del DIF. Dirección de Atención a Población Vulnerable | Despendas | 0.00 |
| Número de familias en desamparo atendidas con despendas | Número de familias en desamparo atendidos con despendas. | Sistema de Información para el Control de Acciones Operativas (SICAO) del DIF. Dirección de Atención a Población Vulnerable | Personas | 0.00 |



Clave y Nombre de la U.R. Responsable del indicador 211210030060100 Sistema para el Desarrollo Integral de la Familia

Nombre, Cargo del titular de la U.R. Responsable del indicador

Supuestos

Las despendas programadas para distribuir son entregadas directamente a las familias en desamparo cuando sucede alguna contingencia

Responsable de la información

| | |
|---|---|
| Nombre, cargo y firma del Enlace ante la Contraloría General | Nombre, cargo y firma de la U.R. Responsable |
|  ANTONIO HERNANDEZ ZAMORA JEFE DE LA UPD DEL SEDIF |  HECTOR FERNANDO RUIZ SANTAMARIA DIRECTOR ADMINISTRATIVO DEL SEDIF |