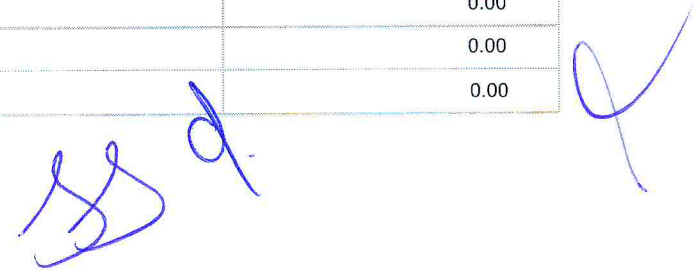



I.E.K.088.S Estrategia Estatal Integral de Asistencia Alimentaria														
Proporción en la cobertura de beneficiarios de los programas alimentarios.														
<b>Nombre del PP o AI al que pertenece:</b>	I.E.K.088.S Estrategia Estatal Integral de Asistencia Alimentaria													
<b>UR responsable del indicador:</b>	SISTEMA PARA EL DESARROLLO INTEGRAL DE LA FAMILIA													
<b>Dependencia o entidad responsable:</b>	Sistema para el Desarrollo Integral de la Familia													
<b>Eje del PVD 2016-2018:</b>	Desarrollo Social				<b>Nivel del objetivo del PP que mide:</b>				Fin					
<b>Beneficiario:</b>	Persona													
Características del Indicador														
<b>Fórmula :</b>	(Número de personas beneficiadas/Número de personas vulnerables en el Estado)*100													
<b>Tipo fórmula:</b>	Otras proporciones			<b>Frecuencia:</b>	Anual		<b>Dimensión:</b>	Eficacia		<b>Sentido:</b>	Ascendente		<b>Tipo:</b>	Estratégico
<b>Numerador</b>							<b>Denominador</b>							
<b>Unidad de medida:</b>	Personas			<b>Tipo acumulado:</b>	SUMATORIA		<b>Unidad de medida:</b>	Personas		<b>Tipo acumulado:</b>	SUMATORIA			
Metas del Indicador														
Meta Programada														
Var	Enero	Febrero	Marzo	Abril	Mayo	Junio	Julio	Agosto	Septiembre	Octubre	Noviembre	Diciembre	TOTAL	
N	0.00	0.00	0.00	0.00	0.00	0.00	0.00	0.00	0.00	0.00	0.00	1,032,495.00	1,032,495.00	
D	0.00	0.00	0.00	0.00	0.00	0.00	0.00	0.00	0.00	0.00	0.00	1,279,782.00	1,279,782.00	
R	0.00	0.00	0.00	0.00	0.00	0.00	0.00	0.00	0.00	0.00	0.00	80.68	80.68	
Meta Realizada														
Var	Enero	Febrero	Marzo	Abril	Mayo	Junio	Julio	Agosto	Septiembre	Octubre	Noviembre	Diciembre	TOTAL	
N	0.00	0.00	0.00	0.00	0.00	0.00	0.00	0.00	0.00	0.00	0.00	0.00	0.00	
D	0.00	0.00	0.00	0.00	0.00	0.00	0.00	0.00	0.00	0.00	0.00	0.00	0.00	
R	0.00	0.00	0.00	0.00	0.00	0.00	0.00	0.00	0.00	0.00	0.00	0.00	0.00	
Avances del Indicador														
<b>Avance en el mes:</b>						0.00	<b>Avance al mes:</b>					0.00		
<b>Programado en el mes:</b>						0.00	<b>Programado al mes:</b>					0.00		
<b>% de cumplimiento:</b>						0.00	<b>% de cumplimiento:</b>					0.00		




I.E.K.088.S Estrategia Estatal Integral de Asistencia Alimentaria													
Promedio de apoyos alimentarios distribuidos.													
<b>Nombre del PP o AI al que pertenece:</b>		I.E.K.088.S Estrategia Estatal Integral de Asistencia Alimentaria											
<b>UR responsable del indicador:</b>		SISTEMA PARA EL DESARROLLO INTEGRAL DE LA FAMILIA											
<b>Dependencia o entidad responsable:</b>		Sistema para el Desarrollo Integral de la Familia											
<b>Eje del PVD 2016-2018:</b>		Desarrollo Social				<b>Nivel del objetivo del PP que mide:</b>				Proposito			
<b>Beneficiario:</b>		Persona											
Características del Indicador													
<b>Fórmula :</b>		(Número de apoyos distribuidos/Número de personas beneficiadas)											
<b>Tipo fórmula:</b>		Razón o promedio		<b>Frecuencia:</b> Anual		<b>Dimensión:</b> Eficacia		<b>Sentido:</b> Ascendente		<b>Tipo:</b> Estratégico			
<b>Numerador</b>							<b>Denominador</b>						
<b>Unidad de medida:</b> Apoyos		<b>Tipo acumulado:</b> SUMATORIA		<b>Unidad de medida:</b> Personas		<b>Tipo acumulado:</b> SUMATORIA							
Metas del Indicador													
Meta Programada													
Var	Enero	Febrero	Marzo	Abril	Mayo	Junio	Julio	Agosto	Septiembre	Octubre	Noviembre	Diciembre	TOTAL
N	0.00	0.00	0.00	0.00	0.00	0.00	0.00	0.00	0.00	0.00	0.00	63,399,645.00	63,399,645.00
D	0.00	0.00	0.00	0.00	0.00	0.00	0.00	0.00	0.00	0.00	0.00	1,032,495.00	1,032,495.00
R	0.00	0.00	0.00	0.00	0.00	0.00	0.00	0.00	0.00	0.00	0.00	61.40	61.40
Meta Realizada													
Var	Enero	Febrero	Marzo	Abril	Mayo	Junio	Julio	Agosto	Septiembre	Octubre	Noviembre	Diciembre	TOTAL
N	0.00	0.00	0.00	0.00	0.00	0.00	0.00	0.00	0.00	0.00	0.00	0.00	0.00
D	0.00	0.00	0.00	0.00	0.00	0.00	0.00	0.00	0.00	0.00	0.00	0.00	0.00
R	0.00	0.00	0.00	0.00	0.00	0.00	0.00	0.00	0.00	0.00	0.00	0.00	0.00
Avances del Indicador													
<b>Avance en el mes:</b>		0.00				<b>Avance al mes:</b>				0.00			
<b>Programado en el mes:</b>		0.00				<b>Programado al mes:</b>				0.00			
<b>% de cumplimiento:</b>		0.00				<b>% de cumplimiento:</b>				0.00			



I.E.K.088.S Estrategia Estatal Integral de Asistencia Alimentaria														
Porcentaje de niñas y niños atendidos con desayunos escolares fríos														
<b>Nombre del PP o AI al que pertenece:</b>	I.E.K.088.S Estrategia Estatal Integral de Asistencia Alimentaria													
<b>UR responsable del indicador:</b>	SISTEMA PARA EL DESARROLLO INTEGRAL DE LA FAMILIA													
<b>Dependencia o entidad responsable:</b>	Sistema para el Desarrollo Integral de la Familia													
<b>Eje del PVD 2016-2018:</b>	Desarrollo Social	<b>Nivel del objetivo del PP que mide:</b>					Componente							
<b>Beneficiario:</b>	Persona													
Características del Indicador														
<b>Fórmula :</b>	(Total de niñas y niños atendidos con desayunos escolares fríos/Total de niñas y niños escolares vulnerables en el Estado)*100													
<b>Tipo fórmula:</b>	Otras proporciones	<b>Frecuencia:</b>	Semestral	<b>Dimensión:</b>	Eficacia	<b>Sentido:</b>	Ascendente	<b>Tipo:</b>	Gestión					
	<b>Numerador</b>						<b>Denominador</b>							
<b>Unidad de medida:</b>	Menores	<b>Tipo acumulado:</b>	SUMATORIA	<b>Unidad de medida:</b>	Menores	<b>Tipo acumulado:</b>	SUMATORIA							
Metas del Indicador														
Meta Programada														
Var	Enero	Febrero	Marzo	Abril	Mayo	Junio	Julio	Agosto	Septiembre	Octubre	Noviembre	Diciembre	TOTAL	
N	0.00	0.00	0.00	0.00	0.00	89,332.00	0.00	0.00	0.00	0.00	0.00	89,333.00	178,665.00	
D	0.00	0.00	0.00	0.00	0.00	159,352.00	0.00	0.00	0.00	0.00	0.00	159,352.00	318,704.00	
R	0.00	0.00	0.00	0.00	0.00	56.06	0.00	0.00	0.00	0.00	0.00	56.06	56.06	
Meta Realizada														
Var	Enero	Febrero	Marzo	Abril	Mayo	Junio	Julio	Agosto	Septiembre	Octubre	Noviembre	Diciembre	TOTAL	
N	0.00	0.00	0.00	0.00	0.00	178,665.00	0.00	0.00	0.00	0.00	0.00	0.00	178,665.00	
D	0.00	0.00	0.00	0.00	0.00	318,704.00	0.00	0.00	0.00	0.00	0.00	0.00	318,704.00	
R	0.00	0.00	0.00	0.00	0.00	56.06	0.00	0.00	0.00	0.00	0.00	0.00	56.06	
Avances del Indicador														
<b>Avance en el mes:</b>						0.00	<b>Avance al mes:</b>						56.06	
<b>Programado en el mes:</b>						0.00	<b>Programado al mes:</b>						56.06	
<b>% de cumplimiento:</b>						0.00	<b>% de cumplimiento:</b>						100.00	





I.E.K.088.S Estrategia Estatal Integral de Asistencia Alimentaria													
Porcentaje de niñas, niños y adolescentes atendidos con desayunos escolares calientes													
<b>Nombre del PP o AI al que pertenece:</b>		I.E.K.088.S Estrategia Estatal Integral de Asistencia Alimentaria											
<b>UR responsable del indicador:</b>		SISTEMA PARA EL DESARROLLO INTEGRAL DE LA FAMILIA											
<b>Dependencia o entidad responsable:</b>		Sistema para el Desarrollo Integral de la Familia											
<b>Eje del PVD 2016-2018:</b>		Desarrollo Social				<b>Nivel del objetivo del PP que mide:</b>				Componente			
<b>Beneficiario:</b>		Persona											
Características del Indicador													
<b>Fórmula :</b>		(Total de niñas, niños y adolescentes atendidos con desayunos escolares calientes/Total de niñas y niños escolares vulnerables en el Estado)*100											
<b>Tipo fórmula:</b>		Otras proporciones		<b>Frecuencia:</b> Semestral		<b>Dimensión:</b> Eficacia		<b>Sentido:</b> Ascendente		<b>Tipo:</b> Gestión			
Numerador							Denominador						
<b>Unidad de medida:</b> Menores		<b>Tipo acumulado:</b> SUMATORIA		<b>Unidad de medida:</b> Menores		<b>Tipo acumulado:</b> SUMATORIA							
Metas del Indicador													
Meta Programada													
Var	Enero	Febrero	Marzo	Abril	Mayo	Junio	Julio	Agosto	Septiembre	Octubre	Noviembre	Diciembre	TOTAL
N	0.00	0.00	0.00	0.00	0.00	121,005.00	0.00	0.00	0.00	0.00	0.00	121,005.00	242,010.00
D	0.00	0.00	0.00	0.00	0.00	159,352.00	0.00	0.00	0.00	0.00	0.00	159,352.00	318,704.00
R	0.00	0.00	0.00	0.00	0.00	75.94	0.00	0.00	0.00	0.00	0.00	75.94	75.94
Meta Realizada													
Var	Enero	Febrero	Marzo	Abril	Mayo	Junio	Julio	Agosto	Septiembre	Octubre	Noviembre	Diciembre	TOTAL
N	0.00	0.00	0.00	0.00	0.00	242,010.00	0.00	0.00	0.00	0.00	0.00	0.00	242,010.00
D	0.00	0.00	0.00	0.00	0.00	318,704.00	0.00	0.00	0.00	0.00	0.00	0.00	318,704.00
R	0.00	0.00	0.00	0.00	0.00	75.94	0.00	0.00	0.00	0.00	0.00	0.00	75.94
Avances del Indicador													
<b>Avance en el mes:</b>		0.00				<b>Avance al mes:</b>				75.94			
<b>Programado en el mes:</b>		0.00				<b>Programado al mes:</b>				75.94			
<b>% de cumplimiento:</b>		0.00				<b>% de cumplimiento:</b>				100.00			




I.E.K.088.S Estrategia Estatal Integral de Asistencia Alimentaria														
Porcentaje de sujetos vulnerables y menores de 5 años en riesgo no escolarizados atendidos con despensas														
<b>Nombre del PP o AI al que pertenece:</b>		I.E.K.088.S Estrategia Estatal Integral de Asistencia Alimentaria												
<b>UR responsable del indicador:</b>		SISTEMA PARA EL DESARROLLO INTEGRAL DE LA FAMILIA												
<b>Dependencia o entidad responsable:</b>		Sistema para el Desarrollo Integral de la Familia												
<b>Eje del PVD 2016-2018:</b>		Desarrollo Social				<b>Nivel del objetivo del PP que mide:</b>				Componente				
<b>Beneficiario:</b>		Persona												
Características del Indicador														
<b>Fórmula :</b>		(Total de sujetos vulnerables y menores de 5 años en riesgo no escolarizados atendidos con/Total de sujetos vulnerables y menores de 5 años en riesgo no escolarizados vulnerables en)*												
<b>Tipo fórmula:</b>		Otras proporciones		<b>Frecuencia:</b> Semestral		<b>Dimensión:</b> Eficacia		<b>Sentido:</b> Ascendente		<b>Tipo:</b> Gestión				
<b>Numerador</b>						<b>Denominador</b>								
<b>Unidad de medida:</b>		Personas		<b>Tipo acumulado:</b> SUMATORIA		<b>Unidad de medida:</b> Personas		<b>Tipo acumulado:</b> SUMATORIA						
Metas del Indicador														
Meta Programada														
Var	Enero	Febrero	Marzo	Abril	Mayo	Junio	Julio	Agosto	Septiembre	Octubre	Noviembre	Diciembre	TOTAL	
N	0.00	0.00	0.00	0.00	0.00	300,000.00	0.00	0.00	0.00	0.00	0.00	300,000.00	600,000.00	
D	0.00	0.00	0.00	0.00	0.00	480,539.00	0.00	0.00	0.00	0.00	0.00	480,539.00	961,078.00	
R	0.00	0.00	0.00	0.00	0.00	62.43	0.00	0.00	0.00	0.00	0.00	62.43	62.43	
Meta Realizada														
Var	Enero	Febrero	Marzo	Abril	Mayo	Junio	Julio	Agosto	Septiembre	Octubre	Noviembre	Diciembre	TOTAL	
N	0.00	0.00	0.00	0.00	0.00	592,203.00	0.00	0.00	0.00	0.00	0.00	0.00	592,203.00	
D	0.00	0.00	0.00	0.00	0.00	480,539.00	0.00	0.00	0.00	0.00	0.00	0.00	480,539.00	
R	0.00	0.00	0.00	0.00	0.00	123.24	0.00	0.00	0.00	0.00	0.00	0.00	123.24	
Avances del Indicador														
<b>Avance en el mes:</b>						0.00		<b>Avance al mes:</b>						123.24
<b>Programado en el mes:</b>						0.00		<b>Programado al mes:</b>						62.43
<b>% de cumplimiento:</b>						0.00		<b>% de cumplimiento:</b>						197.40



Justificación del Incumplimiento del Indicador por Mes		
	Justificación	Adjunto
Junio	Fueron entregados más apoyos de los programados de acuerdo a la naturaleza del programa y a los padrones que se tienen integrados por parte de los DIF Municipales.	NO



I.E.K.088.S Estrategia Estatal Integral de Asistencia Alimentaria													
Promedio de raciones de desayunos fríos distribuidas a niñas y niños escolares													
<b>Nombre del PP o AI al que pertenece:</b>		I.E.K.088.S Estrategia Estatal Integral de Asistencia Alimentaria											
<b>UR responsable del indicador:</b>		SISTEMA PARA EL DESARROLLO INTEGRAL DE LA FAMILIA											
<b>Dependencia o entidad responsable:</b>		Sistema para el Desarrollo Integral de la Familia											
<b>Eje del PVD 2016-2018:</b>		Desarrollo Social						<b>Nivel del objetivo del PP que mide:</b>		Actividad			
<b>Beneficiario:</b>		Persona											
Características del Indicador													
<b>Fórmula :</b>		(Número de raciones de desayuno frío distribuidas a niñas y niños escolares/Total de niñas y niños inscritos en el programa)											
<b>Tipo fórmula:</b>		Razón o promedio		<b>Frecuencia:</b> Trimestral		<b>Dimensión:</b> Eficacia		<b>Sentido:</b> Constante		<b>Tipo:</b> Gestión			
Numerador							Denominador						
<b>Unidad de medida:</b>		Raciones		<b>Tipo acumulado:</b> SUMATORIA		<b>Unidad de medida:</b> Menores		<b>Tipo acumulado:</b> MÁXIMO					
Metas del Indicador													
Meta Programada													
Var	Enero	Febrero	Marzo	Abril	Mayo	Junio	Julio	Agosto	Septiembre	Octubre	Noviembre	Diciembre	TOTAL
N	0.00	0.00	6,074,610.00	0.00	0.00	8,933,250.00	0.00	0.00	6,967,935.00	0.00	0.00	3,930,630.00	25,906,425.00
D	0.00	0.00	178,665.00	0.00	0.00	178,665.00	0.00	0.00	178,665.00	0.00	0.00	178,665.00	178,665.00
R	0.00	0.00	34.00	0.00	0.00	50.00	0.00	0.00	39.00	0.00	0.00	22.00	145.00
Meta Realizada													
Var	Enero	Febrero	Marzo	Abril	Mayo	Junio	Julio	Agosto	Septiembre	Octubre	Noviembre	Diciembre	TOTAL
N	0.00	0.00	1,318,180.00	0.00	0.00	4,756,430.00	0.00	0.00	12,506,550.00	0.00	0.00	0.00	18,581,160.00
D	0.00	0.00	178,665.00	0.00	0.00	178,665.00	0.00	0.00	178,665.00	0.00	0.00	0.00	178,665.00
R	0.00	0.00	7.38	0.00	0.00	26.62	0.00	0.00	70.00	0.00	0.00	0.00	104.00
Avances del Indicador													
<b>Avance en el mes:</b>		0.00						<b>Avance al mes:</b>		104.00			
<b>Programado en el mes:</b>		0.00						<b>Programado al mes:</b>		123.00			
<b>% de cumplimiento:</b>		0.00						<b>% de cumplimiento:</b>		84.55			




Justificación del Incumplimiento del Indicador por Mes		
	Justificación	Adjunto
Marzo	Al primer trimestre no se logró alcanzar la meta planeada en la distribución de raciones de desayuno frío, sin embargo, en los siguientes trimestres se estará regularizando la entrega.	NO
Junio	No se llevo a cabo la entrega de apoyos programados de acuerdo a lo programado por el proceso electoral.	NO
Septiembre	Solo quedan pendientes por distribuir las raciones del mes de septiembre, sin embargo se estará al corriente el próximo mes.	NO





I.E.K.088.S Estrategia Estatal Integral de Asistencia Alimentaria													
Promedio de despensas entregadas a sujetos vulnerables.													
<b>Nombre del PP o AI al que pertenece:</b>		I.E.K.088.S Estrategia Estatal Integral de Asistencia Alimentaria											
<b>UR responsable del indicador:</b>		SISTEMA PARA EL DESARROLLO INTEGRAL DE LA FAMILIA											
<b>Dependencia o entidad responsable:</b>		Sistema para el Desarrollo Integral de la Familia											
<b>Eje del PVD 2016-2018:</b>		Desarrollo Social						<b>Nivel del objetivo del PP que mide:</b>		Actividad			
<b>Beneficiario:</b>		Persona											
Características del Indicador													
<b>Fórmula :</b>		(Número de despensas distribuidas a sujetos vulnerables/Número de sujetos vulnerables atendidos con despensas)											
<b>Tipo fórmula:</b>		Razón o promedio		<b>Frecuencia:</b> Trimestral		<b>Dimensión:</b> Eficacia		<b>Sentido:</b> Constante		<b>Tipo:</b> Gestión			
Numerador							Denominador						
<b>Unidad de medida:</b> Despensas		<b>Tipo acumulado:</b> SUMATORIA		<b>Unidad de medida:</b> Personas		<b>Tipo acumulado:</b> MÁXIMO							
Metas del Indicador													
Meta Programada													
Var	Enero	Febrero	Marzo	Abril	Mayo	Junio	Julio	Agosto	Septiembre	Octubre	Noviembre	Diciembre	TOTAL
N	0.00	0.00	1,163,158.00	0.00	0.00	581,579.00	0.00	0.00	1,744,737.00	0.00	0.00	0.00	3,489,474.00
D	0.00	0.00	581,579.00	0.00	0.00	581,579.00	0.00	0.00	581,579.00	0.00	0.00	0.00	581,579.00
R	0.00	0.00	2.00	0.00	0.00	1.00	0.00	0.00	3.00	0.00	0.00	0.00	6.00
Meta Realizada													
Var	Enero	Febrero	Marzo	Abril	Mayo	Junio	Julio	Agosto	Septiembre	Octubre	Noviembre	Diciembre	TOTAL
N	0.00	0.00	1,163,158.00	0.00	0.00	569,684.00	0.00	0.00	1,175,053.00	0.00	0.00	0.00	2,907,895.00
D	0.00	0.00	581,579.00	0.00	0.00	569,684.00	0.00	0.00	666,951.00	0.00	0.00	0.00	666,951.00
R	0.00	0.00	2.00	0.00	0.00	1.00	0.00	0.00	1.76	0.00	0.00	0.00	4.36
Avances del Indicador													
<b>Avance en el mes:</b>						0.00	<b>Avance al mes:</b>						4.36
<b>Programado en el mes:</b>						0.00	<b>Programado al mes:</b>						6.00
<b>% de cumplimiento:</b>						0.00	<b>% de cumplimiento:</b>						72.67





**Gobierno del Estado de Veracruz de Ignacio de la Llave**  
Presupuesto Basado en Resultados - Sistema de Evaluación del Desempeño  
Reporte de Avance de Indicadores y Justificaciones

Fecha de emisión: 03/10/2018

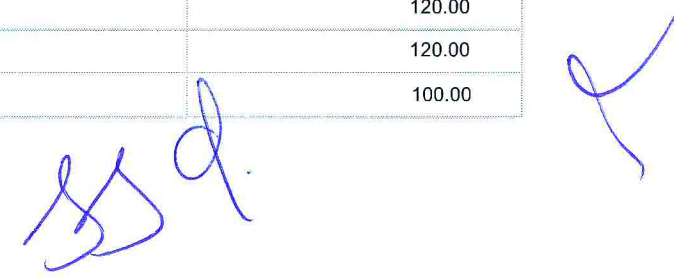
Reporte al mes de Octubre de 2018

Septiembre

Solo quedan pendientes por distribuir las raciones del mes de septiembre, sin embargo se estará al corriente el próximo mes.

NO

I.E.K.088.S Estrategia Estatal Integral de Asistencia Alimentaria													
Promedio de raciones de desayunos calientes distribuidas a niñas, niños y adolescentes escolares.													
<b>Nombre del PP o AI al que pertenece:</b>		I.E.K.088.S Estrategia Estatal Integral de Asistencia Alimentaria											
<b>UR responsable del indicador:</b>		SISTEMA PARA EL DESARROLLO INTEGRAL DE LA FAMILIA											
<b>Dependencia o entidad responsable:</b>		Sistema para el Desarrollo Integral de la Familia											
<b>Eje del PVD 2016-2018:</b>		Desarrollo Social						<b>Nivel del objetivo del PP que mide:</b>		Actividad			
<b>Beneficiario:</b>		Persona											
Características del Indicador													
<b>Fórmula :</b>		(Número de raciones de desayuno caliente distribuidas a niñas, niños y adolescentes escolar/Total de niñas, niños y adolescentes inscritos en el programa.)											
<b>Tipo fórmula:</b>		Razón o promedio		<b>Frecuencia:</b> Trimestral		<b>Dimensión:</b> Eficacia		<b>Sentido:</b> Constante		<b>Tipo:</b> Gestión			
<b>Numerador</b>						<b>Denominador</b>							
<b>Unidad de medida:</b>		Raciones		<b>Tipo acumulado:</b> SUMATORIA		<b>Unidad de medida:</b> Personas		<b>Tipo acumulado:</b> MÁXIMO					
Metas del Indicador													
Meta Programada													
Var	Enero	Febrero	Marzo	Abril	Mayo	Junio	Julio	Agosto	Septiembre	Octubre	Noviembre	Diciembre	TOTAL
N	0.00	0.00	9,680,400.00	0.00	0.00	14,520,600.00	0.00	0.00	4,840,200.00	0.00	0.00	4,840,200.00	33,881,400.00
D	0.00	0.00	242,010.00	0.00	0.00	242,010.00	0.00	0.00	242,010.00	0.00	0.00	242,010.00	242,010.00
R	0.00	0.00	40.00	0.00	0.00	60.00	0.00	0.00	20.00	0.00	0.00	20.00	140.00
Meta Realizada													
Var	Enero	Febrero	Marzo	Abril	Mayo	Junio	Julio	Agosto	Septiembre	Octubre	Noviembre	Diciembre	TOTAL
N	0.00	0.00	2,613,800.00	0.00	0.00	21,587,200.00	0.00	0.00	4,840,200.00	0.00	0.00	0.00	29,041,200.00
D	0.00	0.00	242,010.00	0.00	0.00	242,010.00	0.00	0.00	242,010.00	0.00	0.00	0.00	242,010.00
R	0.00	0.00	10.80	0.00	0.00	89.20	0.00	0.00	20.00	0.00	0.00	0.00	120.00
Avances del Indicador													
<b>Avance en el mes:</b>						0.00		<b>Avance al mes:</b>				120.00	
<b>Programado en el mes:</b>						0.00		<b>Programado al mes:</b>				120.00	
<b>% de cumplimiento:</b>						0.00		<b>% de cumplimiento:</b>				100.00	






**Gobierno del Estado de Veracruz de Ignacio de la Llave**  
Presupuesto Basado en Resultados - Sistema de Evaluación del Desempeño  
Reporte de Avance de Indicadores y Justificaciones

Fecha de emisión: 03/10/2018


Reporte al mes de Octubre de 2018

Justificación del Incumplimiento del Indicador por Mes		
	Justificación	Adjunto
Marzo	Al primer trimestre no se logro alcanzar la meta planeada en la distribución de raciones de desayuno caliente, sin embargo, en los siguientes trimestres se estará regularizando la situación.	NO
Junio	Fueron entregadas más raciones de las programadas porque se esta regularizando la entrega de los apoyos.	NO


I.E.K.088.S Estrategia Estatal Integral de Asistencia Alimentaria															
Porcentaje de padrones de desayunos escolares calientes recibidos de los DIF Municipales															
<b>Nombre del PP o AI al que pertenece:</b>		I.E.K.088.S Estrategia Estatal Integral de Asistencia Alimentaria													
<b>UR responsable del indicador:</b>		SISTEMA PARA EL DESARROLLO INTEGRAL DE LA FAMILIA													
<b>Dependencia o entidad responsable:</b>		Sistema para el Desarrollo Integral de la Familia													
<b>Eje del PVD 2016-2018:</b>		Desarrollo Social					<b>Nivel del objetivo del PP que mide:</b>			Actividad					
<b>Beneficiario:</b>		Persona													
Características del Indicador															
<b>Fórmula :</b>		(Número de padrones de Desayunos Escolares Calientes reportados por parte de los DIF Muni/Número de padrones de Desayunos Escolares Calientes estimados a recibir por parte de l													
<b>Tipo fórmula:</b>		Otras proporciones		<b>Frecuencia:</b> Trimestral		<b>Dimensión:</b> Eficacia		<b>Sentido:</b> Constante		<b>Tipo:</b> Gestión					
Numerador							Denominador								
<b>Unidad de medida:</b>		Padrones		<b>Tipo acumulado:</b>		SUMATORIA		<b>Unidad de medida:</b>		Padrones		<b>Tipo acumulado:</b>		SUMATORIA	
Metas del Indicador															
Meta Programada															
Var	Enero	Febrero	Marzo	Abril	Mayo	Junio	Julio	Agosto	Septiembre	Octubre	Noviembre	Diciembre	TOTAL		
N	0.00	0.00	0.00	0.00	0.00	50.00	0.00	0.00	80.00	0.00	0.00	82.00	212.00		
D	0.00	0.00	0.00	0.00	0.00	50.00	0.00	0.00	80.00	0.00	0.00	82.00	212.00		
R	0.00	0.00	0.00	0.00	0.00	100.00	0.00	0.00	100.00	0.00	0.00	100.00	100.00		
Meta Realizada															
Var	Enero	Febrero	Marzo	Abril	Mayo	Junio	Julio	Agosto	Septiembre	Octubre	Noviembre	Diciembre	TOTAL		
N	0.00	0.00	0.00	0.00	0.00	1.00	0.00	0.00	39.00	0.00	0.00	0.00	40.00		
D	0.00	0.00	0.00	0.00	0.00	50.00	0.00	0.00	80.00	0.00	0.00	0.00	130.00		
R	0.00	0.00	0.00	0.00	0.00	2.00	0.00	0.00	48.75	0.00	0.00	0.00	30.77		
Avances del Indicador															
<b>Avance en el mes:</b>						0.00		<b>Avance al mes:</b>				30.77			
<b>Programado en el mes:</b>						0.00		<b>Programado al mes:</b>				100.00			
<b>% de cumplimiento:</b>						0.00		<b>% de cumplimiento:</b>				30.77			




Justificación del Incumplimiento del Indicador por Mes		
	Justificación	Adjunto
Marzo	Los padrones son remitidos a este Sistema DIF Estatal por parte de los Sistemas DIF Municipales, depende de ellos el avance que se tenga en la integración de los mismos.	NO
Junio	Los padrones son remitidos a este Sistema DIF Estatal por parte de los Sistemas DIF Municipales, depende de ellos el avance que se tenga en la integración de los mismos.	NO
Septiembre	Esta en proceso la integración de padrones.	NO



I.E.K.088.S Estrategia Estatal Integral de Asistencia Alimentaria													
Porcentaje de padrones del Programa Asistencia Alimentaria a Sujetos Vulnerables recibidos.													
<b>Nombre del PP o AI al que pertenece:</b>		I.E.K.088.S Estrategia Estatal Integral de Asistencia Alimentaria											
<b>UR responsable del indicador:</b>		SISTEMA PARA EL DESARROLLO INTEGRAL DE LA FAMILIA											
<b>Dependencia o entidad responsable:</b>		Sistema para el Desarrollo Integral de la Familia											
<b>Eje del PVD 2016-2018:</b>		Desarrollo Social					<b>Nivel del objetivo del PP que mide:</b>			Actividad			
<b>Beneficiario:</b>		Persona											
Características del Indicador													
<b>Fórmula :</b>		(Número de padrones del programa de Asistencia Alimentaria a Sujetos Vulnerables entregados/Número de sistemas Municipales que reciben el programa)*100											
<b>Tipo fórmula:</b>		Otras proporciones		<b>Frecuencia:</b> Trimestral		<b>Dimensión:</b> Eficacia		<b>Sentido:</b> Constante		<b>Tipo:</b> Gestión			
<b>Numerador</b>						<b>Denominador</b>							
<b>Unidad de medida:</b>		Padrones		<b>Tipo acumulado:</b> SUMATORIA		<b>Unidad de medida:</b> Padrones		<b>Tipo acumulado:</b> SUMATORIA					
Metas del Indicador													
Meta Programada													
Var	Enero	Febrero	Marzo	Abril	Mayo	Junio	Julio	Agosto	Septiembre	Octubre	Noviembre	Diciembre	TOTAL
N	0.00	0.00	0.00	0.00	0.00	50.00	0.00	0.00	80.00	0.00	0.00	82.00	212.00
D	0.00	0.00	0.00	0.00	0.00	50.00	0.00	0.00	80.00	0.00	0.00	82.00	212.00
R	0.00	0.00	0.00	0.00	0.00	100.00	0.00	0.00	100.00	0.00	0.00	100.00	100.00
Meta Realizada													
Var	Enero	Febrero	Marzo	Abril	Mayo	Junio	Julio	Agosto	Septiembre	Octubre	Noviembre	Diciembre	TOTAL
N	0.00	0.00	0.00	0.00	0.00	0.00	0.00	0.00	212.00	0.00	0.00	0.00	212.00
D	0.00	0.00	0.00	0.00	0.00	50.00	0.00	0.00	80.00	0.00	0.00	0.00	130.00
R	0.00	0.00	0.00	0.00	0.00	0.00	0.00	0.00	265.00	0.00	0.00	0.00	163.08
Avances del Indicador													
<b>Avance en el mes:</b>						0.00		<b>Avance al mes:</b>				163.08	
<b>Programado en el mes:</b>						0.00		<b>Programado al mes:</b>				100.00	
<b>% de cumplimiento:</b>						0.00		<b>% de cumplimiento:</b>				163.08	




Justificación del Incumplimiento del Indicador por Mes		
	Justificación	Adjunto
Marzo	No ha sido recibida la información de padrones por parte de los Sistemas DIF Municipales.	NO
Junio	Los padrones son remitidos a este Sistema DIF Estatal por parte de los Sistemas DIF Municipales, depende de ellos el avance que se tenga en la integración de los mismos.	NO
Septiembre	Se integraron los padrones de todos los Sistemas DIF Municipales.	NO





I.E.K.088.S Estrategia Estatal Integral de Asistencia Alimentaria															
Porcentaje de padrones de desayunos escolares fríos recibidos de los DIF Municipales.															
<b>Nombre del PP o AI al que pertenece:</b>		I.E.K.088.S Estrategia Estatal Integral de Asistencia Alimentaria													
<b>UR responsable del indicador:</b>		SISTEMA PARA EL DESARROLLO INTEGRAL DE LA FAMILIA													
<b>Dependencia o entidad responsable:</b>		Sistema para el Desarrollo Integral de la Familia													
<b>Eje del PVD 2016-2018:</b>		Desarrollo Social					<b>Nivel del objetivo del PP que mide:</b>			Actividad					
<b>Beneficiario:</b>		Persona													
Características del Indicador															
<b>Fórmula :</b>		(Número de padrones de desayunos escolares fríos reportados por parte de los DIF Municipales/Número de padrones de desayunos escolares fríos estimados a recibir por parte de DIFM)													
<b>Tipo fórmula:</b>		Otras proporciones		<b>Frecuencia:</b> Trimestral		<b>Dimensión:</b> Eficacia		<b>Sentido:</b> Constante		<b>Tipo:</b> Gestión					
Numerador							Denominador								
<b>Unidad de medida:</b>		Padrones		<b>Tipo acumulado:</b>		SUMATORIA		<b>Unidad de medida:</b>		Padrones		<b>Tipo acumulado:</b>		SUMATORIA	
Metas del Indicador															
Meta Programada															
Var	Enero	Febrero	Marzo	Abril	Mayo	Junio	Julio	Agosto	Septiembre	Octubre	Noviembre	Diciembre	TOTAL		
N	0.00	0.00	0.00	0.00	0.00	50.00	0.00	0.00	80.00	0.00	0.00	82.00	212.00		
D	0.00	0.00	0.00	0.00	0.00	50.00	0.00	0.00	80.00	0.00	0.00	82.00	212.00		
R	0.00	0.00	0.00	0.00	0.00	100.00	0.00	0.00	100.00	0.00	0.00	100.00	100.00		
Meta Realizada															
Var	Enero	Febrero	Marzo	Abril	Mayo	Junio	Julio	Agosto	Septiembre	Octubre	Noviembre	Diciembre	TOTAL		
N	0.00	0.00	0.00	0.00	0.00	4.00	0.00	0.00	43.00	0.00	0.00	0.00	47.00		
D	0.00	0.00	0.00	0.00	0.00	50.00	0.00	0.00	80.00	0.00	0.00	0.00	130.00		
R	0.00	0.00	0.00	0.00	0.00	8.00	0.00	0.00	53.75	0.00	0.00	0.00	36.15		
Avances del Indicador															
<b>Avance en el mes:</b>						0.00		<b>Avance al mes:</b>				36.15			
<b>Programado en el mes:</b>						0.00		<b>Programado al mes:</b>				100.00			
<b>% de cumplimiento:</b>						0.00		<b>% de cumplimiento:</b>				36.15			






**Gobierno del Estado de Veracruz de Ignacio de la Llave**  
Presupuesto Basado en Resultados - Sistema de Evaluación del Desempeño  
Reporte de Avance de Indicadores y Justificaciones

Fecha de emisión: 03/10/2018


Reporte al mes de Octubre de 2018

Justificación del Incumplimiento del Indicador por Mes		
	Justificación	Adjunto
Marzo	Los padrones son remitidos a este Sistema DIF Estatal por parte de los Sistemas DIF Municipales, depende de ellos el avance que se tenga en la integración de los mismos.	NO
Junio	Los padrones son remitidos a este Sistema DIF Estatal por parte de los Sistemas DIF Municipales, depende de ellos el avance que se tenga en la integración de los mismos.	NO
Septiembre	Esta en proceso la integración de padrones	NO

I.E.K.088.S Estrategia Estatal Integral de Asistencia Alimentaria														
Promedio de despensas entregadas a menores de 5 años en riesgo no escolarizados.														
<b>Nombre del PP o AI al que pertenece:</b>		I.E.K.088.S Estrategia Estatal Integral de Asistencia Alimentaria												
<b>UR responsable del indicador:</b>		SISTEMA PARA EL DESARROLLO INTEGRAL DE LA FAMILIA												
<b>Dependencia o entidad responsable:</b>		Sistema para el Desarrollo Integral de la Familia												
<b>Eje del PVD 2016-2018:</b>		Desarrollo Social					<b>Nivel del objetivo del PP que mide:</b>			Actividad				
<b>Beneficiario:</b>		Persona												
Características del Indicador														
<b>Fórmula :</b>		(Número de despensas distribuidas a menores de 5 años en riesgo no escolarizados/Número de menores de 5 años en riesgo no escolarizados atendidos con despensas)												
<b>Tipo fórmula:</b>		Razón o promedio			<b>Frecuencia:</b> Trimestral		<b>Dimensión:</b> Eficacia		<b>Sentido:</b> Constante		<b>Tipo:</b> Gestión			
Numerador							Denominador							
<b>Unidad de medida:</b>		Despensas			<b>Tipo acumulado:</b>		SUMATORIA		<b>Unidad de medida:</b>		Menores		<b>Tipo acumulado:</b> MÁXIMO	
Metas del Indicador														
Meta Programada														
Var	Enero	Febrero	Marzo	Abril	Mayo	Junio	Julio	Agosto	Septiembre	Octubre	Noviembre	Diciembre	TOTAL	
N	0.00	0.00	36,842.00	0.00	0.00	18,421.00	0.00	0.00	55,263.00	0.00	0.00	0.00	110,526.00	
D	0.00	0.00	18,421.00	0.00	0.00	18,421.00	0.00	0.00	18,421.00	0.00	0.00	0.00	18,421.00	
R	0.00	0.00	2.00	0.00	0.00	1.00	0.00	0.00	3.00	0.00	0.00	0.00	6.00	
Meta Realizada														
Var	Enero	Febrero	Marzo	Abril	Mayo	Junio	Julio	Agosto	Septiembre	Octubre	Noviembre	Diciembre	TOTAL	
N	0.00	0.00	10,324.00	0.00	0.00	300.00	0.00	0.00	81,481.00	0.00	0.00	0.00	92,105.00	
D	0.00	0.00	10,324.00	0.00	0.00	300.00	0.00	0.00	23,178.00	0.00	0.00	0.00	23,178.00	
R	0.00	0.00	1.00	0.00	0.00	1.00	0.00	0.00	3.52	0.00	0.00	0.00	3.97	
Avances del Indicador														
<b>Avance en el mes:</b>						0.00			<b>Avance al mes:</b>			3.97		
<b>Programado en el mes:</b>						0.00			<b>Programado al mes:</b>			6.00		
<b>% de cumplimiento:</b>						0.00			<b>% de cumplimiento:</b>			66.23		




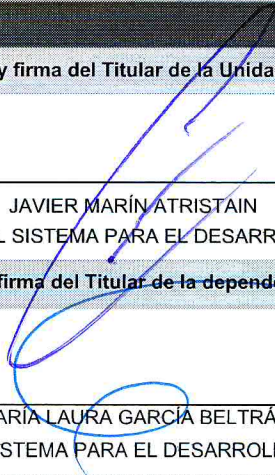

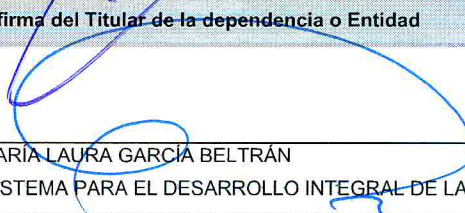
Justificación del Incumplimiento del Indicador por Mes		
	Justificación	Adjunto
Marzo	La distribución de despensas se ha cumplido parcialmente respecto a la meta, por estar en proceso de confirmación del padrón.	NO
Septiembre	Solo quedan pendientes por distribuir las despensas del mes de septiembre, sin embargo se estará al corriente el próximo mes. Se considera el dato más alto atendido en beneficiarios.	NO



I.E.K.088.S Estrategia Estatal Integral de Asistencia Alimentaria															
Porcentaje de padrones de menores de 5 años en riesgo no escolarizados recibidos.															
<b>Nombre del PP o AI al que pertenece:</b>		I.E.K.088.S Estrategia Estatal Integral de Asistencia Alimentaria													
<b>UR responsable del indicador:</b>		SISTEMA PARA EL DESARROLLO INTEGRAL DE LA FAMILIA													
<b>Dependencia o entidad responsable:</b>		Sistema para el Desarrollo Integral de la Familia													
<b>Eje del PVD 2016-2018:</b>		Desarrollo Social					<b>Nivel del objetivo del PP que mide:</b>			Actividad					
<b>Beneficiario:</b>		Persona													
Características del Indicador															
<b>Fórmula :</b>		(Número de padrones del programa de menores de 5 años en riesgo no escolarizados entregados/Número de sistemas Municipales que reciben el programa)*100													
<b>Tipo fórmula:</b>		Otras proporciones			<b>Frecuencia:</b> Trimestral		<b>Dimensión:</b> Eficacia		<b>Sentido:</b> Constante		<b>Tipo:</b> Gestión				
Numerador							Denominador								
<b>Unidad de medida:</b>		Padrones			<b>Tipo acumulado:</b>		SUMATORIA		<b>Unidad de medida:</b>		Padrones			<b>Tipo acumulado:</b> SUMATORIA	
Metas del Indicador															
Meta Programada															
Var	Enero	Febrero	Marzo	Abril	Mayo	Junio	Julio	Agosto	Septiembre	Octubre	Noviembre	Diciembre	TOTAL		
N	0.00	0.00	0.00	0.00	0.00	50.00	0.00	0.00	80.00	0.00	0.00	82.00	212.00		
D	0.00	0.00	0.00	0.00	0.00	50.00	0.00	0.00	80.00	0.00	0.00	82.00	212.00		
R	0.00	0.00	0.00	0.00	0.00	100.00	0.00	0.00	100.00	0.00	0.00	100.00	100.00		
Meta Realizada															
Var	Enero	Febrero	Marzo	Abril	Mayo	Junio	Julio	Agosto	Septiembre	Octubre	Noviembre	Diciembre	TOTAL		
N	0.00	0.00	0.00	0.00	0.00	0.00	0.00	0.00	212.00	0.00	0.00	0.00	212.00		
D	0.00	0.00	0.00	0.00	0.00	50.00	0.00	0.00	80.00	0.00	0.00	0.00	130.00		
R	0.00	0.00	0.00	0.00	0.00	0.00	0.00	0.00	265.00	0.00	0.00	0.00	163.08		
Avances del Indicador															
<b>Avance en el mes:</b>						0.00			<b>Avance al mes:</b>			163.08			
<b>Programado en el mes:</b>						0.00			<b>Programado al mes:</b>			100.00			
<b>% de cumplimiento:</b>						0.00			<b>% de cumplimiento:</b>			163.08			



Justificación del Incumplimiento del Indicador por Mes		
	Justificación	Adjunto
Marzo	Los padrones son remitidos a este Sistema DIF Estatal por parte de los Sistemas DIF Municipales, depende de ellos el avance que se tenga en la integración de los mismos.	NO
Junio	Los padrones son remitidos a este Sistema DIF Estatal por parte de los Sistemas DIF Municipales, depende de ellos el avance que se tenga en la integración de los mismos.	NO
Septiembre	Se integro los padrones de todos los Sistemas DIF Municipales.	NO

Responsables de la información	
Nombre, cargo y firma del Responsable del Indicador	Nombre, cargo y firma del Titular de la Unidad Responsable
 MOISÉS BARRIOS JÁCOME DIRECTOR DE ATENCIÓN A POBLACIÓN VULNERABLE DEL SISTEMA PARA EL DESARROLLO	 JAVIER MARÍN ATRISTAIN DIRECTOR ADMINISTRATIVO DEL SISTEMA PARA EL DESARROLLO INTEGRAL DE LA FAMILIA
Nombre, cargo y firma del Enlace Institucional	Nombre, cargo y firma del Titular de la dependencia o Entidad
 MIGUEL ADRIÁN CASTRO RODRÍGUEZ JEFE DE LA UNIDAD DE PLANEACIÓN Y DESARROLLO DEL SISTEMA PARA EL DESARROLLO	 MARÍA LAURA GARCÍA BELTRÁN DIRECTORA GENERAL DEL SISTEMA PARA EL DESARROLLO INTEGRAL DE LA FAMILIA