



**Gobierno del Estado de Veracruz de Ignacio de la Llave**  
**Presupuesto Basado en Resultados - Sistema de Evaluación del Desempeño**  
**Reporte de Avance de Indicadores y Justificaciones**

Fecha de emisión: 08/10/2019

Reporte al mes de Septiembre de 2019

**H.K.K.089.S - Asistencia e Inclusión Social**  
**(F) Variación porcentual del número de personas beneficiarias del programa**

<b>Nombre del PP o AI al que pertenece:</b>	H.K.K.089.S - Asistencia e Inclusión Social	
<b>UR responsable del indicador:</b>	SISTEMA PARA EL DESARROLLO INTEGRAL DE LA FAMILIA	
<b>Dependencia o entidad responsable:</b>	Sistema para el Desarrollo Integral de la Familia	
<b>Eje del PVD 2019-2024:</b>	Nivel del objetivo del PP que mide: Fin	
<b>Beneficiario:</b>		

**Características del Indicador**

<b>Fórmula:</b>	((Personas vulnerables sin seguridad social beneficiarios en el año actual/Personas vulnerables sin seguridad social beneficiarios en el año anterior)-1)*100								
<b>Tipo fórmula:</b>	Tasa de variación	Frecuencia:	Annual	Dimensión:	Eficacia	Sentido:	Ascendente	Tipo:	Estrategico

**Personas vulnerables sin seguridad social beneficiarios en el año actual (17450)**      **Personas vulnerables sin seguridad social beneficiarios en el año anterior (17451)**

<b>Unidad de medida:</b>	Persona	<b>Tipo acumulado:</b>	SUMATORIA	<b>Unidad de medida:</b>	Persona	<b>Tipo acumulado:</b>	SUMATORIA
--------------------------	---------	------------------------	-----------	--------------------------	---------	------------------------	-----------

**Metas del Indicador**

Var	Meta Programada												TOTAL		
	Enero	Febrero	Marzo	Abril	Mayo	Junio	Julio	Agosto	Septiembre	Octubre	Noviembre	Diciembre			
17450	0.00	0.00	0.00	0.00	0.00	0.00	0.00	0.00	0.00	0.00	0.00	0.00	0.00	21,922.00	21,922.00
17451	0.00	0.00	0.00	0.00	0.00	0.00	0.00	0.00	0.00	0.00	0.00	0.00	0.00	9,936.00	9,936.00
<b>Resultado</b>	0.00	0.00	0.00	0.00	0.00	0.00	0.00	0.00	0.00	0.00	0.00	0.00	0.00	120.63	120.63

**Meta Realizada**

Var	Meta Realizada												TOTAL		
	Enero	Febrero	Marzo	Abril	Mayo	Junio	Julio	Agosto	Septiembre	Octubre	Noviembre	Diciembre			
17450	0.00	0.00	0.00	0.00	0.00	0.00	0.00	0.00	0.00	0.00	0.00	0.00	0.00	0.00	0.00
17451	0.00	0.00	0.00	0.00	0.00	0.00	0.00	0.00	0.00	0.00	0.00	0.00	0.00	0.00	0.00
<b>Resultado</b>	0.00	0.00	0.00	0.00	0.00	0.00	0.00	0.00	0.00	0.00	0.00	0.00	0.00	0.00	0.00

**Avances del Indicador**

<b>Avance en el mes:</b>	0.00	<b>Avance al mes:</b>	0.00
<b>Programado en el mes:</b>	0.00	<b>Programado al mes:</b>	0.00
<b>% de cumplimiento:</b>	0.00	<b>% de cumplimiento:</b>	0.00



**Gobierno del Estado de Veracruz de Ignacio de la Llave**  
**Presupuesto Basado en Resultados - Sistema de Evaluación del Desempeño**  
**Reporte de Avance de Indicadores y Justificaciones**

Fecha de emisión: 08/10/2019

Reporte al mes de Septiembre de 2019

H.K.K.089.S - Asistencia e Inclusión Social  
 (P) Proporción de atención a personas en situación vulnerable sin seguridad social

Nombre del PP o Al al que pertenece:	H.K.K.089.S - Asistencia e Inclusión Social
UR responsable del indicador:	SISTEMA PARA EL DESARROLLO INTEGRAL DE LA FAMILIA
Dependencia o entidad responsable:	Sistema para el Desarrollo Integral de la Familia
Eje del PVD 2019-2024:	Nivel del objetivo del PP que mide: Proposito
Beneficiario:	

**Características del Indicador**

**Fórmula:** (Personas vulnerables sin seguridad social atendidas con apoyos medico asistenciales/Personas vulnerables sin seguridad social solicitantes con apoyos medico asistenciales)\*100

<b>Tipo fórmula:</b>	Otras proporciones	<b>Frecuencia:</b>	Annual	<b>Dimensión:</b>	Eficacia	<b>Sentido:</b>	Ascendente	<b>Tipo:</b>	Estrategico
<b>Personas vulnerables sin seguridad social atendidas con apoyos medico asistenciales (17471)</b>		<b>Personas vulnerables sin seguridad social solicitantes con apoyos medico asistenciales (17472)</b>		<b>Unidad de medida:</b>	Unidad de medida:				
<b>Unidad de medida:</b>	Persona	<b>Tipo acumulado:</b>	SUMATORIA	<b>Unidad de medida:</b>	Persona	<b>Tipo acumulado:</b>	SUMATORIA		

**Metas del Indicador**

Var	Meta Programada												TOTAL	
	Enero	Febrero	Marzo	Abril	Mayo	Junio	Julio	Agosto	Septiembre	Octubre	Noviembre	Diciembre		
17471	0.00	0.00	0.00	0.00	0.00	0.00	0.00	0.00	0.00	0.00	0.00	0.00	1,780.00	1,780.00
17472	0.00	0.00	0.00	0.00	0.00	0.00	0.00	0.00	0.00	0.00	0.00	0.00	2,050.00	2,050.00
<b>Resultado</b>	0.00	0.00	0.00	0.00	0.00	0.00	0.00	0.00	0.00	0.00	0.00	0.00	86.83	86.83

**Meta Realizada**

Var	Meta Realizada												TOTAL	
	Enero	Febrero	Marzo	Abril	Mayo	Junio	Julio	Agosto	Septiembre	Octubre	Noviembre	Diciembre		
17471	0.00	0.00	0.00	0.00	0.00	0.00	0.00	0.00	0.00	0.00	0.00	0.00	0.00	0.00
17472	0.00	0.00	0.00	0.00	0.00	0.00	0.00	0.00	0.00	0.00	0.00	0.00	0.00	0.00
<b>Resultado</b>	0.00	0.00	0.00	0.00	0.00	0.00	0.00	0.00	0.00	0.00	0.00	0.00	0.00	0.00

**Avances del Indicador**

<b>Avance en el mes:</b>	0.00	<b>Avance al mes:</b>	0.00
<b>Programado en el mes:</b>	0.00	<b>Programado al mes:</b>	0.00
<b>% de cumplimiento:</b>	0.00	<b>% de cumplimiento:</b>	0.00



**Gobierno del Estado de Veracruz de Ignacio de la Llave**  
**Presupuesto Basado en Resultados - Sistema de Evaluación del Desempeño**  
**Reporte de Avance de Indicadores y Justificaciones**

Fecha de emisión: 08/10/2019

Reporte al mes de Septiembre de 2019

**H.K.K.089.S - Asistencia e Inclusión Social**  
**(C1). Variación en la entrega de apoyos económicos y en especie**

<b>Nombre del PP o Al al que pertenece:</b>	H.K.K.089.S - Asistencia e Inclusión Social
<b>UR responsable del indicador:</b>	SISTEMA PARA EL DESARROLLO INTEGRAL DE LA FAMILIA
<b>Dependencia o entidad responsable:</b>	Sistema para el Desarrollo Integral de la Familia
<b>Eje del PVD 2019-2024:</b>	Nivel del objetivo del PP que mide: Componente
<b>Beneficiario:</b>	

**Características del Indicador**

<b>Fórmula :</b>	((Total de apoyos económicos y en especie otorgados a personas en situación vulnerable sin(Total de apoyos económicos y en especie otorgados a personas en situación vulnerable sin (17454) sin (17454)) <sup>1</sup> *100	
<b>Tipo fórmula:</b>	Tasa de variación	Frecuencia: Trimestral
<b>Total de apoyos económicos y en especie otorgados a personas en situación vulnerable sin (17454)</b>	Total de apoyos económicos y en especie otorgados a personas en situación vulnerable sin (17454)	
<b>Unidad de medida:</b>	Apoyo	Tipo acumulado: SUMATORIA
<b>Unidad de medida:</b>	Apoyo	Unidad de medida: Apoyo
<b>Unidad de medida:</b>	Apoyo	Tipo acumulado: SUMATORIA

**Metas del Indicador**

Var	Meta Programada												TOTAL	
	Enero	Febrero	Marzo	Abril	Mayo	Junio	Julio	Agosto	Septiembre	Octubre	Noviembre	Diciembre		
17454	0.00	0.00	16,199.00	0.00	0.00	42,688.00	0.00	0.00	42,690.00	0.00	0.00	41,128.00	0.00	142,705.00
17455	0.00	0.00	7,000.00	0.00	0.00	11,594.00	0.00	0.00	10,000.00	0.00	0.00	12,210.00	0.00	40,804.00
Resultado	0.00	0.00	131.41	0.00	0.00	268.19	0.00	0.00	326.90	0.00	0.00	236.94	0.00	249.73

**Meta Realizada**

Var	Meta Realizada												TOTAL	
	Enero	Febrero	Marzo	Abril	Mayo	Junio	Julio	Agosto	Septiembre	Octubre	Noviembre	Diciembre		
17454	0.00	0.00	2,354.00	0.00	0.00	200.00	0.00	0.00	16,501.00	0.00	0.00	0.00	0.00	19,055.00
17455	0.00	0.00	7,000.00	0.00	0.00	11,594.00	0.00	0.00	10,000.00	0.00	0.00	0.00	0.00	28,594.00
Resultado	0.00	0.00	-66.37	0.00	0.00	-98.27	0.00	0.00	65.01	0.00	0.00	0.00	0.00	-33.36

**Avances del Indicador**

<b>Avance en el mes:</b>	65.01	<b>Avance al mes:</b>	-33.36
<b>Programado en el mes:</b>	326.90	<b>Programado al mes:</b>	255.24
<b>% de cumplimiento:</b>	19.89	<b>% de cumplimiento:</b>	-13.07



**Gobierno del Estado de Veracruz de Ignacio de la Llave**  
**Presupuesto Basado en Resultados - Sistema de Evaluación del Desempeño**  
**Reporte de Avance de Indicadores y Justificaciones**

Fecha de emisión: 08/10/2019

Reporte al mes de Septiembre de 2019

**Justificación del Incumplimiento del Indicador por Mes**

	Justificación	Adjunto
Marzo	Entre Enero y Marzo se entregaron 2,354 apoyos de los 16,199 programados; esto se debe a que no han liberado los recursos federales, dando como resultado que en el primer trimestre del año los apoyos entregados representan el 33% de los apoyos de enero y marzo pero del año 2018.	NO
Junio	En el segundo trimestre del año la meta sólo se logró en un 1.7% debido a que el programa dio inicio en la última semana del mes de junio, una vez que se contó con la disposición presupuestaria y se estableció una adecuada organización con todas las instancias involucradas	NO
Septiembre	Si bien el número de apoyos económicos y en especie entregados en este trimestre superan en un 165% con respecto al mismo periodo pero del año anterior, no se cumplieron con el número de apoyos estimados debido a que la demandantes no cumplen con los requisitos de entrega de información	NO



**Gobierno del Estado de Veracruz de Ignacio de la Llave**  
**Presupuesto Basado en Resultados - Sistema de Evaluación del Desempeño**  
**Reporte de Avance de Indicadores y Justificaciones**

Fecha de emisión: 09/10/2019

Reporte al mes de Septiembre de 2019

**H.K.K.089.S - Asistencia e Inclusión Social**  
**(C2). Variación en la entrega de apoyos económicos y en especie otorgados a pacientes con padecimientos nefropatas**

<b>Nombre del PP o AI al que pertenece:</b>	H.K.K.089.S - Asistencia e Inclusión Social		
<b>UR responsable del indicador:</b>	SISTEMA PARA EL DESARROLLO INTEGRAL DE LA FAMILIA		
<b>Dependencia o entidad responsable:</b>	Sistema para el Desarrollo Integral de la Familia		
<b>Eje del PVD 2019-2024:</b>	Nivel del objetivo del PP que mide:		Componente
<b>Beneficiario:</b>			

**Características del Indicador**

<b>Fórmula:</b>	((Total de apoyos económicos y en especie otorgados a personas con padecimientos nefropatas)-1)*100								
<b>Tipo fórmula:</b>	Tasa de variación	Frecuencia:	Trimestral	Dimensión:	Eficacia	Sentido:	Ascendente	Tipo:	Gestión
<b>Total de apoyos económicos y en especie otorgados a personas con padecimientos nefropatas (17460)</b>	SUMATORIA			<b>Total de apoyos económicos y en especie otorgados a personas con padecimientos nefropatas (17461)</b>	SUMATORIA				
<b>Unidad de medida:</b>	Apoyo	<b>Tipo acumulado:</b>	SUMATORIA						

**Metas del Indicador**

Var	Enero	Febrero	Marzo	Abril	Mayo	Junio	Julio	Agosto	Septiembre	Octubre	Noviembre	Diciembre	TOTAL
17460	0.00	0.00	15,700.00	0.00	0.00	41,100.00	0.00	0.00	41,100.00	0.00	0.00	39,600.00	137,500.00
17461	0.00	0.00	1,840.00	0.00	0.00	11,710.00	0.00	0.00	12,593.00	0.00	0.00	11,121.00	37,264.00
<b>Resultado</b>	0.00	0.00	753.26	0.00	0.00	250.98	0.00	0.00	226.37	0.00	0.00	256.08	268.99

**Meta Realizada**

Var	Enero	Febrero	Marzo	Abril	Mayo	Junio	Julio	Agosto	Septiembre	Octubre	Noviembre	Diciembre	TOTAL
17460	0.00	0.00	0.00	0.00	0.00	2,344.00	0.00	0.00	0.00	0.00	0.00	0.00	2,344.00
17461	0.00	0.00	0.00	0.00	0.00	13,550.00	0.00	0.00	0.00	0.00	0.00	0.00	13,550.00
<b>Resultado</b>	0.00	0.00	0.00	0.00	0.00	-82.70	0.00	0.00	0.00	0.00	0.00	0.00	-82.70

**Avances del Indicador**

<b>Avance en el mes:</b>	0.00	<b>Avance al mes:</b>	-82.70
<b>Programado en el mes:</b>	226.37	<b>Programado al mes:</b>	274.48
<b>% de cumplimiento:</b>	0.00	<b>% de cumplimiento:</b>	-30.13



**Gobierno del Estado de Veracruz de Ignacio de la Llave**  
**Presupuesto Basado en Resultados - Sistema de Evaluación del Desempeño**  
**Reporte de Avance de Indicadores y Justificaciones**

Fecha de emisión: 08/10/2019

Reporte al mes de Septiembre de 2019

Justificación del Incumplimiento del Indicador por Mes		
	Justificación	Adjunto
Marzo	En el primer semestre del año la meta sólo se logró en un 17.20% debido a que el programa dio inicio en la última semana del mes de junio, una vez que se contó con la disposición presupuestaria y se estableció una adecuada organización con todas las instancias involucradas.	NO
Junio	El área no envió justificación	NO

*[Handwritten signatures]*



**Gobierno del Estado de Veracruz de Ignacio de la Llave**  
**Presupuesto Basado en Resultados - Sistema de Evaluación del Desempeño**  
**Reporte de Avance de Indicadores y Justificaciones**

Fecha de emisión: 08/10/2019

Reporte al mes de Septiembre de 2019

H.K.K.089.S - Asistencia e Inclusión Social  
 (C3). Cobertura de la Población con Discapacidad registrada en el estado beneficiada con el programa de apoyos funcionales

Nombre del PP o AI al que pertenece:	H.K.K.089.S - Asistencia e Inclusión Social
UR responsable del indicador:	SISTEMA PARA EL DESARROLLO INTEGRAL DE LA FAMILIA
Dependencia o entidad responsable:	Sistema para el Desarrollo Integral de la Familia
Eje del PVD 2019-2024:	Nivel del objetivo del PP que mide: Componente
Beneficiario:	

**Características del Indicador**

Fórmula:	(Personas con Discapacidad Atendidas con el programa/Población total de personas con Discapacidad en el Estado)*100									
Tipo fórmula:	Tasa de variación	Frecuencia:	Trimestral	Dimensión:	Eficacia	Sentido:	Ascendente	Tipo:	Gestion	
Personas con Discapacidad Atendidas con el programa (17466)				Población total de personas con Discapacidad en el Estado (17467)						
Unidad de medida:	Persona	Tipo acumulado:	SUMATORIA	Unidad de medida:	Persona	Tipo acumulado:	MAXIMO			

**Metas del Indicador**

Var	Enero	Febrero	Marzo	Abril	Mayo	Junio	Julio	Agosto	Septiembre	Octubre	Noviembre	Diciembre	TOTAL
17466	0.00	0.00	740.00	0.00	0.00	7,160.00	0.00	0.00	7,515.00	0.00	0.00	4,727.00	20,142.00
17467	0.00	0.00	315,100.00	0.00	0.00	315,100.00	0.00	0.00	315,100.00	0.00	0.00	315,100.00	315,100.00
Resultado	0.00	0.00	0.23	0.00	0.00	2.27	0.00	0.00	2.38	0.00	0.00	1.50	6.39

**Meta Realizada**

Var	Enero	Febrero	Marzo	Abril	Mayo	Junio	Julio	Agosto	Septiembre	Octubre	Noviembre	Diciembre	TOTAL
17466	0.00	0.00	57.00	0.00	0.00	44.00	0.00	0.00	3,108.00	0.00	0.00	0.00	3,209.00
17467	0.00	0.00	315,100.00	0.00	0.00	315,100.00	0.00	0.00	315,100.00	0.00	0.00	0.00	315,100.00
Resultado	0.00	0.00	0.02	0.00	0.00	0.01	0.00	0.00	0.99	0.00	0.00	0.00	1.02

**Avances del Indicador**

Avance en el mes:	0.99	Avance al mes:	1.02
Programado en el mes:	2.38	Programado al mes:	4.89
% de cumplimiento:	41.60	% de cumplimiento:	20.86

*[Handwritten signature]*



**Gobierno del Estado de Veracruz de Ignacio de la Llave**  
**Presupuesto Basado en Resultados - Sistema de Evaluación del Desempeño**  
**Reporte de Avance de Indicadores y Justificaciones**

Fecha de emisión: 08/10/2019

Reporte al mes de Septiembre de 2019

**Justificación del Incumplimiento del Indicador por Mes**

	Justificación	Adjunto
Marzo	En este primer trimestre el resultado de los apoyos funcionales entregados representó el 7.7 de la meta programada. Esta situación se debe a que no han liberado los recursos federales para iniciar los programas.	NO
Junio	En el segundo trimestre no se alcanza la meta establecida debido a que se encuentran en proceso las actividades de licitación para la compra de los productos.	NO
Septiembre	En el tercer trimestre del año no se obtiene la meta de entrega de apoyos debido a que no cubren con los requisitos del programa, un parte importante de la población potencial solicitante.	NO





**Gobierno del Estado de Veracruz de Ignacio de la Llave**  
**Presupuesto Basado en Resultados - Sistema de Evaluación del Desempeño**  
**Reporte de Avance de Indicadores y Justificaciones**

Fecha de emisión: 08/10/2019

Reporte al mes de Septiembre de 2019

H.K.K.089.S - Asistencia e Inclusión Social

(A1C1) Proporción de mujeres en condición vulnerable sin seguridad social, atendidas con el programa por el otorgamiento de apoyos económicos y/o en especie

<b>Nombre del PP o AI al que pertenece:</b>	H.K.K.089.S - Asistencia e Inclusión Social	
<b>UR responsable del indicador:</b>	SISTEMA PARA EL DESARROLLO INTEGRAL DE LA FAMILIA	
<b>Dependencia o entidad responsable:</b>	Sistema para el Desarrollo Integral de la Familia	
<b>Eje del PVD 2019-2024:</b>	Nivel del objetivo del PP que mide:	Actividad
<b>Beneficiario:</b>		

**Características del indicador**

<b>Fórmula:</b>	(Personas Mujeres atendidas con el otorgamiento de apoyos médico asistenciales/Personas atendidas con el otorgamiento de apoyos médico asistenciales,)*100										
<b>Tipo fórmula:</b>	Otras proporciones	<b>Frecuencia:</b>	Trimestral	<b>Dimensión:</b>	Personas atendidas con el otorgamiento de apoyos médico asistenciales. (17457)	<b>Eficacia</b>		<b>Sentido:</b>	Ascendente	<b>Tipo:</b>	Gestion
<b>Personas Mujeres atendidas con el otorgamiento de apoyos médico asistenciales (17456)</b>		<b>Personas atendidas con el otorgamiento de apoyos médico asistenciales. (17457)</b>		<b>Unidad de medida:</b>	PERSONA	<b>Unidad de medida:</b>	PERSONA	<b>Tipo acumulado:</b>		<b>Tipo acumulado:</b>	SUMATORIA

**Metas del indicador**

<b>Meta Programada</b>													
<b>Var</b>	<b>Enero</b>	<b>Febrero</b>	<b>Marzo</b>	<b>Abril</b>	<b>Mayo</b>	<b>Junio</b>	<b>Julio</b>	<b>Agosto</b>	<b>Septiembre</b>	<b>Octubre</b>	<b>Noviembre</b>	<b>Diciembre</b>	<b>TOTAL</b>
17456	0.00	0.00	129.00	0.00	0.00	240.00	0.00	0.00	240.00	0.00	0.00	249.00	858.00
17457	0.00	0.00	267.00	0.00	0.00	494.00	0.00	0.00	494.00	0.00	0.00	525.00	1,780.00
<b>Resultado</b>	0.00	0.00	48.31	0.00	0.00	48.58	0.00	0.00	48.58	0.00	0.00	47.43	48.20

**Meta Realizada**

<b>Var</b>	<b>Enero</b>	<b>Febrero</b>	<b>Marzo</b>	<b>Abril</b>	<b>Mayo</b>	<b>Junio</b>	<b>Julio</b>	<b>Agosto</b>	<b>Septiembre</b>	<b>Octubre</b>	<b>Noviembre</b>	<b>Diciembre</b>	<b>TOTAL</b>
17456	0.00	0.00	20.00	0.00	0.00	33.00	0.00	0.00	343.00	0.00	0.00	0.00	396.00
17457	0.00	0.00	40.00	0.00	0.00	79.00	0.00	0.00	754.00	0.00	0.00	0.00	873.00
<b>Resultado</b>	0.00	0.00	50.00	0.00	0.00	41.77	0.00	0.00	45.49	0.00	0.00	0.00	45.36

**Avances del indicador**

<b>Avance en el mes:</b>	45.49	Avance al mes:	45.36
<b>Programado en el mes:</b>	48.58	<b>Programado al mes:</b>	48.53
<b>% de cumplimiento:</b>	93.64	<b>% de cumplimiento:</b>	93.47



**Gobierno del Estado de Veracruz de Ignacio de la Llave**  
**Presupuesto Basado en Resultados - Sistema de Evaluación del Desempeño**  
**Reporte de Avance de Indicadores y Justificaciones**

Fecha de emisión: 08/10/2019

Reporte al mes de Septiembre de 2019

**Justificación del Incumplimiento del Indicador por Mes**

	<b>Justificación</b>	<b>Adjunto</b>
Marzo	Entre enero y marzo se atendieron 40 personas con apoyos médico asistenciales; este número representa el 15% de la meta programada debido a que no se han liberado los recursos federales para el inicio de las acciones. Del total de personas atendidas el 50% fueron mujeres y el otro 50% hombres.	NO
Junio	Si bien en el segundo trimestre del año los resultados indican que el 41% de las personas beneficiadas fueron mujeres; es importante destacar que la meta en la atención se alcanzó en un 16% debido a que el programa dio inicio en la última semana del mes de junio, cuando se contaron con las condiciones presupuestarias e institucionales para implementarlo.	NO
Septiembre	El 45% de la población beneficiada con la entrega de apoyos son mujeres, esto de acuerdo a la demanda.	NO

*[Handwritten signature]*



**Gobierno del Estado de Veracruz de Ignacio de la Llave**  
**Presupuesto Basado en Resultados - Sistema de Evaluación del Desempeño**  
**Reporte de Avance de Indicadores y Justificaciones**

Fecha de emisión: 08/10/2019

Reporte al mes de Septiembre de 2019

**H.K.K.089.S - Asistencia e Inclusión Social**  
**(A2C1) Porcentaje de las acciones realizadas para el otorgamiento de los apoyos medico asistenciales**

**Nombre del PP o AI al que pertenece:** H.K.K.089.S - Asistencia e Inclusión Social  
**UR responsable del indicador:** SISTEMA PARA EL DESARROLLO INTEGRAL DE LA FAMILIA  
**Dependencia o entidad responsable:** Sistema para el Desarrollo Integral de la Familia  
**Eje del PVD 2019-2024:** Nivel del objetivo del PP que mide: Actividad  
**Beneficiario:**

**Características del Indicador**

Acciones realizadas para el otorgamiento de apoyos económicos y en especie/Acciones programadas para el otorgamiento de apoyos económicos y en especie)\*100

<b>Fórmula :</b>	(Acciones realizadas para el otorgamiento de apoyos económicos y en especie (17458)											
<b>Tipo fórmula:</b>	Otras proporciones	<b>Frecuencia:</b>	Trimestral	<b>Dimensión:</b>	Eficacia	<b>Sentido:</b>	Ascendente	<b>Tipo:</b>	Gestion			
<b>Acciones realizadas para el otorgamiento de apoyos económicos y en especie (17458)</b>	Acciones programadas para el otorgamiento de apoyos económicos y en especie (17459)											
<b>Unidad de medida:</b>	Municipios	<b>Tipo acumulado:</b>	SUMATORIA	<b>Unidad de medida:</b>	Municipios	<b>Tipo acumulado:</b>	SUMATORIA					

**Metas del Indicador**

Var	Meta Programada												TOTAL	
	Enero	Febrero	Marzo	Abril	Mayo	Junio	Julio	Agosto	Septiembre	Octubre	Noviembre	Diciembre		
17458	0.00	0.00	16,199.00	0.00	0.00	42,688.00	0.00	0.00	42,690.00	0.00	0.00	41,128.00	0.00	142,705.00
17459	0.00	0.00	16,199.00	0.00	0.00	42,688.00	0.00	0.00	42,690.00	0.00	0.00	41,128.00	0.00	142,705.00
<b>Resultado</b>	0.00	0.00	100.00	0.00	0.00	100.00	0.00	0.00	100.00	0.00	0.00	100.00	0.00	100.00

**Meta Realizada**

Var	Meta Realizada												TOTAL	
	Enero	Febrero	Marzo	Abril	Mayo	Junio	Julio	Agosto	Septiembre	Octubre	Noviembre	Diciembre		
17458	0.00	0.00	2,354.00	0.00	0.00	200.00	0.00	0.00	16,501.00	0.00	0.00	0.00	0.00	19,055.00
17459	0.00	0.00	16,199.00	0.00	0.00	42,688.00	0.00	0.00	42,690.00	0.00	0.00	0.00	0.00	101,577.00
<b>Resultado</b>	0.00	0.00	14.53	0.00	0.00	0.47	0.00	0.00	38.65	0.00	0.00	0.00	0.00	18.76

**Avances del Indicador**

<b>Avance en el mes:</b>	38.65	<b>Avance al mes:</b>	18.76
<b>Programado en el mes:</b>	100.00	<b>Programado al mes:</b>	100.00
<b>% de cumplimiento:</b>	38.65	<b>% de cumplimiento:</b>	18.76



**Gobierno del Estado de Veracruz de Ignacio de la Llave**  
**Presupuesto Basado en Resultados - Sistema de Evaluación del Desempeño**  
**Reporte de Avance de Indicadores y Justificaciones**

Fecha de emisión: 09/10/2019

Reporte al mes de Septiembre de 2019

**Justificación del Incumplimiento del Indicador por Mes**

	Justificación	Adjunto
Marzo	En el periodo que se informa se entregaron 2,354 apoyos lo que representa el 14.5% de la meta programada. Esta situación se debe a que no se han liberado los recursos federales para el arranque de las acciones.	NO
Junio	En el segundo trimestre del año la meta sólo se logró en un 0.5% debido a que el programa dio inicio en la última semana del mes de junio, una vez que se contó con la disposición presupuestaria y se estableció una adecuada organización con todas las instancias involucradas.	NO
Septiembre	En este trimestre no se cumplió con el número de apoyos estimados debido a que los demandantes no cumplen con los requisitos de entrega de información	NO



**Gobierno del Estado de Veracruz de Ignacio de la Llave**  
**Presupuesto Basado en Resultados - Sistema de Evaluación del Desempeño**  
**Reporte de Avance de Indicadores y Justificaciones**

Fecha de emisión: 08/10/2019

Reporte al mes de Septiembre de 2019

**H.K.K.089.S - Asistencia e Inclusión Social**  
**(A1C2) Porcentaje de mujeres con padecimiento nefropata atendidas con apoyos médico asistenciales**

**Nombre del PP o AI al que pertenece:**  
**UR responsable del Indicador:**  
**Dependencia o entidad responsable:**  
**Eje del PVD 2019-2024:**  
**Beneficiario:**

H.K.K.089.S - Asistencia e Inclusión Social  
**SISTEMA PARA EL DESARROLLO INTEGRAL DE LA FAMILIA**  
 Sistema para el Desarrollo Integral de la Familia

**Nivel del objetivo del PP que mide:**      **Actividad**

**Características del Indicador**

**Fórmula:** (Personas Mujeres atendidas con el otorgamiento de apoyos médico asistenciales para patient/Personas atendidas con el otorgamiento de apoyos médico asistenciales para pacientes nefro)\*100

<b>Tipo fórmula:</b>	Otras proporciones	<b>Frecuencia:</b>	Trimestral	<b>Dimensión:</b>	Eficacia	<b>Sentido:</b>	Ascendente	<b>Tipo:</b>	Gestion
<b>Personas Mujeres atendidas con el otorgamiento de apoyos médico asistenciales para patient:(17462)</b>		<b>Personas atendidas con el otorgamiento de apoyos médico asistenciales para pacientes nefro (17463)</b>		<b>Unidad de medida:</b>	Persona	<b>Tipo acumulado:</b>			SUMATORIA

**Metas del Indicador**

Var	Meta Programada												TOTAL
	Enero	Febrero	Marzo	Abril	Mayo	Junio	Julio	Agosto	Septiembre	Octubre	Noviembre	Diciembre	
17462	0.00	0.00	24.00	0.00	0.00	45.00	0.00	0.00	45.00	0.00	0.00	46.00	160.00
17463	0.00	0.00	48.00	0.00	0.00	90.00	0.00	0.00	90.00	0.00	0.00	92.00	320.00
<b>Resultado</b>	0.00	0.00	50.00	0.00	0.00	50.00	0.00	0.00	50.00	0.00	0.00	50.00	50.00

**Meta Realizada**

Var	Meta Realizada												TOTAL
	Enero	Febrero	Marzo	Abril	Mayo	Junio	Julio	Agosto	Septiembre	Octubre	Noviembre	Diciembre	
17462	0.00	0.00	16.00	0.00	0.00	0.00	0.00	0.00	212.00	0.00	0.00	0.00	228.00
17463	0.00	0.00	30.00	0.00	0.00	0.00	0.00	0.00	499.00	0.00	0.00	0.00	529.00
<b>Resultado</b>	0.00	0.00	53.33	0.00	0.00	0.00	0.00	0.00	42.48	0.00	0.00	0.00	43.10

**Avances del Indicador**

<b>Avance en el mes:</b>	42.48	<b>Avance al mes:</b>	43.10
<b>Programado en el mes:</b>	50.00	<b>Programado al mes:</b>	50.00
<b>% de cumplimiento:</b>	84.96	<b>% de cumplimiento:</b>	86.20



**Gobierno del Estado de Veracruz de Ignacio de la Llave**  
**Presupuesto Basado en Resultados - Sistema de Evaluación del Desempeño**  
**Reporte de Avance de Indicadores y Justificaciones**

Fecha de emisión: 08/10/2019

Reporte al mes de Septiembre de 2019

**Justificación del Incumplimiento del Indicador por Mes**

	<b>Justificación</b>	<b>Adjunto</b>
Marzo	En el periodo que se informa, de total de personas atendidas en el programa atención al paciente nefropata, 53% fueron mujeres. Ahora bien debido a que no se han liberado los recursos federales, el número de mujeres atendidas en este periodo se quedo en un 66% de la meta programada.	NO
Junio	En el segundo trimestre del año no se registro avance en la atención de pacientes nefropatas, ya que si bien ya se entregaron los vales de atención, los servicios de hemodialis y la entrega de medicamentos se reflejará a partir del mes de julio	NO
Septiembre	El área no envió justificación	NO



**Gobierno del Estado de Veracruz de Ignacio de la Llave**  
**Presupuesto Basado en Resultados - Sistema de Evaluación del Desempeño**  
**Reporte de Avance de Indicadores y Justificaciones**

Fecha de emisión: 08/10/2019

Reporte al mes de Septiembre de 2019

H.K.K.089.S - Asistencia e Inclusión Social

(A2C2) Porcentaje de mortalidad de personas con padecimientos nefropatas atendidas con el programa

Nombre del PP o AI al que pertenece:	H.K.K.089.S - Asistencia e Inclusión Social
UR responsable del Indicador:	SISTEMA PARA EL DESARROLLO INTEGRAL DE LA FAMILIA
Dependencia o entidad responsable:	Sistema para el Desarrollo Integral de la Familia
Eje del PVD 2019-2024:	Nivel del objetivo del PP que mide: Actividad
Beneficiario:	

**Características del Indicador**

(Persona con padecimiento nefropata integrada al padrón fallecida/Total de Personas con padecimiento nefropata integradas al padrón)\*100

Formula:	(Persona con padecimiento nefropata integrada al padrón fallecida/Total de Personas con padecimiento nefropata integradas al padrón)*100									
Tipo fórmula:	Otras proporciones	Frecuencia:	Trimestral	Dimensión:	Eficacia	Sentido:	Ascendente	Tipo:	Gestion	
Persona con padecimiento nefropata integrada al padrón fallecida (17539)				Total de Personas con padecimiento nefropata integradas al padrón (17540)						
Unidad de medida:	Persona	Tipo acumulado:	SUMATORIA	Unidad de medida:	Persona	Tipo acumulado:		MAXIMO		

**Metas del Indicador**

Var	Meta Programada												TOTAL			
	Enero	Febrero	Marzo	Abril	Mayo	Junio	Julio	Agosto	Septiembre	Octubre	Noviembre	Diciembre				
17539	0.00	0.00	0.00	0.00	0.00	1.00	0.00	0.00	0.00	2.00	0.00	0.00	0.00	0.00	3.00	6.00
17540	0.00	0.00	241.00	0.00	0.00	271.00	0.00	0.00	0.00	290.00	0.00	0.00	0.00	0.00	320.00	320.00
Resultado	0.00	0.00	0.00	0.00	0.00	0.37	0.00	0.00	0.00	0.69	0.00	0.00	0.00	0.00	0.94	1.88

**Meta Realizada**

Var	Meta Realizada												TOTAL			
	Enero	Febrero	Marzo	Abril	Mayo	Junio	Julio	Agosto	Septiembre	Octubre	Noviembre	Diciembre				
17539	0.00	0.00	0.00	0.00	0.00	0.00	0.00	0.00	0.00	7.00	0.00	0.00	0.00	0.00	7.00	7.00
17540	0.00	0.00	241.00	0.00	0.00	241.00	0.00	0.00	0.00	241.00	0.00	0.00	0.00	0.00	241.00	241.00
Resultado	0.00	0.00	0.00	0.00	0.00	0.00	0.00	0.00	0.00	0.00	0.00	0.00	0.00	0.00	0.00	2.90

**Avances del Indicador**

Avance en el mes:	0.00	Avance al mes:	2.90
Programado en el mes:	0.69	Programado al mes:	1.03
% de cumplimiento:	0.00	% de cumplimiento:	281.55



**Gobierno del Estado de Veracruz de Ignacio de la Llave**  
**Presupuesto Basado en Resultados - Sistema de Evaluación del Desempeño**  
**Reporte de Avance de Indicadores y Justificaciones**

Fecha de emisión: 08/10/2019

Reporte al mes de Septiembre de 2019

**Justificación del Incumplimiento del Indicador por Mes**

	<b>Justificación</b>	<b>Adjunto</b>
Marzo	El área no envió justificación.	NO
Junio	El área no envió justificación.	NO
Septiembre	En el segundo trimestre del año, no se tiene registro de defunciones.	NO
Diciembre	El área no envió justificación	NO

*PR* .





**Gobierno del Estado de Veracruz de Ignacio de la Llave**  
**Presupuesto Basado en Resultados - Sistema de Evaluación del Desempeño**  
**Reporte de Avance de Indicadores y Justificaciones**

Fecha de emisión: 08/10/2019

Reporte al mes de Septiembre de 2019

H.K.K.089.S - Asistencia e Inclusión Social

(A1C3) Variación porcentual de personas con discapacidad atendidas con apoyos funcionales

<b>Nombre del PP o AI al que pertenece:</b>	H.K.K.089.S - Asistencia e Inclusión Social	
<b>UR responsable del indicador:</b>	SISTEMA PARA EL DESARROLLO INTEGRAL DE LA FAMILIA	
<b>Dependencia o entidad responsable:</b>	Sistema para el Desarrollo Integral de la Familia	
<b>Eje del PVD 2019-2024:</b>	Nivel del objetivo del PP que mide:	Actividad
<b>Beneficiario:</b>		

**Características del Indicador**

<b>Fórmula:</b>	((Personas con discapacidad Atendidas con el programa año actual./Personas con discapacidad Atendidas con el programa año anterior-1)*100										
<b>Tipo fórmula:</b>	Otras proporciones	<b>Frecuencia:</b>	Trimestral	<b>Dimensión:</b>	Personas con discapacidad Atendidas con el programa año anterior (17469)	<b>Eficacia</b>		<b>Sentido:</b>	Ascendente	<b>Tipo:</b>	Gestion
<b>Personas con discapacidad Atendidas con el programa año actual (17468)</b>		<b>Personas con discapacidad Atendidas con el programa año anterior (17469)</b>		<b>Personas con discapacidad Atendidas con el programa año anterior (17469)</b>		<b>Personas con discapacidad Atendidas con el programa año anterior (17469)</b>		<b>Personas con discapacidad Atendidas con el programa año anterior (17469)</b>		<b>Personas con discapacidad Atendidas con el programa año anterior (17469)</b>	
<b>Unidad de medida:</b>	Persona	<b>Tipo acumulado:</b>	SUMATORIA	<b>Unidad de medida:</b>	Persona	<b>Tipo acumulado:</b>	SUMATORIA	<b>Unidad de medida:</b>	Persona	<b>Tipo acumulado:</b>	SUMATORIA

**Metas del Indicador**

Var	Meta Programada												TOTAL
	Enero	Febrero	Marzo	Abril	Mayo	Junio	Julio	Agosto	Septiembre	Octubre	Noviembre	Diciembre	
17468	0.00	0.00	740.00	0.00	0.00	7,160.00	0.00	0.00	7,515.00	0.00	0.00	4,727.00	20,142.00
17469	0.00	0.00	1,195.00	0.00	0.00	1,992.00	0.00	0.00	2,390.00	0.00	0.00	2,391.00	7,968.00
<b>Resultado</b>	0.00	0.00	-38.08	0.00	0.00	259.44	0.00	0.00	214.44	0.00	0.00	97.70	152.79

**Meta Realizada**

Var	Meta Realizada												TOTAL
	Enero	Febrero	Marzo	Abril	Mayo	Junio	Julio	Agosto	Septiembre	Octubre	Noviembre	Diciembre	
17468	0.00	0.00	57.00	0.00	0.00	44.00	0.00	0.00	3,108.00	0.00	0.00	0.00	3,209.00
17469	0.00	0.00	1,195.00	0.00	0.00	1,992.00	0.00	0.00	2,390.00	0.00	0.00	0.00	5,577.00
<b>Resultado</b>	0.00	0.00	-95.23	0.00	0.00	-97.79	0.00	0.00	30.04	0.00	0.00	0.00	-42.46

**Avances del Indicador**

<b>Avance en el mes:</b>	30.04	<b>Avance al mes:</b>	-42.46
<b>Programado en el mes:</b>	214.44	<b>Programado al mes:</b>	176.40
<b>% de cumplimiento:</b>	14.01	<b>% de cumplimiento:</b>	-24.07

*[Handwritten signature]*



**Gobierno del Estado de Veracruz de Ignacio de la Llave**  
**Presupuesto Basado en Resultados - Sistema de Evaluación del Desempeño**  
**Reporte de Avance de Indicadores y Justificaciones**

Fecha de emisión: 08/10/2019

Reporte al mes de Septiembre de 2019

**Justificación del Incumplimiento del Indicador por Mes**

	<b>Justificación</b>	<b>Adjunto</b>
Marzo	En el primer trimestre del año el número de apoyos funcionales entregados representa el 4.7 % de los avances que se tenían en el mismo periodo pero del año 2018. Estos resultados se deben a que no se cuenta aun con la liberación de los recursos federales para el inicio de los programas.	NO
Junio	En el segundo trimestre no se alcanza la meta establecida, debido a que se encuentran en proceso las actividades de licitación para la compra de los productos.	NO
Septiembre	Si bien en este periodo se tiene un crecimineto en la entrega de apoyos funcionales con relación al año anterior, no se obtiene la meta de entrega de apoyos debido a que no cubren con los requisitos del programa un parte importante de la población potencial solicitante.	NO



**Gobierno del Estado de Veracruz de Ignacio de la Llave**  
**Presupuesto Basado en Resultados - Sistema de Evaluación del Desempeño**  
**Reporte de Avance de Indicadores y Justificaciones**

Fecha de emisión: 08/10/2019

Reporte al mes de Septiembre de 2019

H.K.K.089.S - Asistencia e Inclusión Social  
 (A2C3) Porcentaje de apoyos funcionales entregados

Nombre del PP o Al al que pertenece:	H.K.K.089.S - Asistencia e Inclusión Social
UR responsable del Indicador:	SISTEMA PARA EL DESARROLLO INTEGRAL DE LA FAMILIA
Dependencia o entidad responsable:	Sistema para el Desarrollo Integral de la Familia
Eje del PVD 2019-2024:	Nivel del objetivo del PP que mide: Actividad
Beneficiario:	

**Características del Indicador**

Fórmula:	(Apoyos funcionales entregados/Personas con discapacidad que solicitan el apoyo)*100									
Tipo fórmula:	Otras proporciones	Frecuencia:	Trimestral	Dimensión:	Eficacia	Sentido:	Ascendente	Tipo:	Gerencia	
Apoyos funcionales entregados (15542)				Personas con discapacidad que solicitan el apoyo (15543)						
Unidad de medida:	Apoyo	Tipo acumulado:	SUMATORIA	Unidad de medida:	Persona	Tipo acumulado:	SUMATORIA			

**Metas del Indicador**

Var	Meta Programada												TOTAL	
	Enero	Febrero	Marzo	Abril	Mayo	Junio	Julio	Agosto	Septiembre	Octubre	Noviembre	Diciembre		
15542	0.00	0.00	784.00	0.00	0.00	8,079.00	0.00	0.00	8,467.00	0.00	0.00	5,616.00	0.00	22,946.00
15543	0.00	0.00	740.00	0.00	0.00	7,160.00	0.00	0.00	7,515.00	0.00	0.00	4,727.00	0.00	20,142.00
Resultado	0.00	0.00	105.95	0.00	0.00	112.84	0.00	0.00	112.67	0.00	0.00	118.81	0.00	113.92

**Meta Realizada**

Var	Meta Realizada												TOTAL	
	Enero	Febrero	Marzo	Abril	Mayo	Junio	Julio	Agosto	Septiembre	Octubre	Noviembre	Diciembre		
15542	0.00	0.00	90.00	0.00	0.00	74.00	0.00	0.00	3,690.00	0.00	0.00	0.00	0.00	3,854.00
15543	0.00	0.00	935.00	0.00	0.00	1,237.00	0.00	0.00	949.00	0.00	0.00	0.00	0.00	3,121.00
Resultado	0.00	0.00	9.63	0.00	0.00	5.98	0.00	0.00	388.83	0.00	0.00	0.00	0.00	123.49

**Avances del Indicador**

Avance en el mes:	388.83	Avance al mes:	123.49
Programado en el mes:	112.67	Programado al mes:	112.42
% de cumplimiento:	345.11	% de cumplimiento:	109.85






**Gobierno del Estado de Veracruz de Ignacio de la Llave**  
**Presupuesto Basado en Resultados - Sistema de Evaluación del Desempeño**  
**Reporte de Avance de Indicadores y Justificaciones**

Fecha de emisión: 08/10/2019

Reporte al mes de Septiembre de 2019

Justificación del Incumplimiento del Indicador por Mes		
	Justificación	Adjunto
Marzo	En el primer trimestre sólo el 9.6 % de la población solicitante de apoyos funcionales fue atendida con la entrega de algún apoyo. Este resultado se debe a que no se han liberado los recursos federales para incluir los programas en forma.	NO
Junio	En el segundo trimestre no se alcanza la meta establecida, debido a que se encuentran en proceso las actividades de licitación para la compra de los productos.	NO
Septiembre	En este periodo el número de apoyos funcionales entregados fue 388 % más alta a las solicitudes, debido a que la potencial demanda de solicitantes no han cubierto todos los requisitos que marca la normatividad.	NO

Responsables de la información			
Nombre, cargo y firma del Indicador	Nombre, cargo y firma del Titular de la Unidad Responsable	Nombre, cargo y firma del Titular de la dependencia o Entidad	
MARCO ANTONIO GONZÁLEZ RIVERA DIRECTOR DE ASISTENCIA E INTEGRACIÓN SOCIAL DEL SEDIF 	HÉCTOR FERNANDO RUIZ SANTAMARÍA DIRECTOR ADMINISTRATIVO DEL SEDIF 	ANTONIO HERNÁNDEZ ZAMORA JEFE DE LA UNIDAD DE PLANEACIÓN Y DESARROLLO DEL SEDIF 	VERÓNICA AGUILERA TAPIA DIRECTORA GENERAL DEL SISTEMA PARA EL DESARROLLO INTEGRAL DE LA FAMILIA 