

**H.K.E.092.H - Personas con Discapacidad: Por una Inclusión Social con Igualdad de Oportunidades**

**Variación porcentual de atención a personas con discapacidad.**

Nombre del PP o Al al que pertenece:	H.K.E.092.H - Personas con Discapacidad: Por una Inclusión Social con Igualdad de Oportunidades	
UR responsable del indicador:	SISTEMA PARA EL DESARROLLO INTEGRAL DE LA FAMILIA	
Dependencia o entidad responsable:	Sistema para el Desarrollo Integral de la Familia	
Eje del PVD 2019-2024:	Nivel del objetivo del PP que mide:	Fin
Beneficiario:		

**Características del Indicador**

Fórmula:	(Personas con discapacidad atendidas en el año t/Personas con discapacidad atendidas en el año t-1)*100										
Tipo fórmula:	Tasa de variación	Frecuencia:	Anual	Dimensión:	Eficacia	Sentido:	Ascendente	Tipo:	Estrategico		
Personas con discapacidad atendidas en el año t (15228)	Personas con discapacidad atendidas en el año t-1 (15229)										
Unidad de medida:	Personas	Tipo acumulado:	SUMATORIA	Unidad de medida:	Personas	Tipo acumulado:	SUMATORIA				

**Metas del Indicador**

Var	Enero	Febrero	Marzo	Abril	Mayo	Junio	Julio	Agosto	Septiembre	Octubre	Noviembre	Diciembre	TOTAL
15228	0.00	0.00	0.00	0.00	0.00	0.00	0.00	0.00	0.00	0.00	0.00	0.00	4,027.00
15229	0.00	0.00	0.00	0.00	0.00	0.00	0.00	0.00	0.00	0.00	0.00	0.00	4,268.00
Resultado	0.00	0.00	0.00	0.00	0.00	0.00	0.00	0.00	0.00	0.00	0.00	0.00	0.94

**Meta Realizada**

Var	Enero	Febrero	Marzo	Abril	Mayo	Junio	Julio	Agosto	Septiembre	Octubre	Noviembre	Diciembre	TOTAL
15228	0.00	0.00	0.00	0.00	0.00	0.00	0.00	0.00	0.00	0.00	0.00	0.00	3,967.00
15229	0.00	0.00	0.00	0.00	0.00	0.00	0.00	0.00	0.00	0.00	0.00	0.00	4,161.00
Resultado	0.00	0.00	0.00	0.00	0.00	0.00	0.00	0.00	0.00	0.00	0.00	0.00	0.95

**Avances del Indicador**

Avance en el mes:	0.00	Avance al mes:	0.95
Programado en el mes:	0.00	Programado al mes:	0.94
% de cumplimiento:	0.00	% de cumplimiento:	101.06

**H.K.E.092.H - Personas con Discapacidad: Por una inclusión Social con Igualdad de Oportunidades**

Porcentaje de personas con discapacidad incorporadas.

Nombre del PP o Al al que pertenece:	H.K.E.092.H - Personas con Discapacidad: Por una inclusión Social con Igualdad de Oportunidades	
UR responsable del indicador:	SISTEMA PARA EL DESARROLLO INTEGRAL DE LA FAMILIA	
Dependencia o entidad responsable:	Sistema para el Desarrollo Integral de la Familia	
Eje del PVD 2019-2024:	Nivel del objetivo del PP que mide:	Proposito
Beneficiario:		

**Características del Indicador**

<b>Fórmula:</b> (Personas con discapacidad incorporadas a actividades sociales/Personas con discapacidad que solicitan los servicios del Sistema Estatal de Rehabilitación)*100	<b>Tipo fórmula:</b>	Eficacia programática	<b>Frecuencia:</b>	Anual	<b>Dimensión:</b>	Eficacia	<b>Sentido:</b>	Ascendente	<b>Tipo:</b>	Estrategico
Personas con discapacidad incorporadas a actividades sociales (15230)					Personas con discapacidad que solicitan los servicios del Sistema Estatal de Rehabilitación (15231)					
<b>Unidad de medida:</b> Personas	<b>Tipo acumulado:</b>	SUMATORIA		<b>Unidad de medida:</b>	Personas		<b>Tipo acumulado:</b>	SUMATORIA		

**Metas del Indicador**

**Meta Programada**

Var	Enero	Febrero	Marzo	Abril	Mayo	Junio	Julio	Agosto	Septiembre	Octubre	Noviembre	Diciembre	TOTAL
15230	0.00	0.00	0.00	0.00	0.00	0.00	0.00	0.00	0.00	0.00	0.00	0.00	1,265.00
15231	0.00	0.00	0.00	0.00	0.00	0.00	0.00	0.00	0.00	0.00	0.00	0.00	3,419.00
Resultado	0.00	0.00	0.00	0.00	0.00	0.00	0.00	0.00	0.00	0.00	0.00	0.00	37.00

**Meta Realizada**

Var	Enero	Febrero	Marzo	Abril	Mayo	Junio	Julio	Agosto	Septiembre	Octubre	Noviembre	Diciembre	TOTAL
15230	0.00	0.00	0.00	0.00	0.00	0.00	0.00	0.00	0.00	0.00	0.00	0.00	1,982.00
15231	0.00	0.00	0.00	0.00	0.00	0.00	0.00	0.00	0.00	0.00	0.00	0.00	4,238.00
Resultado	0.00	0.00	0.00	0.00	0.00	0.00	0.00	0.00	0.00	0.00	0.00	0.00	46.77

**Avances del Indicador**

Avance en el mes:	0.00	Avance al mes:	46.77
Programado en el mes:	0.00	Programado al mes:	37.00
% de cumplimiento:	0.00	% de cumplimiento:	126.41



**Gobierno del Estado de Veracruz de Ignacio de la Llave**  
Presupuesto Basado en Resultados - Sistema de Evaluación del Desempeño  
Reporte de Avance de Indicadores y Justificaciones

Fecha de emisión: 09/01/2020

Reporte al mes de Diciembre de 2019

**Justificación del Incumplimiento del Indicador por Mes**

Justificación		Adjunto
Diciembre	El área no envió justificación	NO



H.K.E.092.H - Personas con Discapacidad. Por una inclusión Social con Igualdad de Oportunidades

(C1). Porcentaje de personas rehabilitadas funcionalmente

Nombre del PP o Al al que pertenece:	H.K.E.092.H - Personas con Discapacidad. Por una inclusión Social con Igualdad de Oportunidades	
UR responsable del indicador:	SISTEMA PARA EL DESARROLLO INTEGRAL DE LA FAMILIA	
Dependencia o entidad responsable:	Sistema para el Desarrollo Integral de la Familia	
Eje del PVD 2019-2024:	Nivel del objetivo del PP que mide:	Componente
Beneficiario:		

Características del Indicador

Formula:	(Número de personas rehabilitadas funcionalmente dadas de alta/Número de personas atendidas)*100								
Tipo fórmula:	Otras proporciones	Frecuencia:	Semestral	Dimensión:	Eficacia	Sentido:	Constante	Tipo:	Gestion
Número de personas rehabilitadas funcionalmente dadas de alta (15232)	SUMATORIA			Número de personas atendidas (15233)	SUMATORIA				
Unidad de medida:	Personas	Tipo acumulado:		Unidad de medida:	Personas	Tipo acumulado:		SUMATORIA	

Metas del Indicador

Meta Programada

Var	Enero	Febrero	Marzo	Abril	Mayo	Junio	Julio	Agosto	Septiembre	Octubre	Noviembre	Diciembre	TOTAL
15232	0.00	0.00	0.00	0.00	0.00	330.00	0.00	0.00	0.00	0.00	0.00	0.00	660.00
15233	0.00	0.00	0.00	0.00	0.00	1,710.00	0.00	0.00	0.00	0.00	0.00	0.00	3,419.00
Resultado	0.00	0.00	0.00	0.00	0.00	0.00	0.00	0.00	0.00	0.00	0.00	0.00	19.30

Meta Realizada

Var	Enero	Febrero	Marzo	Abril	Mayo	Junio	Julio	Agosto	Septiembre	Octubre	Noviembre	Diciembre	TOTAL
15232	0.00	0.00	0.00	0.00	0.00	575.00	0.00	0.00	0.00	0.00	0.00	0.00	1,153.00
15233	0.00	0.00	0.00	0.00	0.00	1,725.00	0.00	0.00	0.00	0.00	0.00	0.00	4,238.00
Resultado	0.00	0.00	0.00	0.00	0.00	0.00	0.00	0.00	0.00	0.00	0.00	0.00	27.21

Avances del Indicador

Avance en el mes:	0.00	Avance al mes:	27.21
Programado en el mes:	0.00	Programado al mes:	19.30
% de cumplimiento:	0.00	% de cumplimiento:	140.98

**Gobierno del Estado de Veracruz de Ignacio de la Llave**  
Presupuesto Basado en Resultados - Sistema de Evaluación del Desempeño  
Reporte de Avance de Indicadores y Justificaciones

Fecha de emisión: 09/01/2020

Reporte al mes de Diciembre de 2019

**Justificación del Incumplimiento del Indicador por Mes**

		Justificación	Adjunto
Junio		La estrategia de rehabilitación integral bajo el trabajo multidisciplinario ha conllevado a que los pacientes logren su máximo beneficio y por ende, logren su alta de los servicios.	NO
Diciembre		La estrategia de rehabilitación integral bajo el trabajo multidisciplinario ha conllevado a que los pacientes logren su máximo beneficio y por ende, logren su alta de los servicios.	NO





**Gobierno del Estado de Veracruz de Ignacio de la Llave**  
Presupuesto Basado en Resultados - Sistema de Evaluación del Desempeño  
Reporte de Avance de Indicadores y Justificaciones

Reporte al mes de Diciembre de 2019

**H.K.E.092.H - Personas con Discapacidad: Por una inclusión Social con Igualdad de Oportunidades**

**(C2). Porcentaje de personas incluidas en una actividad social.**

Nombre del PP o Al al que pertenece:	H.K.E.092.H - Personas con Discapacidad: Por una inclusión Social con Igualdad de Oportunidades
UR responsable del indicador:	SISTEMA PARA EL DESARROLLO INTEGRAL DE LA FAMILIA
Dependencia o entidad responsable:	Sistema para el Desarrollo Integral de la Familia
Eje del PVD 2019-2024:	Nivel del objetivo del PP que mide: Componente
Beneficiario:	

**Características del Indicador**

Formula:	(Número de personas incluidas en una actividad social/(Número de personas que requieren el servicio)*100									
Tipo formula:	Otras proporciones	Frecuencia:	Semestral	Dimensión:	Eficacia	Sentido:	Constante	Tipo:	Gestion	
Número de personas incluidas en una actividad social (15238)	Número de personas que requieren el servicio (15239)									
Unidad de medida:	Personas	Tipo acumulado:	SUMATORIA	Unidad de medida:	Personas	Tipo acumulado:	SUMATORIA			

**Metas del Indicador**

**Meta Programada**

Var	Enero	Febrero	Marzo	Abril	Mayo	Junio	Julio	Agosto	Septiembre	Octubre	Noviembre	Diciembre	TOTAL
15238	0.00	0.00	0.00	0.00	0.00	660.00	0.00	0.00	0.00	0.00	0.00	0.00	660.00
15239	0.00	0.00	0.00	0.00	0.00	660.00	0.00	0.00	0.00	0.00	0.00	0.00	660.00
Resultado	0.00	0.00	0.00	0.00	0.00	100.00	0.00	0.00	0.00	0.00	0.00	0.00	100.00


**Meta Realizada**

Var	Enero	Febrero	Marzo	Abril	Mayo	Junio	Julio	Agosto	Septiembre	Octubre	Noviembre	Diciembre	TOTAL
15238	0.00	0.00	0.00	0.00	0.00	1,109.00	0.00	0.00	0.00	0.00	0.00	0.00	873.00
15239	0.00	0.00	0.00	0.00	0.00	1,109.00	0.00	0.00	0.00	0.00	0.00	0.00	873.00
Resultado	0.00	0.00	0.00	0.00	0.00	100.00	0.00	0.00	0.00	0.00	0.00	0.00	100.00

**Avances del Indicador**

Avance en el mes:	0.00	Avance al mes:	100.00
Programado en el mes:	0.00	Programado al mes:	100.00
% de cumplimiento:	0.00	% de cumplimiento:	100.00

**Justificación del Incumplimiento del Indicador por Mes**

Justificación	Adjunto
Junio El área no envió justificación.	NO 

**H.K.E.092.H - Personas con Discapacidad: Por una Inclusión Social con Igualdad de Oportunidades**

**(C3). Porcentaje de personas albergadas.**

<b>Nombre del PP o AI al que pertenece:</b>	H.K.E.092.H - Personas con Discapacidad: Por una Inclusión Social con Igualdad de Oportunidades		
<b>UR responsable del indicador:</b>	SISTEMA PARA EL DESARROLLO INTEGRAL DE LA FAMILIA		
<b>Dependencia o entidad responsable:</b>	Sistema para el Desarrollo Integral de la Familia		
<b>Eje del PVD 2019-2024:</b>	<b>Nivel del objetivo del PP que mide:</b>	Componente	
<b>Beneficiario:</b>			


**Características del Indicador**

<b>Formula :</b>	(Número de personas con discapacidad y acompañante albergadas/Número de personas con discapacidad y acompañante que lo solicitan)*100								
<b>Tipo fórmula:</b>	<b>Eficacia programática</b>	<b>Frecuencia:</b>	<b>Semestral</b>	<b>Dimensión:</b>	<b>Eficacia</b>	<b>Sentido:</b>	<b>Constante</b>	<b>Tipo:</b>	<b>Gestion</b>
<b>Número de personas con discapacidad y acompañante albergadas (15246)</b>	<b>Número de personas con discapacidad y acompañante que lo solicitan (15247)</b>							<b>SUMATORIA</b>	
<b>Unidad de medida:</b>	<b>Personas</b>	<b>Tipo acumulado:</b>	<b>SUMATORIA</b>	<b>Unidad de medida:</b>	<b>Personas</b>	<b>Tipo acumulado:</b>	<b>SUMATORIA</b>		

Var	Metas del Indicador												TOTAL	
	Enero	Febrero	Marzo	Abril	Mayo	Junio	Julio	Agosto	Septiembre	Octubre	Noviembre	Diciembre		
15246	0.00	0.00	283.00	0.00	0.00	522.00	0.00	0.00	199.00	0.00	0.00	0.00	344.00	1,348.00
15247	0.00	0.00	283.00	0.00	0.00	522.00	0.00	0.00	199.00	0.00	0.00	0.00	344.00	1,348.00
Resultado	0.00	0.00	100.00	0.00	0.00	100.00	0.00	0.00	0.00	0.00	0.00	0.00	0.00	100.00
<b>Meta Realizada</b>														
Var	Enero	Febrero	Marzo	Abril	Mayo	Junio	Julio	Agosto	Septiembre	Octubre	Noviembre	Diciembre	<b>TOTAL</b>	
15246	0.00	0.00	151.00	0.00	0.00	230.00	0.00	0.00	223.00	0.00	0.00	0.00	239.00	843.00
15247	0.00	0.00	151.00	0.00	0.00	230.00	0.00	0.00	223.00	0.00	0.00	0.00	239.00	843.00
Resultado	0.00	0.00	100.00	0.00	0.00	100.00	0.00	0.00	0.00	0.00	0.00	0.00	0.00	100.00

**Avances del Indicador**

<b>Avance en el mes:</b>	0.00	<b>Avance al mes:</b>	100.00
<b>Programado en el mes:</b>	0.00	<b>Programado al mes:</b>	100.00
<b>% de cumplimiento:</b>	0.00	<b>% de cumplimiento:</b>	100.00







**Gobierno del Estado de Veracruz de Ignacio de la Llave**  
**Presupuesto Basado en Resultados - Sistema de Evaluación del Desempeño**  
**Reporte de Avance de Indicadores y Justificaciones**

Reporte al mes de Diciembre de 2019

**Justificación del Incumplimiento del Indicador por Mes**

		Justificación	Adjunto
Junio	La falta de curso de auxiliares auditivos, vida independiente y UBR "s ocasionaro esta baja		NO
Diciembre	La falta de cursos de auxiliares auditivos, vida independiente UBR'S ocasionan esta baja en la meta.		NO

**H.K.E.092.H - Personas con Discapacidad: Por una Inclusión Social con Igualdad de Oportunidades**

**(C4). Personas atendidas del trastorno del espectro del autismo**

Nombre del PP o Al al que pertenece:	H.K.E.092.H - Personas con Discapacidad: Por una Inclusión Social con Igualdad de Oportunidades		
UR responsable del indicador:	SISTEMA PARA EL DESARROLLO INTEGRAL DE LA FAMILIA		
Dependencia o entidad responsable:	Sistema para el Desarrollo Integral de la Familia		
Eje del PVD 2019-2024:	Nivel del objetivo del PP que mide:	Componente	
Beneficiario:			

**Características del Indicador**

<b>Formúla :</b> (Total de pacientes con trastorno del espectro autista atendidos en el año actual/Total de pacientes con trastorno del espectro autista atendidos el año anterior)*100	<b>Tasa de variación</b>	<b>Frecuencia:</b>	Semestral	<b>Dimensión:</b>	Eficacia	<b>Sentido:</b>	Ascendente	<b>Tipo:</b>	Gestion
<b>Tipo fórmula:</b>	Total de pacientes con trastorno del espectro autista atendidos en el año actual (15248)								
<b>Unidad de medida:</b>	Total de pacientes con trastorno del espectro autista atendidos el año anterior (15249)								
	Personas	<b>Tipo acumulado:</b>	SUMATORIA	<b>Unidad de medida:</b>	Personas	<b>Tipo acumulado:</b>	SUMATORIA		

**Metas del Indicador**

**Meta Programada**

Var	Enero	Febrero	Marzo	Abril	Mayo	Junio	Julio	Agosto	Septiembre	Octubre	Noviembre	Diciembre	TOTAL
15248	0.00	0.00	0.00	0.00	0.00	90.00	0.00	0.00	0.00	0.00	0.00	0.00	95.00
15249	0.00	0.00	0.00	0.00	0.00	93.00	0.00	0.00	0.00	0.00	0.00	0.00	92.00
Resultado	0.00	0.00	0.00	0.00	0.00	96.77	0.00	0.00	0.00	0.00	0.00	0.00	100.00

**Meta Realizada**

Var	Enero	Febrero	Marzo	Abril	Mayo	Junio	Julio	Agosto	Septiembre	Octubre	Noviembre	Diciembre	TOTAL
15248	0.00	0.00	0.00	0.00	0.00	43.00	0.00	0.00	0.00	0.00	0.00	0.00	97.00
15249	0.00	0.00	0.00	0.00	0.00	93.00	0.00	0.00	0.00	0.00	0.00	0.00	92.00
Resultado	0.00	0.00	0.00	0.00	0.00	46.24	0.00	0.00	0.00	0.00	0.00	0.00	75.68

**Avances del Indicador**

Avance en el mes:	0.00	Avance al mes:	75.68
Programado en el mes:	0.00	Programado al mes:	100.00
% de cumplimiento:	0.00	% de cumplimiento:	75.68



**Justificación del Incumplimiento del Indicador por Mes**

		Justificación	Adjunto
Junio	Falta en el registro de información en SIAP.		NO
Diciembre	El área no envió justificación.		NO



**H.K.E.092.H - Personas con Discapacidad: Por una inclusión Social con Igualdad de Oportunidades  
(A1C1) Porcentaje de personas que solicitan el servicio por primera vez.**

<b>Nombre del PP o Al al que pertenece:</b>	H.K.E.092.H - Personas con Discapacidad: Por una inclusión Social con Igualdad de Oportunidades		
<b>UR responsable del indicador:</b>	SISTEMA PARA EL DESARROLLO INTEGRAL DE LA FAMILIA		
<b>Dependencia o entidad responsable:</b>	Sistema para el Desarrollo Integral de la Familia		
<b>Eje del PVD 2019-2024:</b>	Nivel del objetivo del PP que mide:	Actividad	
<b>Beneficiario:</b>			

**Características del Indicador**

<b>Fórmula:</b>	(Número de personas atendidas/Número de personas que solicitan el servicio.)*100								
<b>Tipo fórmula:</b>	Eficacia programática	Frecuencia:	Trimestral	Dimensión:	Eficacia	Sentido:	Constante	Tipo:	Gestión
<b>Número de personas atendidas (17434)</b>	SUMATORIA			<b>Número de personas que solicitan el servicio. (17435)</b>	SUMATORIA				
<b>Unidad de medida:</b>	Persona	<b>Tipo acumulado:</b>		<b>Unidad de medida:</b>	Persona	<b>Tipo acumulado:</b>			

**Metas del Indicador**

Var	Meta Programada												TOTAL
	Enero	Febrero	Marzo	Abril	Mayo	Junio	Julio	Agosto	Septiembre	Octubre	Noviembre	Diciembre	
17434	0.00	0.00	746.00	0.00	0.00	746.00	0.00	0.00	746.00	0.00	0.00	744.00	2,982.00
17435	0.00	0.00	746.00	0.00	0.00	746.00	0.00	0.00	746.00	0.00	0.00	744.00	2,982.00
Resultado	0.00	0.00	100.00	0.00	0.00	100.00	0.00	0.00	100.00	0.00	0.00	100.00	100.00
<b>Meta Realizada</b>													
Var	Enero	Febrero	Marzo	Abril	Mayo	Junio	Julio	Agosto	Septiembre	Octubre	Noviembre	Diciembre	<b>TOTAL</b>
17434	0.00	0.00	760.00	0.00	0.00	965.00	0.00	0.00	1,053.00	0.00	0.00	1,460.00	4,238.00
17435	0.00	0.00	760.00	0.00	0.00	965.00	0.00	0.00	1,053.00	0.00	0.00	1,460.00	4,238.00
Resultado	0.00	0.00	100.00	0.00	0.00	100.00	0.00	0.00	100.00	0.00	0.00	100.00	100.00

**Avances del Indicador**

<b>Avance en el mes:</b>	100.00	<b>Avance al mes:</b>	100.00
<b>Programado en el mes:</b>	100.00	<b>Programado al mes:</b>	100.00
<b>% de cumplimiento:</b>	100.00	<b>% de cumplimiento:</b>	100.00



**Justificación del Incumplimiento del Indicador por Mes**

		Justificación	Adjunto
Junio	La promoción de los servicios a través de los DIF Municipales e instancias del sector salud han generado un aumento en solicitud de los servicios en la atención de pacientes de primera vez.		NO
Septiembre	La promoción de los servicios a través de los DIF Municipales e instancias del sector salud han generado un aumento progresivo en la atención de pacientes de primera vez.		NO
Diciembre	La promoción de los servicios a través de los DIF Municipales e instancias del sector salud han generado un aumento progresivo en la atención de pacientes de primera vez.		NO





**H.K.E.092.H - Personas con Discapacidad: Por una inclusión Social con Igualdad de Oportunidades (A2C1) Porcentaje de expedientes clínicos integrados.**

Nombre del PP o Al al que pertenece:	H.K.E.092.H - Personas con Discapacidad: Por una inclusión Social con Igualdad de Oportunidades		
UR responsable del indicador:	SISTEMA PARA EL DESARROLLO INTEGRAL DE LA FAMILIA		
Dependencia o entidad responsable:	Sistema para el Desarrollo Integral de la Familia		
Eje del PVD 2019-2024:	Nivel del objetivo del PP que mide:	Actividad	
Beneficiario:			

**Características del Indicador**

Formula:	(Número de expedientes integrados/Número de personas que ingresan)*100								
Tipo fórmula:	Otras proporciones	Frecuencia:	Trimestral	Dimensión:	Eficacia	Sentido:	Constante	Tipo:	Gestion
Número de expedientes integrados: (15236)				Número de personas que ingresan (15237)					
Unidad de medida:	Expedientes	Tipo acumulado:	SUMATORIA	Unidad de medida:	Personas	Tipo acumulado:	SUMATORIA		

**Metas del Indicador**

Var	Enero	Febrero	Marzo	Abril	Mayo	Junio	Julio	Agosto	Septiembre	Octubre	Noviembre	Diciembre	TOTAL
15236	0.00	0.00	608.00	0.00	0.00	608.00	0.00	0.00	608.00	0.00	0.00	606.00	2,430.00
15237	0.00	0.00	608.00	0.00	0.00	608.00	0.00	0.00	608.00	0.00	0.00	606.00	2,430.00
Resultado	0.00	0.00	100.00	0.00	0.00	100.00	0.00	0.00	100.00	0.00	0.00	100.00	100.00

**Meta Realizada**

Var	Enero	Febrero	Marzo	Abril	Mayo	Junio	Julio	Agosto	Septiembre	Octubre	Noviembre	Diciembre	TOTAL
15236	0.00	0.00	694.00	0.00	0.00	878.00	0.00	0.00	1,051.00	0.00	0.00	1,344.00	3,967.00
15237	0.00	0.00	694.00	0.00	0.00	878.00	0.00	0.00	1,051.00	0.00	0.00	1,344.00	3,967.00
Resultado	0.00	0.00	100.00	0.00	0.00	100.00	0.00	0.00	100.00	0.00	0.00	100.00	100.00

**Avances del Indicador**

Avance en el mes:	100.00	Avance al mes:	100.00
Programado en el mes:	100.00	Programado al mes:	100.00
% de cumplimiento:	100.00	% de cumplimiento:	100.00

**Gobierno del Estado de Veracruz de Ignacio de la Llave**  
Presupuesto Basado en Resultados - Sistema de Evaluación del Desempeño  
Reporte de Avance de Indicadores y Justificaciones

Fecha de emisión: 09/01/2020

Reporte al mes de Diciembre de 2019

**Justificación del Incumplimiento del Indicador por Mes**

	Justificación	Adjunto
Junio	Debido al aumento progresivo en la atención de pacientes de primera vez, se ha incrementado el porcentaje de expedientes clínicos integrados.	NO
Septiembre	Debido al aumento progresivo en la atención de pacientes de primera vez y se ha incrementado el porcentaje de expedientes clínicos integrados	NO
Diciembre	Debido al aumento progresivo en la atención de pacientes de primera vez y se ha incrementado el porcentaje de expedientes clínicos integrados.	NO



**H.K.E.092.H - Personas con Discapacidad: Por una inclusión Social con Igualdad de Oportunidades (A1C2) Porcentaje de personas ingresadas al área de inclusión social.**

Nombre del PP o Al al que pertenece:	H.K.E.092.H - Personas con Discapacidad: Por una inclusión Social con Igualdad de Oportunidades	
UR responsable del indicador:	SISTEMA PARA EL DESARROLLO INTEGRAL DE LA FAMILIA	
Dependencia o entidad responsable:	Sistema para el Desarrollo Integral de la Familia	
Eje del PVD 2019-2024:	Nivel del objetivo del PP que mide:	Actividad
Beneficiario:		

**Características del indicador**

Formula:	(Número de personas atendidas/Número de personas que solicitan el servicio)*100										
Tipo fórmula:	Eficacia programática	Frecuencia:	Trimestral	Dimensión:	Eficacia	Sentido:	Constante	Tipo:	Gestion		
Número de personas atendidas (15240)	Número de personas que solicitan el servicio (15241)										
Unidad de medida:	Personas	Tipo acumulado:	SUMATORIA	Unidad de medida:	Personas	Tipo acumulado:	SUMATORIA				

Var	Metas del indicador												
	Enero	Febrero	Marzo	Abril	Mayo	Junio	Julio	Agosto	Septiembre	Octubre	Noviembre	Diciembre	TOTAL
15240	0.00	0.00	330.00	0.00	0.00	330.00	0.00	0.00	330.00	0.00	0.00	330.00	1,320.00
15241	0.00	0.00	330.00	0.00	0.00	330.00	0.00	0.00	330.00	0.00	0.00	330.00	1,320.00
Resultado	0.00	0.00	100.00	0.00	0.00	100.00	0.00	0.00	100.00	0.00	0.00	100.00	100.00
<b>Meta Realizada</b>													
Var	Enero	Febrero	Marzo	Abril	Mayo	Junio	Julio	Agosto	Septiembre	Octubre	Noviembre	Diciembre	TOTAL
15240	0.00	0.00	475.00	0.00	0.00	634.00	0.00	0.00	357.00	0.00	0.00	516.00	1,982.00
15241	0.00	0.00	474.00	0.00	0.00	634.00	0.00	0.00	357.00	0.00	0.00	516.00	1,981.00
Resultado	0.00	0.00	100.21	0.00	0.00	100.00	0.00	0.00	100.00	0.00	0.00	100.00	100.05

Avances del indicador			
Avance en el mes:	100.00	Avance al mes:	100.05
Programado en el mes:	100.00	Programado al mes:	100.00
% de cumplimiento:	100.00	% de cumplimiento:	100.05







**Gobierno del Estado de Veracruz de Ignacio de la Llave**  
**Presupuesto Basado en Resultados - Sistema de Evaluación del Desempeño**  
**Reporte de Avance de Indicadores y Justificaciones**

Reporte al mes de Diciembre de 2019

**Justificación del Incumplimiento del Indicador por Mes**

Justificación		Adjunto
Junio	Debido al aumento progresivo en la atención de pacientes de primera vez en las áreas de valoración y tratamiento se ha incrementado la derivación de usuarios a los servicios de inclusión social.	NO
Septiembre	Debido al aumento progresivo en la atención de pacientes de primera vez en las áreas de valoración y tratamiento, se ha incrementado la derivación de usuarios a los servicios de inclusión social	NO
Diciembre	Debido al aumento progresivo en la atención de pacientes de primera vez en las áreas de valoración y tratamiento, se ha incrementado la derivación de usuarios a los servicios de inclusión social.	NO



H.K.E.092.H - Personas con Discapacidad: Por una inclusión Social con Igualdad de Oportunidades  
(A2C2) Porcentaje de expedientes sociales integrados.

Nombre del PP o Al al que pertenece:	H.K.E.092.H - Personas con Discapacidad: Por una inclusión Social con Igualdad de Oportunidades	
UR responsable del indicador:	SISTEMA PARA EL DESARROLLO INTEGRAL DE LA FAMILIA	
Dependencia o entidad responsable:	Sistema para el Desarrollo Integral de la Familia	
Eje del PVD 2019-2024:	Nivel del objetivo del PP que mide:	Actividad
Beneficiario:		

**Características del Indicador**

Formula :	(Número de expedientes integrados/Número de personas que ingresan)*100								
Tipo fórmula:	Eficacia programática	Frecuencia:	Trimestral	Dimensión:	Eficacia	Sentido:	Constante	Tipo:	Gestion
Número de expedientes integrados (15242)				Número de personas que ingresan (15243)					
Unidad de medida:	Expedientes	Tipo acumulado:	SUMATORIA	Unidad de medida:	Personas	Tipo acumulado:	SUMATORIA		

**Metas del Indicador**

Var	Enero	Febrero	Marzo	Abril	Mayo	Junio	Julio	Agosto	Septiembre	Octubre	Noviembre	Diciembre	TOTAL
15242	0.00	0.00	517.00	0.00	0.00	517.00	0.00	0.00	517.00	0.00	0.00	517.00	2,068.00
15243	0.00	0.00	517.00	0.00	0.00	517.00	0.00	0.00	517.00	0.00	0.00	517.00	2,068.00
Resultado	0.00	0.00	100.00	0.00	0.00	100.00	0.00	0.00	100.00	0.00	0.00	100.00	100.00

**Meta Realizada**

Var	Enero	Febrero	Marzo	Abril	Mayo	Junio	Julio	Agosto	Septiembre	Octubre	Noviembre	Diciembre	TOTAL
15242	0.00	0.00	439.00	0.00	0.00	517.00	0.00	0.00	464.00	0.00	0.00	516.00	1,936.00
15243	0.00	0.00	439.00	0.00	0.00	517.00	0.00	0.00	464.00	0.00	0.00	516.00	1,936.00
Resultado	0.00	0.00	100.00	0.00	0.00	100.00	0.00	0.00	0.00	0.00	0.00	0.00	100.00

**Avances del Indicador**

Avance en el mes:	0.00	Avance al mes:	100.00
Programado en el mes:	100.00	Programado al mes:	100.00
% de cumplimiento:	0.00	% de cumplimiento:	100.00

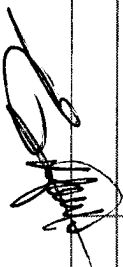
**Gobierno del Estado de Veracruz de Ignacio de la Llave**  
Presupuesto Basado en Resultados - Sistema de Evaluación del Desempeño  
Reporte de Avance de Indicadores y Justificaciones

Fecha de emisión: 09/01/2020

Reporte al mes de Diciembre de 2019

**Justificación del Incumplimiento del Indicador por Mes**

Justificación		Adjunto
Junio	El área no envió justificación.	NO
Septiembre	El área no envió justificación.	NO
Diciembre	El área no envió justificación	NO





H.K.E.092.H - Personas con Discapacidad: Por una inclusión Social con Igualdad de Oportunidades  
(A1C4) Promedio de consultas de atención al autismo otorgadas.

Nombre del PP o AI al que pertenece:	H.K.E.092.H - Personas con Discapacidad: Por una inclusión Social con Igualdad de Oportunidades		
UR responsable del indicador:	SISTEMA PARA EL DESARROLLO INTEGRAL DE LA FAMILIA		
Dependencia o entidad responsable:	Sistema para el Desarrollo Integral de la Familia		
Eje del PVD 2019-2024:	Nivel del objetivo del PP que mide:	Actividad	
Beneficiario:			

**Características del Indicador**

Fórmula:	(Número de consultas otorgadas/Total de pacientes con trastorno del espectro del autismo atendidos)								
Tipo fórmula:	Razón o promedio	Frecuencia:	Trimestral	Dimensión:	Eficacia	Sentido:	Ascendente	Tipo:	Gestion
Número de consultas otorgadas (15250)	SUMATORIA			Total de pacientes con trastorno del espectro del autismo atendidos (15251)			SUMATORIA		
Unidad de medida:	Consultas	Tipo acumulado:	SUMATORIA		Unidad de medidas:	Personas	Tipo acumulado:	SUMATORIA	

**Metas del Indicador**

Var	Enero	Febrero	Marzo	Abril	Mayo	Junio	Julio	Agosto	Septiembre	Octubre	Noviembre	Diciembre	TOTAL
15250	0.00	0.00	340.00	0.00	0.00	396.00	0.00	0.00	419.00	0.00	0.00	618.00	1,773.00
15251	0.00	0.00	45.00	0.00	0.00	47.00	0.00	0.00	34.00	0.00	0.00	59.00	185.00
Resultado	0.00	0.00	7.56	0.00	0.00	8.43	0.00	0.00	12.32	0.00	0.00	10.47	9.58

**Meta Realizada**

Var	Enero	Febrero	Marzo	Abril	Mayo	Junio	Julio	Agosto	Septiembre	Octubre	Noviembre	Diciembre	TOTAL
15250	0.00	0.00	440.00	0.00	0.00	594.00	0.00	0.00	686.00	0.00	0.00	628.00	2,348.00
15251	0.00	0.00	14.00	0.00	0.00	52.00	0.00	0.00	46.00	0.00	0.00	42.00	154.00
Resultado	0.00	0.00	31.43	0.00	0.00	11.42	0.00	0.00	14.91	0.00	0.00	14.95	15.25

**Avances del Indicador**

Avance en el mes:	14.95	Avance al mes:	15.25
Programado en el mes:	10.47	Programado al mes:	9.58
% de cumplimiento:	142.79	% de cumplimiento:	159.19

**Gobierno del Estado de Veracruz de Ignacio de la Llave**  
Presupuesto Basado en Resultados - Sistema de Evaluación del Desempeño  
Reporte de Avance de Indicadores y Justificaciones

Fecha de emisión: 09/01/2020

Reporte al mes de Diciembre de 2019

**Justificación del Incumplimiento del Indicador por Mes**

	Justificación	Adjunto
Marzo	El área no envió justificación.	NO
Junio	El área no envió justificación.	NO
Septiembre	El área no envió justificación.	NO
Diciembre	El área no envió justificación.	NO



**Gobierno del Estado de Veracruz de Ignacio de la Llave**  
Presupuesto Basado en Resultados - Sistema de Evaluación del Desempeño  
Reporte de Avance de Indicadores y Justificaciones

H.K.E.092.H - Personas con Discapacidad: Por una inclusión Social con Igualdad de Oportunidades  
(A2 C4) Promedio de acciones de apoyo para consultas de personas con trastorno del espectro del autismo

Nombre del PP o Al al que pertenece:	H.K.E.092.H - Personas con Discapacidad: Por una inclusión Social con Igualdad de Oportunidades		
UR responsable del indicador:	SISTEMA PARA EL DESARROLLO INTEGRAL DE LA FAMILIA		
Dependencia o entidad responsable:	Sistema para el Desarrollo Integral de la Familia		
Eje del PVD 2019-2024:		Nivel del objetivo del PP que mide:	Actividad
Beneficiario:			

**Características del Indicador**

Fórmula:	(Número de acciones realizadas para otorgar consulta a personas con trastornos del espectro/Total de pacientes con trastornos del espectro del autismo atendidos)								
Tipo fórmula:	Razón o promedio	Frecuencia:	Trimestral	Dimensión:	Eficacia	Sentido:	Constante	Tipo:	Gestion
Número de acciones realizadas para otorgar consulta a personas con trastornos del espectro (15252)				Total de pacientes con trastornos del espectro del autismo atendidos (15253)					
Unidad de medida:	Acciones	Tipo acumulado:	SUMATORIA	Unidad de medida:	Personas	Tipo acumulado:			SUMATORIA

**Metas del Indicador**

Var	Meta Programada												TOTAL	
	Enero	Febrero	Marzo	Abril	Mayo	Junio	Julio	Agosto	Septiembre	Octubre	Noviembre	Diciembre		
15252	0.00	0.00	2,853.00	0.00	0.00	2,741.00	0.00	0.00	2,975.00	0.00	0.00	0.00	2,514.00	11,083.00
15253	0.00	0.00	340.00	0.00	0.00	396.00	0.00	0.00	419.00	0.00	0.00	0.00	618.00	1,773.00
Resultado	0.00	0.00	8.39	0.00	0.00	6.92	0.00	0.00	7.10	0.00	0.00	0.00	4.07	6.25
	Meta Realizada													
Var	Enero	Febrero	Marzo	Abril	Mayo	Junio	Julio	Agosto	Septiembre	Octubre	Noviembre	Diciembre	TOTAL	
15252	0.00	0.00	1,144.00	0.00	0.00	2,526.00	0.00	0.00	2,656.00	0.00	0.00	2,419.00	8,745.00	
15253	0.00	0.00	440.00	0.00	0.00	594.00	0.00	0.00	686.00	0.00	0.00	628.00	2,348.00	
Resultado	0.00	0.00	2.60	0.00	0.00	4.25	0.00	0.00	3.87	0.00	0.00	0.00	3.72	

**Avances del Indicador**

Avance en el mes:	0.00	Avance al mes:	3.72
Programado en el mes:	4.07	Programado al mes:	6.25
% de cumplimiento:	0.00	% de cumplimiento:	59.52



**Gobierno del Estado de Veracruz de Ignacio de la Llave**  
Presupuesto Basado en Resultados - Sistema de Evaluación del Desempeño  
Reporte de Avance de Indicadores y Justificaciones

Fecha de emisión: 09/01/2020

Reporte al mes de Diciembre de 2019

**Justificación del Incumplimiento del Indicador por Mes**

		Justificación	Adjunto
Marzo	El área no envió justificación.		NO
Junio	El área no envió justificación.		NO
Septiembre	El área no envió justificación		NO



**H.K.E.092.H - Personas con Discapacidad: Por una inclusión Social con Igualdad de Oportunidades  
(A4C4) Promedio de acciones de apoyo para terapias.**

<b>Nombre del PP o AI al que pertenece:</b>	H.K.E.092.H - Personas con Discapacidad: Por una inclusión Social con Igualdad de Oportunidades		
<b>UR responsable del indicador:</b>	SISTEMA PARA EL DESARROLLO INTEGRAL DE LA FAMILIA		
<b>Dependencia o entidad responsable:</b>	Sistema para el Desarrollo Integral de la Familia		
<b>Eje del PVD 2019-2024:</b>	Nivel del objetivo del PP que mide:	Actividad	
<b>Beneficiario:</b>			

**Características del Indicador**

<b>Fórmula:</b>	(Número de acciones de apoyo realizadas para las terapias/Total de terapias efectuadas a pacientes con trastorno del espectro del autismo atendidos)								
<b>Tipo fórmula:</b>	Otras proporciones	<b>Frecuencia:</b>	Trimestral	<b>Dimensión:</b>	Eficacia	<b>Sentido:</b>	Constante	<b>Tipo:</b>	Gestion
<b>Número de acciones de apoyo realizadas para las terapias (15256)</b>				<b>Total de terapias efectuadas a pacientes con trastorno del espectro del autismo atendidos (15257)</b>					
<b>Unidad de medida:</b>	Acciones	<b>Tipo acumulado:</b>	SUMATORIA	<b>Unidad de medida:</b>	Terapias	<b>Tipo acumulado:</b>	SUMATORIA		

**Metas del Indicador**

Meta Programada		Meta Realizada											
Var	Enero	Febrero	Marzo	Abril	Mayo	Junio	Julio	Agosto	Septiembre	Octubre	Noviembre	Diciembre	TOTAL
15256	0.00	0.00	3,473.00	0.00	0.00	3,326.00	0.00	0.00	3,596.00	0.00	0.00	3,067.00	13,462.00
15257	0.00	0.00	1,711.00	0.00	0.00	1,659.00	0.00	0.00	1,804.00	0.00	0.00	1,666.00	6,870.00
Resultado	0.00	0.00	2.03	0.00	0.00	2.00	0.00	0.00	1.99	0.00	0.00	1.81	1.96

Avances del Indicador		Avances del Indicador											
Var	Enero	Febrero	Marzo	Abril	Mayo	Junio	Julio	Agosto	Septiembre	Octubre	Noviembre	Diciembre	TOTAL
15256	0.00	0.00	1,466.00	0.00	0.00	3,152.00	0.00	0.00	3,895.00	0.00	0.00	3,075.00	11,588.00
15257	0.00	0.00	1,272.00	0.00	0.00	2,075.00	0.00	0.00	2,823.00	0.00	0.00	2,217.00	8,387.00
Resultado	0.00	0.00	1.15	0.00	0.00	1.52	0.00	0.00	1.38	0.00	0.00	1.39	1.38

<b>Avance en el mes:</b>	1.39	<b>Avance al mes:</b>	1.38
<b>Programado en el mes:</b>	1.81	<b>Programado al mes:</b>	1.96
<b>% de cumplimiento:</b>	76.80	<b>% de cumplimiento:</b>	70.41






**Gobierno del Estado de Veracruz de Ignacio de la Llave**  
Presupuesto Basado en Resultados - Sistema de Evaluación del Desempeño  
Reporte de Avance de Indicadores y Justificaciones

Fecha de emisión: 09/01/2020

Reporte al mes de Diciembre de 2019

**Justificación del Incumplimiento del Indicador por Mes**

		Justificación	Adjunto
Marzo		El área no envío justificación.	NO
Junio		El área no envío justificación.	NO
Septiembre		El área no envío justificación	NO
Diciembre		El área no envío justificación.	NO



**H.K.E.092.H - Personas con Discapacidad: Por una inclusión Social con Igualdad de Oportunidades  
(A3C4) Promedio de terapias de atención al autismo otorgadas.**

Nombre del PP o Al al que pertenece:	H.K.E.092.H - Personas con Discapacidad: Por una inclusión Social con Igualdad de Oportunidades	
UR responsable del indicador:	SISTEMA PARA EL DESARROLLO INTEGRAL DE LA FAMILIA	
Dependencia o entidad responsable:	Sistema para el Desarrollo Integral de la Familia	
Eje del PVD 2019-2024:	Nivel del objetivo del PP que mide:	Actividad
Beneficiario:		

**Características del Indicador**

Formula :	(Número de terapias otorgadas/Total de pacientes con trastorno del espectro del autismo atendidos)										
Tipo fórmula:	Razón o promedio	Frecuencia:	Trimestral	Dimensión:	Eficacia	Sentido:	Constante	Tipo:	Gerencia		
Número de terapias otorgadas (15254)				Total de pacientes con trastorno del espectro del autismo atendidos (15255)							
Unidad de medida:	Terapias	Tipo acumulado:	SUMATORIA	Unidad de medida:	Personas	Tipo acumulado:	SUMATORIA				

**Metas del Indicador**

**Meta Programada**

Var	Enero	Febrero	Marzo	Abril	Mayo	Junio	Julio	Agosto	Septiembre	Octubre	Noviembre	Diciembre	TOTAL
15254	0.00	0.00	1,711.00	0.00	0.00	1,659.00	0.00	0.00	1,804.00	0.00	0.00	1,696.00	6,870.00
15255	0.00	0.00	45.00	0.00	0.00	47.00	0.00	0.00	34.00	0.00	0.00	59.00	185.00
Resultado	0.00	0.00	38.02	0.00	0.00	35.30	0.00	0.00	53.06	0.00	0.00	28.75	37.14

**Meta Realizada**

Var	Enero	Febrero	Marzo	Abril	Mayo	Junio	Julio	Agosto	Septiembre	Octubre	Noviembre	Diciembre	TOTAL
15254	0.00	0.00	1,272.00	0.00	0.00	2,075.00	0.00	0.00	2,823.00	0.00	0.00	2,217.00	8,387.00
15255	0.00	0.00	14.00	0.00	0.00	52.00	0.00	0.00	46.00	0.00	0.00	42.00	154.00
Resultado	0.00	0.00	90.86	0.00	0.00	39.90	0.00	0.00	61.37	0.00	0.00	52.79	54.46

**Avances del Indicador**

Avance en el mes:	52.79	Avance al mes:	54.46
Programado en el mes:	28.75	Programado al mes:	37.14
% de cumplimiento:	183.62	% de cumplimiento:	146.63



**Gobierno del Estado de Veracruz de Ignacio de la Llave**  
Presupuesto Basado en Resultados - Sistema de Evaluación del Desempeño  
Reporte de Avance de Indicadores y Justificaciones

Fecha de emisión: 09/01/2020

Reporte al mes de Diciembre de 2019

**Justificación del Incumplimiento del Indicador por Mes**

	Justificación	Adjunto
Marzo	El área no envió justificación.	NO
Junio	El área no envió justificación.	NO
Septiembre	El área no envió justificación	NO
Diciembre	El área no envió justificación.	NO



**H.K.E.092.H - Personas con Discapacidad: Por una inclusión Social con Igualdad de Oportunidades (A3C2) Porcentaje de Coordinaciones Interstitucionales.**

Nombre del PP o Al al que pertenece:	H.K.E.092.H - Personas con Discapacidad: Por una inclusión Social con Igualdad de Oportunidades	
UR responsable del indicador:	SISTEMA PARA EL DESARROLLO INTEGRAL DE LA FAMILIA	
Dependencia o entidad responsable:	Sistema para el Desarrollo Integral de la Familia	
Eje del PVD 2019-2024:	Nivel del objetivo del PP que mide:	Actividad
Beneficiario:		

**Características del Indicador**

**Formula :** (Número de coordinaciones interstitucionales aceptadas con apertura/Número de coordinaciones interstitucionales gestionadas)\*100

Tipo formula:	Eficacia programática	Frecuencia:	Trimestral	Dimensión:	Eficacia	Sentido:	Constante	Tipo:	Gestion
---------------	-----------------------	-------------	------------	------------	----------	----------	-----------	-------	---------

**Número de coordinaciones interstitucionales aceptadas con apertura (15244)**      **Número de coordinaciones interstitucionales gestionadas (15245)**

Unidad de medida:	Coordinaciones	Tipo acumulado:	SUMATORIA	Unidad de medida:	Coordinaciones	Tipo acumulado:	SUMATORIA
-------------------	----------------	-----------------	-----------	-------------------	----------------	-----------------	-----------

**Metas del Indicador**

**Meta Programada**

Var	Enero	Febrero	Marzo	Abril	Mayo	Junio	Julio	Agosto	Septiembre	Octubre	Noviembre	Diciembre	TOTAL
15244	0.00	0.00	195.00	0.00	0.00	196.00	0.00	0.00	195.00	0.00	0.00	195.00	781.00
15245	0.00	0.00	195.00	0.00	0.00	196.00	0.00	0.00	195.00	0.00	0.00	195.00	781.00
Resultado	0.00	0.00	100.00	0.00	0.00	100.00	0.00	0.00	100.00	0.00	0.00	100.00	100.00

**Meta Realizada**


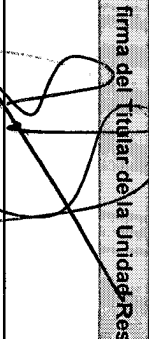


Var	Enero	Febrero	Marzo	Abril	Mayo	Junio	Julio	Agosto	Septiembre	Octubre	Noviembre	Diciembre	TOTAL
15244	0.00	0.00	256.00	0.00	0.00	295.00	0.00	0.00	183.00	0.00	0.00	599.00	1,333.00
15245	0.00	0.00	256.00	0.00	0.00	295.00	0.00	0.00	183.00	0.00	0.00	599.00	1,333.00
Resultado	0.00	0.00	100.00	0.00	0.00	100.00	0.00	0.00	100.00	0.00	0.00	100.00	100.00

**Avances del Indicador**

Avance en el mes:	100.00	Avance al mes:	100.00
Programado en el mes:	100.00	Programado al mes:	100.00
% de cumplimiento:	100.00	% de cumplimiento:	100.00



Justificación del Incumplimiento del Indicador por Mes		Adjunto
Justificación		
Junio	Las pláticas y talleres de promoción de los servicios del Centro, ante las instancias públicas y privadas relacionadas con la rehabilitación integral, han generado la apertura requerida para incrementar las coordinaciones interinstitucionales en beneficio de los usuarios del propio centro.	NO

Responsables de la información	
Nombre, cargo y firma del Responsable del Indicador	Nombre, cargo y firma del Titular de la Unidad Responsable
 EMILIO MARTÍNEZ CRUZ DIRECTOR DEL CENTRO DE REHABILITACIÓN E INCLUSIÓN SOCIAL DEL SEDIF	 HÉCTOR FERRNANDO RUIZ SANTAMARÍA DIRECTOR ADMINISTRATIVO DEL SEDIF
 ANTONIO HERNÁNDEZ ZAMORA JEFE DE LA UNIDAD DE PLANEACIÓN Y DESARROLLO DEL SEDIF	 VERÓNICA ROMERO TAPIA DIRECTORA GENERAL DEL SISTEMA PARA EL DESARROLLO INTEGRAL DE LA FAMILIA