

H.K.E.093.A - Atención integral de nuestros Adultos Mayores
Porcentaje de cobertura de personas adultas mayores de 60 años registradas en la entidad en situación de pobreza

Nombre del PP o AI al que pertenece:	H.K.E.093.A - Atención integral de nuestros Adultos Mayores		
UR responsable del indicador:	SISTEMA PARA EL DESARROLLO INTEGRAL DE LA FAMILIA		
Dependencia o entidad responsable:	Sistema para el Desarrollo Integral de la Familia		
Eje del PVD 2019-2024:	Nivel del objetivo del PP que mide:	Fin	
Beneficiario:			

Características del Indicador


Fórmula: (Número de personas adultas mayores de 60 años beneficiadas/Numero de personas adultas mayores de 60 años en situación de pobreza en el estado)*100	Otras proporciones	Frecuencia:	Annual	Dimensión:	Eficacia	Sentido:	Ascendente	Tipo:	Estrategico
Tipo fórmula: Número de personas adultas mayores de 60 años beneficiadas (15144)				Número de personas adultas mayores de 60 años en situación de pobreza en el estado (15145)					
Unidad de medida: Afiliación		Tipo acumulado: SUMATORIA		Unidad de medida: Adultos Mayores			Tipo acumulado: SUMATORIA		

Metas del Indicador

Var	Enero	Febrero	Marzo	Abril	Mayo	Junio	Julio	Agosto	Septiembre	Octubre	Noviembre	Diciembre	TOTAL
15144	0.00	0.00	0.00	0.00	0.00	0.00	0.00	0.00	0.00	0.00	0.00	0.00	50,403.00
15145	0.00	0.00	0.00	0.00	0.00	0.00	0.00	0.00	0.00	0.00	0.00	0.00	448,490.00
Resultado	0.00	0.00	0.00	0.00	0.00	0.00	0.00	0.00	0.00	0.00	0.00	0.00	11.24
Meta Realizada													
Var	Enero	Febrero	Marzo	Abril	Mayo	Junio	Julio	Agosto	Septiembre	Octubre	Noviembre	Diciembre	TOTAL
15144	0.00	0.00	0.00	0.00	0.00	0.00	0.00	0.00	0.00	0.00	0.00	0.00	55,754.00
15145	0.00	0.00	0.00	0.00	0.00	0.00	0.00	0.00	0.00	0.00	0.00	0.00	448,490.00
Resultado	0.00	0.00	0.00	0.00	0.00	0.00	0.00	0.00	0.00	0.00	0.00	0.00	12.43

Avances del Indicador

Avance en el mes:	12.43	Avance al mes:	12.43
Programado en el mes:	11.24	Programado al mes:	11.24
% de cumplimiento:	110.59	% de cumplimiento:	110.59





Gobierno del Estado de Veracruz de Ignacio de la Llave
Presupuesto Basado en Resultados - Sistema de Evaluación del Desempeño
Reporte de Avance de Indicadores y Justificaciones

Reporte al mes de Diciembre de 2019

Justificación del Incumplimiento del Indicador por Mes

		Justificación	Adjunto
Diciembre		En el año 2019 se alcanzó una atención de 55,754 personas adultas mayores a través de las diversas vertientes coordinadas por la Subdirección del Adulto Mayor. Este resultado significó un crecimiento del 10% con relación a la meta establecida. El Esfuerzo sostenido para desarrollar el programa operativo anual, aunado a la buena coordinación establecida con las autoridades municipales, influyeron en la obtención de un resultado mayor a la meta establecida.	NO

H.K.E.093.A - Atención Integral de nuestros Adultos Mayores
Porcentaje de atención de personas adultas mayores de 60 años

Nombre del PP o AI al que pertenece:	H.K.E.093.A - Atención Integral de nuestros Adultos Mayores		
UR responsable del indicador:	SISTEMA PARA EL DESARROLLO INTEGRAL DE LA FAMILIA		
Dependencia o entidad responsable:	Sistema para el Desarrollo Integral de la Familia		
Eje del PVD 2019-2024:	Nivel del objetivo del PP que mide:	Proposito	
Beneficiario:			

Características del Indicador

Fórmula:	(Total de personas adultas mayores de 60 años atendidos/Total de personas adultas mayores de 60 años programados a atender)*100								
Tipo fórmula:	Otras proporciones	Frecuencia:	Semestral	Dimensión:	Eficacia	Sentido:	Ascendente	Tipo:	Estrategico
Total de personas adultas mayores de 60 años atendidos (15146)	Total de personas adultas mayores de 60 años programados a atender (15147)								
Unidad de medida:	Persona Adulta Mayor	Tipo acumulado:	SUMATORIA	Unidad de medida:	Persona Adulta Mayor	Tipo acumulado:	SUMATORIA		


Var	Metas del Indicador												TOTAL	
	Enero	Febrero	Marzo	Abril	Mayo	Junio	Julio	Agosto	Septiembre	Octubre	Noviembre	Diciembre		
15146	0.00	0.00	0.00	0.00	0.00	25,201.00	0.00	0.00	0.00	0.00	0.00	0.00	25,202.00	50,403.00
15147	0.00	0.00	0.00	0.00	0.00	25,201.00	0.00	0.00	0.00	0.00	0.00	0.00	25,202.00	50,403.00
Resultado	0.00	0.00	0.00	0.00	0.00	100.00	0.00	0.00	0.00	0.00	0.00	0.00	100.00	100.00
Meta Realizada														
Var	Enero	Febrero	Marzo	Abril	Mayo	Junio	Julio	Agosto	Septiembre	Octubre	Noviembre	Diciembre	TOTAL	
15146	0.00	0.00	0.00	0.00	0.00	27,477.00	0.00	0.00	0.00	0.00	0.00	0.00	28,277.00	55,754.00
15147	0.00	0.00	0.00	0.00	0.00	25,201.00	0.00	0.00	0.00	0.00	0.00	0.00	25,201.00	50,402.00
Resultado	0.00	0.00	0.00	0.00	0.00	109.03	0.00	0.00	0.00	0.00	0.00	0.00	112.21	110.62

Avances del Indicador	
Avance en el mes:	112.21
Programado en el mes:	100.00
% de cumplimiento:	112.21



Justificación del Incumplimiento del Indicador por Mes

Justificación		Adjunto
Diciembre	En el segundo semestre del año se atendieron 28,277 personas adultas mayores; lo que permite rebasar la meta estimada para este periodo en un 12%. En este resultado sobresalen los avances obtenidos en la coordinación con los municipios para el desarrollo de actividades en favor de las personas adultas mayores, y el esfuerzo sostenido para el desarrollo del plan de trabajo del centro asistencial Quinta de las Rosas y el Programa de Pensiones derivado de la Ley 223.	NO



(C1). Porcentaje de cumplimiento del número de atenciones y servicios otorgados a personas adultas mayores en municipios según programa anual de trabajo

H.K.E.093.A - Atención Integral de nuestros Adultos Mayores

Nombre del PP o AI al que pertenece:	H.K.E.093.A - Atención Integral de nuestros Adultos Mayores		
UR responsable del indicador:	SISTEMA PARA EL DESARROLLO INTEGRAL DE LA FAMILIA		
Dependencia o entidad responsable:	Sistema para el Desarrollo Integral de la Familia		
Eje del PVD 2019-2024:	Nivel del objetivo del PP que mide:	Componente	
Beneficiario:			

Características del Indicador

Fórmula :	Número de atenciones y servicios otorgados a personas adultas mayores en municipios/Número de atenciones y servicios programados para atender personas adultas mayores en munic)*100								
Tipo fórmula:	Otras proporciones	Frecuencia:	Trimestral	Dimensión:	Eficacia	Sentido:	Ascendente	Tipo:	Gestion
Número de atenciones y servicios otorgados a personas adultas mayores en municipios (15148)	Número de atenciones y servicios programados para atender personas adultas mayores en munic (15149)			Unidad de medida:					
Unidad de medida:	Servicio y atención	Tipo acumulado:	SUMATORIA	Unidad de medida:	Servicio y atención	Tipo acumulado:	SUMATORIA		

Metas del Indicador

Meta Programada													
Var	Enero	Febrero	Marzo	Abril	Mayo	Junio	Julio	Agosto	Septiembre	Octubre	Noviembre	Diciembre	TOTAL
15148	0.00	0.00	12,242.00	0.00	0.00	12,242.00	0.00	0.00	12,243.00	0.00	0.00	12,242.00	48,969.00
15149	0.00	0.00	12,242.00	0.00	0.00	12,242.00	0.00	0.00	12,243.00	0.00	0.00	12,242.00	48,969.00
Resultado	0.00	0.00	100.00	0.00	0.00	100.00	0.00	0.00	100.00	0.00	0.00	100.00	100.00

Meta Realizada

Var	Enero	Febrero	Marzo	Abril	Mayo	Junio	Julio	Agosto	Septiembre	Octubre	Noviembre	Diciembre	TOTAL
15148	0.00	0.00	15,740.00	0.00	0.00	18,866.00	0.00	0.00	16,494.00	0.00	0.00	6,500.00	57,599.00
15149	0.00	0.00	12,242.00	0.00	0.00	12,242.00	0.00	0.00	12,243.00	0.00	0.00	12,242.00	48,969.00
Resultado	0.00	0.00	128.57	0.00	0.00	154.10	0.00	0.00	134.72	0.00	0.00	53.10	117.62

Avances del Indicador

Avance en el mes:	53.10	Avance al mes:	117.62
Programado en el mes:	100.00	Programado al mes:	100.00
% de cumplimiento:	53.10	% de cumplimiento:	117.62




Gobierno del Estado de Veracruz de Ignacio de la Llave
Presupuesto Basado en Resultados - Sistema de Evaluación del Desempeño
Reporte de Avance de Indicadores y Justificaciones

Reporte al mes de Diciembre de 2019

Justificación del Incumplimiento del Indicador por Mes

	Justificación	Adjunto
Marzo	En este rubro los resultados rebasan en un 28% la meta establecida para el primer trimestre del año, esta situación se debe a la gran demanda de servicios que solicitan las personas adultas mayores en los eventos implementados en coordinación con los SMDIF.	NO
Junio	En este rubro, los resultados rebasan en un 54% la meta establecida para el segundo trimestre del año; esta situación se debe a la favorable respuesta de la población adulta mayor, a la oferta de actividades y conmemoraciones como el festejo del día de la madre y del padre durante los meses de mayo y junio.	NO
Septiembre	En este rubro, los resultados rebasan en un 34% la meta establecida para el segundo trimestre del año; esta situación se debe a la favorable respuesta de la población adulta mayor a la oferta de actividades y conmemoraciones del mes de agosto considerado del adulto mayor	NO
Diciembre	En el IV Trimestre del año, y de acuerdo con los reportes emitidos por los SMDIF, se brindaron 6,500 atenciones a personas adultas mayores en actividades recreativas, artísticas y deportivas; lo que representó el 53% de la meta estimada; en este resultado influyó entre otros aspectos, un descenso en la disponibilidad de recursos en los municipios para la organización de eventos y actividades. Aún con este desempeño del último trimestre no se afecta el resultado anual donde se obtiene la meta planteada en un 117% debido al buen desempeño que se registró en los trimestres anteriores.	NO



H.K.E.093.A - Atención Integral de nuestros Adultos Mayores

(C2). Porcentaje de cumplimiento del número de atenciones y servicios otorgados en el centro de atención Integral Quinta de las Rosas

Nombre del PP o Al al que pertenece:	H.K.E.093.A - Atención Integral de nuestros Adultos Mayores		
UR responsable del indicador:	SISTEMA PARA EL DESARROLLO INTEGRAL DE LA FAMILIA		
Dependencia o entidad responsable:	Sistema para el Desarrollo Integral de la Familia		
Eje del PVD 2019-2024:	Nivel del objetivo del PP que mide:	Componente	
Beneficiario:			

Características del Indicador

Fórmula : (Número de atenciones y servicios otorgados a personas adultas mayores en el Centro de Atenc/Número de atenciones y servicios programados para atender personas adultas mayores en el Ce)*100	Otras proporciones Otras proporciones	Frecuencia: Trimestral	Dimensión: Número de atenciones y servicios programados para atender personas adultas mayores en el Ce (15154)	Eficacia Eficacia	Sentido: Ascendente	Tipo: Gestion
Tipo fórmula: Número de atenciones y servicios otorgados a personas adultas mayores en el Centro de Atenc (15154)	Unidad de medida: Servicio y atención	Tipo acumulado: SUMATORIA	Unidad de medida: Servicio y atención	Tipo acumulado: SUMATORIA		

Metas del Indicador

Var	Enero	Febrero	Marzo	Abril	Mayo	Junio	Julio	Agosto	Septiembre	Octubre	Noviembre	Diciembre	TOTAL
15154	0.00	0.00	11,250.00	0.00	0.00	11,250.00	0.00	0.00	11,250.00	0.00	0.00	0.00	45,000.00
15155	0.00	0.00	11,250.00	0.00	0.00	11,250.00	0.00	0.00	11,250.00	0.00	0.00	0.00	45,000.00
Resultado	0.00	0.00	100.00	0.00	0.00	100.00	0.00	0.00	100.00	0.00	0.00	0.00	100.00

Meta Realizada

Var	Enero	Febrero	Marzo	Abril	Mayo	Junio	Julio	Agosto	Septiembre	Octubre	Noviembre	Diciembre	TOTAL
15154	0.00	0.00	13,500.00	0.00	0.00	15,658.00	0.00	0.00	11,509.00	0.00	0.00	0.00	52,153.00
15155	0.00	0.00	11,250.00	0.00	0.00	11,250.00	0.00	0.00	11,250.00	0.00	0.00	0.00	45,000.00
Resultado	0.00	0.00	120.00	0.00	0.00	139.18	0.00	0.00	102.30	0.00	0.00	0.00	115.90

Avances del Indicador

Avance en el mes:	102.10	Avance al mes:	115.90
Programado en el mes:	100.00	Programado al mes:	100.00
% de cumplimiento:	102.10	% de cumplimiento:	115.90



Gobierno del Estado de Veracruz de Ignacio de la Llave
Presupuesto Basado en Resultados - Sistema de Evaluación del Desempeño
Reporte de Avance de Indicadores y Justificaciones

Fecha de emisión: 08/01/2020

Reporte al mes de Diciembre de 2019

Justificación del Incumplimiento del Indicador por Mes

	Justificación	Adjunto
Marzo	En este rubro, los resultados obtenidos superan un 20 % de la meta establecida debido a la demanda de servicios registrada por los usuarios del centro de atención integral para personas adultas mayores quinta de las rosas.	NO
Junio	En este rubro, los resultados rebasan en un 39% la meta establecida para el segundo trimestre del año, esta situación se debe a la favorable respuesta de la población adulta mayor, a la oferta de actividades y conmemoraciones como el festejo del día de la madre y del padre durante los meses de mayo y junio.	NO
Diciembre	En el año 2019 se rebasó la meta establecida en este indicador en un 15%, esto se debió al gran interés que mostraron las personas adultas mayores en participar en los talleres y actividades recreativas y culturales organizadas por el DIF Estatal en las instalaciones de la Quinta de las Rosas.	NO



H.K.E.093.A - Atención Integral de nuestros Adultos Mayores

(C3) . Porcentaje de becas pagadas a beneficiarios del Programa de Pensión Alimenticias para Adultos Mayores de 70 años

Nombre del PP o Al al que pertenece: H.K.E.093.A - Atención Integral de nuestros Adultos Mayores

UR responsable del indicador: SISTEMA PARA EL DESARROLLO INTEGRAL DE LA FAMILIA

Dependencia o entidad responsable: Sistema para el Desarrollo Integral de la Familia

Eje del PVD 2019-2024: Nivel del objetivo del PP que mide: Componente

Beneficiario:

Características del Indicador

Fórmula : (Numero de Becas Pagadas/Numero de Personas Inscritas al Padrón)*100

Tipo fórmula: Otras proporciones **Frecuencia:** Trimestral **Dimensión:** Eficacia **Sentido:** Ascendente **Tipo:** Gestion

Numero de Becas Pagadas (17508) **Numero de Personas Inscritas al Padrón (17509)**

Unidad de medida: Becas **Tipo acumulado:** MÁXIMO **Unidad de medida:** Persona Inscrita **Tipo acumulado:** MÁXIMO

Metas del Indicador

Meta Programada

Var	Enero	Febrero	Marzo	Abril	Mayo	Junio	Julio	Agosto	Septiembre	Octubre	Noviembre	Diciembre	TOTAL
17508	0.00	0.00	4,800.00	0.00	0.00	4,800.00	0.00	0.00	4,800.00	0.00	0.00	4,800.00	4,800.00
17509	0.00	0.00	4,800.00	0.00	0.00	4,800.00	0.00	0.00	4,800.00	0.00	0.00	4,800.00	4,800.00
Resultado	0.00	0.00	100.00	0.00	0.00	100.00	0.00	0.00	100.00	0.00	0.00	100.00	100.00

Meta Realizada

Var	Enero	Febrero	Marzo	Abril	Mayo	Junio	Julio	Agosto	Septiembre	Octubre	Noviembre	Diciembre	TOTAL
17508	0.00	0.00	4,919.00	0.00	0.00	4,360.00	0.00	0.00	4,338.00	0.00	0.00	4,200.00	4,919.00
17509	0.00	0.00	4,800.00	0.00	0.00	4,800.00	0.00	0.00	4,800.00	0.00	0.00	4,800.00	4,800.00
Resultado	0.00	0.00	102.48	0.00	0.00	90.83	0.00	0.00	90.38	0.00	0.00	87.50	102.48

Avances del Indicador

Avance en el mes:	87.50	Avance al mes:	102.48
Programado en el mes:	100.00	Programado al mes:	100.00
% de cumplimiento:	87.50	% de cumplimiento:	102.48



Justificación del Incumplimiento del Indicador por Mes

Justificación		Adjunto
Marzo	Las pensiones que se registran en este trimestre corresponde al pago IV trimestre del ejercicio 2018, cuyos recursos fueron entregados hasta el mes de enero del presente año.	NO
Junio	El número de pensiones que se reflejan en este trimestre corresponden al número de personas que fueron localizadas y que se presentaron a recoger sus tarjetas bancarias	NO
Diciembre	En el cuarto trimestre del año se pagaron 4,200 pensiones alimenticias a igual número de personas adultas mayores. En el transcurso del año, el padrón de beneficiarios fue decreciendo a raíz de las defunciones registradas, por tal motivo no se alcanza la meta programada al final del año.	NO



H.K.E.093.A - Atención integral de nuestros Adultos Mayores

(A1.C1) Porcentaje de personas adultas mayores atendidas en coordinación con los sistemas DIF Municipales

Nombre del PP o AI al que pertenece:	H.K.E.093.A - Atención integral de nuestros Adultos Mayores	
UR responsable del indicador:	SISTEMA PARA EL DESARROLLO INTEGRAL DE LA FAMILIA	
Dependencia o entidad responsable:	Sistema para el Desarrollo Integral de la Familia	
Eje del PVD 2019-2024:	Nivel del objetivo del PP que mide:	Actividad
Beneficiario:		

Características del Indicador

Formula :	(Número de personas adultas mayores atendidas en coordinación con los sistemas DIF municipio/Número de personas adultas mayores programadas atender en coordinación con los sistemas D)*100								
Tipo fórmula:	Otras proporciones	Frecuencia:	Trimestral	Dimensión:	Eficacia	Sentido:	Ascendente	Tipo:	Gestion
Número de personas adultas mayores atendidas en coordinación con los sistemas DIF municipio (15150)	SUMATORIA			Número de personas adultas mayores programadas atender en coordinación con los sistemas D (15151)	SUMATORIA				
Unidad de medida:	Persona Adulta Mayor	Tipo acumulado:	SUMATORIA		Unidad de medida:	Persona Adulta Mayor			

Metas del Indicador

Var	Enero	Febrero	Marzo	Abril	Mayo	Junio	Julio	Agosto	Septiembre	Octubre	Noviembre	Diciembre	TOTAL
15150	0.00	0.00	11,125.00	0.00	0.00	11,126.00	0.00	0.00	11,126.00	0.00	0.00	11,126.00	44,503.00
15151	0.00	0.00	11,125.00	0.00	0.00	11,126.00	0.00	0.00	11,126.00	0.00	0.00	11,126.00	44,503.00
Resultado	0.00	0.00	100.00	0.00	0.00	100.00	0.00	0.00	100.00	0.00	0.00	100.00	100.00

Meta Realizada

Var	Enero	Febrero	Marzo	Abril	Mayo	Junio	Julio	Agosto	Septiembre	Octubre	Noviembre	Diciembre	TOTAL
15150	0.00	0.00	3,362.00	0.00	0.00	18,715.00	0.00	0.00	16,497.00	0.00	0.00	6,500.00	45,074.00
15151	0.00	0.00	11,125.00	0.00	0.00	11,126.00	0.00	0.00	11,126.00	0.00	0.00	11,126.00	44,503.00
Resultado	0.00	0.00	30.22	0.00	0.00	168.21	0.00	0.00	148.27	0.00	0.00	58.42	101.28

Avances del Indicador

Avance en el mes:	58.42	Avance al mes:	101.28
Programado en el mes:	100.00	Programado al mes:	100.00
% de cumplimiento:	58.42	% de cumplimiento:	101.28




Gobierno del Estado de Veracruz de Ignacio de la Llave
Presupuesto Basado en Resultados - Sistema de Evaluación del Desempeño
Reporte de Avance de Indicadores y Justificaciones

Reporte al mes de Diciembre de 2019

Justificación del Incumplimiento del Indicador por Mes

		Justificación	Adjunto
Marzo		En este rubro, los resultados alcanzan en un 30 % la meta planteada para el primer trimestre. Este resultado se debe a las restricciones presupuestarias con las que han operado tanto en el DIF Estatal, como los municipales en el primer trimestre del año, por lo que no han arrancado las acciones.	NO
Junio		En este rubro, los resultados rebasan en un 68% la meta establecida para el segundo trimestre del año; esta situación se debe a la favorable respuesta de la población adulta mayor, a la oferta de actividades y conmemoraciones como el festejo del día de la madre y del padre durante los meses de mayo y junio.	NO
Septiembre		En este rubro los resultados rebasan en un 48% la meta establecida para el segundo trimestre del año; esta situación se debe a la favorable respuesta de la población adulta mayor a la oferta de actividades y conmemoraciones del mes de agosto considerado del adulto mayor	NO
Diciembre		En el IV Trimestre del año, y de acuerdo con los reportes emitidos por los SM DIF, se atendieron 6,500 adultos mayores en actividades recreativas, artísticas y deportivas; lo que representó el 58% de la meta estimada; en este resultado influye un descenso en la disponibilidad de recursos en los municipios para la organización de eventos y actividades. Aún con este desempeño del último trimestre no se afecta el resultado anual donde se obtiene la meta planteada en un 101%	NO



H.K.E.093.A - Atención Integral de nuestros Adultos Mayores

(A2.C2)Porcentaje de actividades realizadas en el Centro de Atención Integral Quinta de las Rosas

Nombre del PP o AI al que pertenece:	H.K.E.093.A - Atención Integral de nuestros Adultos Mayores		
UR responsable del indicador:	SISTEMA PARA EL DESARROLLO INTEGRAL DE LA FAMILIA		
Dependencia o entidad responsable:	Sistema para el Desarrollo Integral de la Familia		
Eje del PVD 2019-2024:	Nivel del objetivo del PP que mide:	Actividad	
Beneficiario:			

Características del Indicador

Formula :	(Actividades realizadas conforme el Programa Operativo Anual en la Quinta de las Rosas/Actividades establecidas en el Programa Anual de Trabajo a realizar en la Quinta de las Ro)								
Tipo fórmula:	Otras proporciones	Frecuencia:	Trimestral	Dimensión:	Eficacia	Sentido:	Ascendente	Tipo:	Gestion
Actividades realizadas conforme el Programa Operativo Anual en la Quinta de las Rosas (15158)	SUMATORIA			Actividades establecidas en el Programa Anual de Trabajo a realizar en la Quinta de las Ro (15159)	SUMATORIA				
Unidad de medida:	Acciones	Tipo acumulado:		Unidad de medida:	Acciones	Tipo acumulado:			

Metas del Indicador

Var	Enero	Febrero	Marzo	Abril	Mayo	Junio	Julio	Agosto	Septiembre	Octubre	Noviembre	Diciembre	TOTAL
15158	0.00	0.00	150.00	0.00	0.00	160.00	0.00	0.00	165.00	0.00	0.00	150.00	625.00
15159	0.00	0.00	150.00	0.00	0.00	160.00	0.00	0.00	165.00	0.00	0.00	150.00	625.00
Resultado	0.00	0.00	1.00	0.00	0.00	1.00	0.00	0.00	1.00	0.00	0.00	1.00	1.00
Meta Realizada													
Var	Enero	Febrero	Marzo	Abril	Mayo	Junio	Julio	Agosto	Septiembre	Octubre	Noviembre	Diciembre	TOTAL
15158	0.00	0.00	155.00	0.00	0.00	160.00	0.00	0.00	165.00	0.00	0.00	140.00	620.00
15159	0.00	0.00	150.00	0.00	0.00	160.00	0.00	0.00	165.00	0.00	0.00	150.00	625.00
Resultado	0.00	0.00	1.03	0.00	0.00	1.00	0.00	0.00	1.00	0.00	0.00	0.93	0.99

Avances del Indicador

Avance en el mes:	0.93	Avance al mes:	0.99
Programado en el mes:	1.00	Programado al mes:	1.00
% de cumplimiento:	93.00	% de cumplimiento:	99.00

H.K.E.093.A - Atención integral de nuestros Adultos Mayores
(A1.C3) Porcentaje de cumplimiento en la presentación trimestral de actualizaciones del Padrón de beneficiarios.

Nombre del PP o AI al que pertenece:	H.K.E.093.A - Atención integral de nuestros Adultos Mayores		
UR responsable del indicador:	SISTEMA PARA EL DESARROLLO INTEGRAL DE LA FAMILIA		
Dependencia o entidad responsable:	Sistema para el Desarrollo Integral de la Familia		
Eje del PVD 2019-2024:		Nivel del objetivo del PP que mide:	Actividad
Beneficiario:			

Características del Indicador

Formula:	(Numero de informes recibidos/Numero de Informes programados)*100								
Tipo fórmula:	Otras proporciones	Frecuencia:	Trimestral	Dimensión:	Eficacia	Sentido:	Ascendente	Tipo:	Gestion
Numero de informes recibidos (15162)		Numero de informes programados (15163)							
Unidad de medida:	Informe	Tipo acumulado:	SUMATORIA	Unidad de medida:	Informe	Tipo acumulado:	SUMATORIA		

Var	Metas del Indicador												TOTAL	
	Enero	Febrero	Marzo	Abril	Mayo	Junio	Julio	Agosto	Septiembre	Octubre	Noviembre	Diciembre		
15162	0.00	0.00	50.00	0.00	0.00	47.00	0.00	0.00	45.00	0.00	0.00	0.00	48.00	190.00
15163	0.00	0.00	50.00	0.00	0.00	47.00	0.00	0.00	45.00	0.00	0.00	0.00	48.00	190.00
Resultado	0.00	0.00	100.00	0.00	0.00	100.00	0.00	0.00	100.00	0.00	0.00	0.00	100.00	100.00
Meta Realizada														
Var	Enero	Febrero	Marzo	Abril	Mayo	Junio	Julio	Agosto	Septiembre	Octubre	Noviembre	Diciembre	TOTAL	
15162	0.00	0.00	199.00	0.00	0.00	212.00	0.00	0.00	119.00	0.00	0.00	191.00	721.00	
15163	0.00	0.00	50.00	0.00	0.00	47.00	0.00	0.00	45.00	0.00	0.00	48.00	190.00	
Resultado	0.00	0.00	398.00	0.00	0.00	451.06	0.00	0.00	264.44	0.00	0.00	397.92	379.47	

Avance en el mes:		397.92	Avance al mes:	379.47
Programado en el mes:		100.00	Programado al mes:	100.00
% de cumplimiento:		397.92	% de cumplimiento:	379.47

Gobierno del Estado de Veracruz de Ignacio de la Llave
Presupuesto Basado en Resultados - Sistema de Evaluación del Desempeño
Reporte de Avance de Indicadores y Justificaciones

Fecha de emisión: 08/01/2020

Reporte al mes de Diciembre de 2019

Justificación del Incumplimiento del Indicador por Mes

Justificación		Adjunto
Marzo	En este rubro los resultados superan en un 398 % la meta establecida debido a que los sistemas DIF municipales cumplieron con la presentación de la lista de supervivencia (Padrón) conforme se establece en las reglas de operación del programa.	NO
Junio	En este rubro se rebaso de forma considerable la meta, debido a que el Sistema DIF Estatal realizó la renovación de las tarjetas bancarias, realizando un recorrido por los 212 municipios. Dicha actividad también permitió tener un padrón más confiable del programa.	NO
Septiembre	En este rubro la meta se rebasa de forma considerable debido a los reportes recibidos por autoridades municipales por defunciones de beneficiarios	NO
Diciembre	En el último trimestre del año, la meta se rebasó por mucho a la meta establecida, en virtud de que a partir del segundo trimestre del año se estableció como obligatorio para los SMDIF la entrega de reportes de supervivencia de los beneficiarios del programa de la Ley 223, a fin de tener un mayor control de la información y de los recursos económicos destinados al programa	NO



H.K.E.093.A - Atención integral de nuestros Adultos Mayores

(A2.C1) Porcentaje de participación de municipios en acciones de atención a la población adulto mayor con el DIF estatal

Nombre del PP o AI al que pertenece:	H.K.E.093.A - Atención integral de nuestros Adultos Mayores		
UR responsable del indicador:	SISTEMA PARA EL DESARROLLO INTEGRAL DE LA FAMILIA		
Dependencia o entidad responsable:	Sistema para el Desarrollo Integral de la Familia		
Eje del PVD 2019-2024:		Nivel del objetivo del PP que mide:	Actividad
Beneficiario:			

Características del Indicador

Fórmula : Tipo fórmula: Municipios participantes en acciones de atención a personas adultas mayores (15152)	(Municipios participantes en acciones de atención a personas adultas mayores/Municipios programados en acciones de atención a personas adultas mayores)	Otras proporciones	Frecuencia:	Trimestral	Dimensión:	Eficacia	Sentido:	Ascendente	Tipo:	Gestion	
Unidad de medida: Metas del Indicador	Municipios	Tipo acumulado:	SUMATORIA	Unidad de medida:	Municipios	Tipo acumulado:	SUMATORIA				

Var	Enero	Febrero	Marzo	Abril	Mayo	Junio	Julio	Agosto	Septiembre	Octubre	Noviembre	Diciembre	TOTAL
15152	0.00	0.00	26.00	0.00	0.00	27.00	0.00	0.00	27.00	0.00	0.00	26.00	106.00
15153	0.00	0.00	26.00	0.00	0.00	27.00	0.00	0.00	27.00	0.00	0.00	26.00	106.00
Resultado	0.00	0.00	1.00	0.00	0.00	1.00	0.00	0.00	1.00	0.00	0.00	1.00	1.00
Meta Realizada													
Var	Enero	Febrero	Marzo	Abril	Mayo	Junio	Julio	Agosto	Septiembre	Octubre	Noviembre	Diciembre	TOTAL
15152	0.00	0.00	24.00	0.00	0.00	22.00	0.00	0.00	20.00	0.00	0.00	20.00	86.00
15153	0.00	0.00	26.00	0.00	0.00	27.00	0.00	0.00	27.00	0.00	0.00	26.00	106.00
Resultado	0.00	0.00	0.92	0.00	0.00	0.81	0.00	0.00	0.74	0.00	0.00	0.77	0.81

Avances del Indicador

Avance en el mes:	0.77	Avance al mes:	0.81
Programado en el mes:	1.00	Programado al mes:	1.00
% de cumplimiento:	77.00	% de cumplimiento:	81.00



Gobierno del Estado de Veracruz de Ignacio de la Llave
Presupuesto Basado en Resultados - Sistema de Evaluación del Desempeño
Reporte de Avance de Indicadores y Justificaciones

Reporte al mes de Diciembre de 2019

Justificación del Incumplimiento del Indicador por Mes		
	Justificación	Adjunto
Junio	En el segundo trimestre del año, la meta se alcanzó en un 81% debido a que algunos municipios presentaron un atraso en su información. Generalmente cumplen al 100% aunque de forma extemporanea	NO
Septiembre	En el segundo trimestre del año la meta se alcanzó en un 74% debido a que algunos municipios presentan su informe trimestral en los primeros cinco días hábiles del mes.	NO
Diciembre	En el IV Trimestre del año 20 municipios de la entidad Veracruzana reportaron acciones de atención al Adulto Mayor, lo que implica el cumplimiento de la meta en un 77%. En este resultado influye un descenso en la disponibilidad de recursos en los municipios para la organización de eventos y actividades. El avance anual de este indicador es del 81%, y este resultado tiene que ver más con el retraso con el que enviaron la información los municipios a las fechas de corte, sobre todo en los primeros trimestres del año, que a una disminución real de las acciones y atenciones a favor de las personas adultas mayores	NO

H.K.E.093.A - Atención integral de nuestros Adultos Mayores

(A1.C2) Variación en el número de personas adultas mayores registradas en el Padrón del Centro de Atención Integral Quinta de las Rosas con relación al trimestre inmediato anterior

Nombre del PP o AI al que pertenece:	H.K.E.093.A - Atención integral de nuestros Adultos Mayores		
UR responsable del indicador:	SISTEMA PARA EL DESARROLLO INTEGRAL DE LA FAMILIA		
Dependencia o entidad responsable:	Sistema para el Desarrollo Integral de la Familia		
Eje del PVD 2019-2024:	Nivel del objetivo del PP que mide:	Actividad	
Beneficiario:			

Características del Indicador

Fórmula:	((Número de afiliaciones en el año actual/Número de afiliaciones en el año anterior)-1)*100								
Tipo fórmula:	Otras proporciones	Frecuencia:	Trimestral	Dimensión:	Eficacia	Sentido:	Ascendente	Tipo:	Gestion
Número de afiliaciones en el año actual (17510)	Número de afiliaciones en el año anterior (17511)								
Unidad de medida:	Afiliación	Tipo acumulado:	MAXIMO	Unidad de medida:	Afiliación	Tipo acumulado:	MAXIMO		

Metas del Indicador

Var	Enero	Febrero	Marzo	Abril	Mayo	Junio	Julio	Agosto	Septiembre	Octubre	Noviembre	Diciembre	TOTAL
17510	0.00	0.00	1,025.00	0.00	0.00	1,050.00	0.00	0.00	1,075.00	0.00	0.00	1,100.00	1,100.00
17511	0.00	0.00	1,000.00	0.00	0.00	1,050.00	0.00	0.00	1,100.00	0.00	0.00	1,150.00	1,150.00
Resultado	0.00	0.00	2.50	0.00	0.00	0.00	0.00	0.00	-2.27	0.00	0.00	-4.35	-4.35

Meta Realizada

Var	Enero	Febrero	Marzo	Abril	Mayo	Junio	Julio	Agosto	Septiembre	Octubre	Noviembre	Diciembre	TOTAL
17510	0.00	0.00	1,010.00	0.00	0.00	1,040.00	0.00	0.00	1,075.00	0.00	0.00	1,080.00	1,040.00
17511	0.00	0.00	1,000.00	0.00	0.00	1,050.00	0.00	0.00	1,100.00	0.00	0.00	1,150.00	1,050.00
Resultado	0.00	0.00	1.00	0.00	0.00	-0.95	0.00	0.00	-2.27	0.00	0.00	-6.99	-6.09

Avances del Indicador


Avance en el mes:	-6.09	Avance al mes:	-6.09
Programado en el mes:	-4.35	Programado al mes:	-4.35
% de cumplimiento:	140.00	% de cumplimiento:	140.00



Reporte al mes de Diciembre de 2019

Justificación del Incumplimiento del Indicador por Mes

Justificación		Adjunto
Marzo	El área no envió justificación.	NO
Junio	El área no envió justificación.	NO
Diciembre	El área no envió justificación.	NO



H.K.E.093.A - Atención Integral de nuestros Adultos Mayores
(A2.C3) Proporción de número de pagos realizados en relación a lo programado y normalizado

Nombre del PP o AI al que pertenece:	H.K.E.093.A - Atención Integral de nuestros Adultos Mayores		
UR responsable del indicador:	SISTEMA PARA EL DESARROLLO INTEGRAL DE LA FAMILIA		
Dependencia o entidad responsable:	Sistema para el Desarrollo Integral de la Familia		
Eje del PVD 2019-2024:	Nivel del objetivo del PP que mide:	Actividad	
Beneficiario:			

Características del Indicador

Fórmula:	(Pagos ejecutados en el año/Pagos programados en el año)*100								
Tipo fórmula:	Otras proporciones	Frecuencia:	Trimestral	Dimensión:	Eficacia	Sentido:	Ascendente	Tipo:	Gestion
Pagos ejecutados en el año (15164)		Pagos programados en el año (15165)							
Unidad de medida:	Pago	Tipo acumulado:	SUMATORIA	Unidad de medida:	Pago	Tipo acumulado:	SUMATORIA		

Var	Metas del Indicador												TOTAL	
	Enero	Febrero	Marzo	Abril	Mayo	Junio	Julio	Agosto	Septiembre	Octubre	Noviembre	Diciembre		
15164	0.00	0.00	1.00	0.00	0.00	1.00	0.00	0.00	1.00	0.00	0.00	1.00	1.00	4.00
15165	0.00	0.00	1.00	0.00	0.00	1.00	0.00	0.00	1.00	0.00	0.00	1.00	1.00	4.00
Resultado	0.00	0.00	100.00	0.00	0.00	100.00	0.00	0.00	100.00	0.00	0.00	100.00	100.00	100.00
Meta Realizada														
Var	Enero	Febrero	Marzo	Abril	Mayo	Junio	Julio	Agosto	Septiembre	Octubre	Noviembre	Diciembre	TOTAL	
15164	0.00	0.00	1.00	0.00	0.00	1.00	0.00	0.00	1.00	0.00	0.00	1.00	2.00	5.00
15165	0.00	0.00	1.00	0.00	0.00	1.00	0.00	0.00	1.00	0.00	0.00	1.00	1.00	4.00
Resultado	0.00	0.00	100.00	0.00	0.00	100.00	0.00	0.00	100.00	0.00	0.00	100.00	200.00	125.00





Avances del Indicador

Avance en el mes:	200.00	Avance al mes:	125.00
Programado en el mes:	100.00	Programado al mes:	100.00
% de cumplimiento:	200.00	% de cumplimiento:	125.00



Justificación del Incumplimiento del Indicador por Mes		Adjunto
Justificación		
Marzo	En el pago que se registra en este trimestre corresponde al IV trimestre del ejercicio 2018, cuyos recursos fueron entregados hasta el mes de enero del presente año.	NO
Junio	El pago que se registra en este trimestre corresponde al Primer trimestre del ejercicio 2019	NO
Diciembre	En el cuarto trimestre los resultados duplican la meta establecida, debido a que en este último trimestre del año se realizó el pago de pensiones del tercer y cuarto trimestre del año. Por lo que hace a la meta anual, ésta se rebasa en un 25% debido a que en el mes de enero del 2019 se realizó el pago de pensiones relativo al IV Trimestre del 2018 que la autoridades de la anterior administración dejaron pendiente.	NO

Responsables de la información

Nombre, cargo y firma del Responsable del Indicador	Nombre, cargo y firma del Titular de la Unidad Responsable
 MARCO ANTONIO GONZALEZ RIVERA DIRECTOR DE ASISTENCIA E INTEGRACIÓN SOCIAL DEL SEDIF	 HÉCTOR FERNANDO RUIZ SANTAMARÍA DIRECTOR ADMINISTRATIVO DEL SEDIF
Nombre, cargo y firma del Enlace Institucional  ANTONIO HERNÁNDEZ ZAMORA JEFE DE LA UNIDAD DE PLANEACIÓN Y DESARROLLO DEL SEDIF	Nombre, cargo y firma del Titular de la dependencia o Entidad  VERÓNICA AGUILERA TAPIA DIRECTORA GENERAL DEL SISTEMA PARA EL DESARROLLO INTEGRAL DE LA FAMILIA