

**I.A.E.470.Y - Igualdad de Género**

**Porcentaje de actividades sustantivas realizadas para promover la Igualdad de Género y la Prevención de la Violencia.**

Nombre del PP o Al al que pertenece:	I.A.E.470.Y - Igualdad de Género	
UR responsable del indicador:	SISTEMA PARA EL DESARROLLO INTEGRAL DE LA FAMILIA	
Dependencia o entidad responsable:	Sistema para el Desarrollo Integral de la Familia	
Eje del PVD 2019-2024:	Nivel del objetivo del PP que mide:	
Beneficiario:		

**Características del Indicador**

<b>Fórmula :</b> (Actividades para promover la Igualdad de Género y la Prevención de la Violencia realizadas/Actividades para promover la Igualdad de Género y la prevención de violencia programadas)*100	<b>Tipo fórmula:</b>	<b>Frecuencia:</b>	<b>Dimensión:</b>	<b>Eficiencia</b>	<b>Sentido:</b>	<b>Constante</b>	<b>Tipo:</b>	<b>Gestion</b>
	Eficacia programática	Trimestral	Actividades para promover la Igualdad de Género y la Prevención de la Violencia programadas (16761)					
<b>Actividades para promover la Igualdad de Género y la Prevención de la Violencia realizadas (16760)</b>			<b>Actividades para promover la Igualdad de Género y la prevención de violencia programadas (16761)</b>					
<b>Unidad de medida:</b>	Actividades sustantivas	Tipo acumulado:	SUMATORIA	Unidad de medida:	Actividades sustantivas	Tipo acumulado:	SUMATORIA	

**Metas del Indicador**

**Meta Programada**


Var	Enero	Febrero	Marzo	Abril	Mayo	Junio	Julio	Agosto	Septiembre	Octubre	Noviembre	Diciembre	TOTAL
16760	0.00	0.00	3.00	0.00	0.00	3.00	0.00	0.00	3.00	0.00	0.00	0.00	3.00
16761	0.00	0.00	3.00	0.00	0.00	3.00	0.00	0.00	3.00	0.00	0.00	0.00	3.00
Resultado	0.00	0.00	100.00	0.00	0.00	100.00	0.00	0.00	100.00	0.00	0.00	0.00	100.00

**Meta Realizada**

Var	Enero	Febrero	Marzo	Abril	Mayo	Junio	Julio	Agosto	Septiembre	Octubre	Noviembre	Diciembre	TOTAL
16760	0.00	0.00	6.00	0.00	0.00	5.00	0.00	0.00	7.00	0.00	0.00	0.00	21.00
16761	0.00	0.00	3.00	0.00	0.00	3.00	0.00	0.00	3.00	0.00	0.00	0.00	12.00
Resultado	0.00	0.00	200.00	0.00	0.00	166.67	0.00	0.00	233.33	0.00	0.00	0.00	175.00


**Avances del Indicador**

Avance en el mes:	100.00	Avance al mes:	175.00
Programado en el mes:	100.00	Programado al mes:	100.00
% de cumplimiento:	100.00	% de cumplimiento:	175.00



**Justificación del Incumplimiento del Indicador por Mes**

	Justificación	Adjunto
Marzo	Se han realizado más de tres acciones sustantivas	NO
Junio	Derivado a la implementación de la estrategia de cero tolerancia, hemos podido realizar más de tres acciones.	NO
Septiembre	Derivado a la implementación de la estrategia de Cero Tolerancia, hemos podido realizar más de 3 acciones	NO
Diciembre	Derivado a la implementación de la estrategia de Cero Tolerancia, hemos podido realizar más de 3 acciones por mes	NO





**Gobierno del Estado de Veracruz de Ignacio de la Llave**  
Presupuesto Basado en Resultados - Sistema de Evaluación del Desempeño  
Reporte de Avance de Indicadores y Justificaciones

Reporte al mes de Diciembre de 2019

**Promedio de servidoras públicas asistentes a eventos para promover la Igualdad de Género y la Prevención de la Violencia al Interior de la Dependencia o Entidad.**

I.A.E.470.Y - Igualdad de Género

Nombre del PP o AI al que pertenece:	I.A.E.470.Y - Igualdad de Género	
UR responsable del indicador:	SISTEMA PARA EL DESARROLLO INTEGRAL DE LA FAMILIA	
Dependencia o entidad responsable:	Sistema para el Desarrollo Integral de la Familia	
Eje del PVD 2019-2024:		Nivel del objetivo del PP que mide:
Beneficiario:		

**Características del Indicador**

Fórmula:	Servidoras públicas asistentes a eventos para promover la Igualdad de Género/Eventos para promover la Igualdad de Género y la Prevención de la Violencia realizados								
Tipo fórmula:	Razón o promedio	Frecuencia:	Trimestral	Dimensión:	Eficiencia	Sentido:	Constante	Tipo:	Gestión
Serveridoras públicas asistentes a eventos para promover la Igualdad de Género (16762)				Eventos para promover la Igualdad de Género y la Prevención de la Violencia realizados (16763)					
Unidad de medida:	Serveridoras públicas	Tipo acumulado:	SUMATORIA	Unidad de medida:	Eventos	Tipo acumulado:	SUMATORIA		

**Metas del Indicador**

Var	Meta Programada												TOTAL	
	Enero	Febrero	Marzo	Abril	Mayo	Junio	Julio	Agosto	Septiembre	Octubre	Noviembre	Diciembre		
16762	0.00	0.00	150.00	0.00	0.00	300.00	0.00	0.00	300.00	0.00	0.00	0.00	150.00	900.00
16763	0.00	0.00	150.00	0.00	0.00	300.00	0.00	0.00	300.00	0.00	0.00	0.00	150.00	900.00
Resultado	0.00	0.00	1.00	0.00	0.00	1.00	0.00	0.00	1.00	0.00	0.00	0.00	1.00	1.00

**Meta Realizada**

Var	Meta Realizada												TOTAL	
	Enero	Febrero	Marzo	Abril	Mayo	Junio	Julio	Agosto	Septiembre	Octubre	Noviembre	Diciembre		
16762	0.00	0.00	273.00	0.00	0.00	305.00	0.00	0.00	500.00	0.00	0.00	0.00	314.00	1,392.00
16763	0.00	0.00	150.00	0.00	0.00	300.00	0.00	0.00	7.00	0.00	0.00	0.00	150.00	607.00
Resultado	0.00	0.00	1.82	0.00	0.00	1.02	0.00	0.00	71.43	0.00	0.00	0.00	2.09	2.29

**Avances del Indicador**

Avance en el mes:	2.09	Avance al mes:	2.29
Programado en el mes:	1.00	Programado al mes:	1.00
% de cumplimiento:	209.00	% de cumplimiento:	229.00

**Justificación del Incumplimiento del Indicador por Mes**

		Justificación	Adjunto
Marzo		Se rebaso la meta debido a la mayor participación de mujeres en las acciones realizadas.	NO
Septiembre		1. se rebaso lo programado debido a la gran audiencia de los eventos 2. se hizo una programación que no iba de acuerdo con la formula y a partir del tercer trimestre se reporta de acuerdo a lo que dice la forma aunque no coincide con lo que aparece como programado.	NO
Diciembre		1. se rebaso lo programado debido a la gran audiencia de los eventos/2. se hizo una programación que no iba de acuerdo con la formula y a partir del tercer trimestre se reporta de acuerdo a lo que dice la forma aunque no coincide con lo que aparece como programado.	NO





**I.A.E.470.Y - Igualdad de Género**

Promedio de servidores públicos asistentes a eventos para promover la Igualdad de Género y la Prevención de la Violencia al interior de la Dependencia o Entidad.

Nombre del PP o AI al que pertenece:	I.A.E.470.Y - Igualdad de Género		
UR responsable del indicador:	SISTEMA PARA EL DESARROLLO INTEGRAL DE LA FAMILIA		
Dependencia o entidad responsable:	Sistema para el Desarrollo Integral de la Familia		
Eje del PVD 2019-2024:		Nivel del objetivo del PP que mide:	
Beneficiario:			

**Características del Indicador**

Fórmula:	Servidores públicos asistentes a eventos para promover la Igualdad de Género/Eventos para promover la Igualdad de Género y la Prevención de la Violencia realizados								
Tipo fórmula:	Razón o promedio	Frecuencia:	Trimestral	Dimensión:	Eficiencia	Sentido:	Constante	Tipo:	Gestion
Servidores públicos asistentes a eventos para promover la Igualdad de Género (16764)									
Eventos para promover la Igualdad de Género y la Prevención de la Violencia realizados (16765)									
Unidad de medida:	Servidores públicos	Tipo acumulado:	SUMATORIA	Unidad de medida:	Eventos	Tipo acumulado:	SUMATORIA		

**Metas del Indicador**

Var	Enero	Febrero	Marzo	Abril	Mayo	Junio	Julio	Agosto	Septiembre	Octubre	Noviembre	Diciembre	TOTAL	
16764	0.00	0.00	140.00	0.00	0.00	210.00	0.00	0.00	210.00	0.00	0.00	0.00	140.00	700.00
16765	0.00	0.00	140.00	0.00	0.00	210.00	0.00	0.00	210.00	0.00	0.00	0.00	140.00	700.00
Resultado	0.00	0.00	1.00	0.00	0.00	1.00	0.00	0.00	1.00	0.00	0.00	0.00	1.00	1.00
<b>Meta Realizada</b>														
Var	Enero	Febrero	Marzo	Abril	Mayo	Junio	Julio	Agosto	Septiembre	Octubre	Noviembre	Diciembre	TOTAL	
16764	0.00	0.00	85.00	0.00	0.00	211.00	0.00	0.00	222.00	0.00	0.00	0.00	190.00	708.00
16765	0.00	0.00	140.00	0.00	0.00	210.00	0.00	0.00	7.00	0.00	0.00	0.00	140.00	497.00
Resultado	0.00	0.00	0.61	0.00	0.00	1.00	0.00	0.00	31.71	0.00	0.00	0.00	1.36	1.42

**Avances del Indicador**

Avance en el mes:	1.36	Avance al mes:	1.42
Programado en el mes:	1.00	Programado al mes:	1.00
% de cumplimiento:	136.00	% de cumplimiento:	142.00

**Justificación del Incumplimiento del Indicador por Mes**

	Justificación	Adjunto
Marzo	Por desinterés en temas de género, la cantidad en el número de hombres no alcanzó el porcentaje en el primer trimestre	NO
Septiembre	Se hizo una programación que no iba de acuerdo con la fórmula y a partir del tercer trimestre se reporta de acuerdo a lo que dice la forma aunque no coincide con lo que aparece como programado.	NO
Diciembre	Se hizo un llenado que no iba de acuerdo a la fórmula y a partir del tercer trimestre se reporto correctamente.	NO





**I.A.E.470.Y - Igualdad de Género**

**Porcentaje de diagnósticos institucionales con Perspectiva de Género realizados.**

Nombre del PP o Al al que pertenece:	I.A.E.470.Y - Igualdad de Género	
UR responsable del indicador:	SISTEMA PARA EL DESARROLLO INTEGRAL DE LA FAMILIA	
Dependencia o entidad responsable:	Sistema para el Desarrollo Integral de la Familia	
Eje del PVD 2019-2024:		Nivel del objetivo del PP que mide:
Beneficiario:		

**Características del Indicador**

Fórmula :	(Diagnósticos institucionales con Perspectiva de Género realizados/Diagnósticos institucionales con Perspectiva de Género programados)*100									
Tipo fórmula:	Eficacia programática	Frecuencia:	Annual	Dimensión:	Diagnósticos institucionales con Perspectiva de Género programados (16767)	Eficiencia	Sentido:	Constante	Tipo:	Gestion
Diagnósticos institucionales con Perspectiva de Género realizados (16766)	SUMATORIA									
Diagnósticos institucionales con Perspectiva de Género programados (16767)	SUMATORIA									
Unidad de medida:	Diagnósticos	Tipo acumulado:	SUMATORIA	Unidad de medida:	Diagnósticos	Tipo acumulado:	Diagnósticos	Tipo acumulado:	SUMATORIA	Tipo acumulado:

**Metas del Indicador**

Var	Enero	Febrero	Marzo	Abril	Mayo	Junio	Julio	Agosto	Septiembre	Octubre	Noviembre	Diciembre	TOTAL
16766	0.00	0.00	0.00	0.00	0.00	0.00	0.00	0.00	0.00	0.00	0.00	0.00	1.00
16767	0.00	0.00	0.00	0.00	0.00	0.00	0.00	0.00	0.00	0.00	0.00	0.00	1.00
Resultado	0.00	0.00	0.00	0.00	0.00	0.00	0.00	0.00	0.00	0.00	0.00	0.00	100.00

**Meta Realizada**

Var	Enero	Febrero	Marzo	Abril	Mayo	Junio	Julio	Agosto	Septiembre	Octubre	Noviembre	Diciembre	TOTAL
16766	0.00	0.00	0.00	0.00	0.00	0.00	0.00	0.00	0.00	0.00	0.00	0.00	1.00
16767	0.00	0.00	0.00	0.00	0.00	0.00	0.00	0.00	0.00	0.00	0.00	0.00	1.00
Resultado	0.00	0.00	0.00	0.00	0.00	0.00	0.00	0.00	0.00	0.00	0.00	0.00	100.00





**Avances del Indicador**

Avance en el mes:	0.00	Avance al mes:	100.00
Programado en el mes:	100.00	Programado al mes:	100.00
% de cumplimiento:	0.00	% de cumplimiento:	100.00

**Justificación del Incumplimiento del Indicador por Mes**

Justificación		Adjunto
Diciembre	Está programado para el tercer trimestre.	NO

**Responsables de la Información**

Nombre, cargo y firma del Responsable del Indicador	Nombre, cargo y firma del Titular de la Unidad Responsable
 ZAYRA YARELY AGUILAR CASTILLO JEFA DE LA UNIDAD DE GÉNERO DEL SEDIF	 HÉCTOR FERNANDO RUZ SANTAMARÍA DIRECTOR ADMINISTRATIVO DEL SEDIF
Nombre, cargo y firma del Enlace Institucional   ANTONIO HERNÁNDEZ ZAMORA JEFE DE LA UNIDAD DE PLANEACIÓN Y DESARROLLO DEL SEDIF	Nombre, cargo y firma del Titular de la Dependencia o Entidad   VERÓNICA ESQUIVERRERA TAPIA DIRECTORA GENERAL DEL SISTEMA PARA EL DESARROLLO INTEGRAL DE LA FAMILIA