

I.E.E.095.S - Desarrollo Integral a Nuestros Indígenas
Porcentaje de personas beneficiadas directamente en población indígena.

Nombre del PP o Al al que pertenece:	I.E.E.095.S - Desarrollo Integral a Nuestros Indígenas		
UR responsable del indicador:	SISTEMA PARA EL DESARROLLO INTEGRAL DE LA FAMILIA		
Dependencia o entidad responsable:	Sistema para el Desarrollo Integral de la Familia		
Eje del PVD 2019-2024:	Nivel del objetivo del PP que mide:	Fin	
Beneficiario:			

Características del Indicador

Formula:	(Personas beneficiadas directas en población indígena/Personas indígenas		
Tipo fórmula:	Otras proporciones	Frecuencia:	Anual
Personas beneficiadas directas en población indígena: (15186)	Personas	Tipo acumulado:	SUMATORIA
Unidad de medida:	Personas	Dimensión:	Personas indígenas en la región de impacto de los
		Unidad de medida:	Personas indígenas
		Tipo acumulado:	SUMATORIA

Metas del Indicador

Var	Enero	Febrero	Marzo	Abril	Mayo	Junio	Julio	Agosto	Septiembre	Octubre	Noviembre	Diciembre	TOTAL
15186	0.00	0.00	0.00	0.00	0.00	0.00	0.00	0.00	0.00	0.00	0.00	0.00	700.00
15187	0.00	0.00	0.00	0.00	0.00	0.00	0.00	0.00	0.00	0.00	0.00	0.00	233,496.00
Resultado	0.00	0.00	0.00	0.00	0.00	0.00	0.00	0.00	0.00	0.00	0.00	0.00	0.30
Meta Realizada													
Var	Enero	Febrero	Marzo	Abril	Mayo	Junio	Julio	Agosto	Septiembre	Octubre	Noviembre	Diciembre	TOTAL
15186	0.00	0.00	0.00	0.00	0.00	0.00	0.00	0.00	0.00	0.00	0.00	0.00	604.00
15187	0.00	0.00	0.00	0.00	0.00	0.00	0.00	0.00	0.00	0.00	0.00	0.00	233,496.00
Resultado	0.00	0.00	0.00	0.00	0.00	0.00	0.00	0.00	0.00	0.00	0.00	0.00	0.26

Avances del Indicador

Avance en el mes:	0.26	Avance al mes:	0.26
Programado en el mes:	0.30	Programado al mes:	0.30
% de cumplimiento:	86.67	% de cumplimiento:	86.67



VERACRUZ
GOBIERNO
DEL ESTADO

Gobierno del Estado de Veracruz de Ignacio de la Llave
Presupuesto Basado en Resultados - Sistema de Evaluación del Desempeño
Reporte de Avance de Indicadores y Justificaciones

Fecha de emisión: 08/01/2020

Reporte al mes de Diciembre de 2019

Justificación del Incumplimiento del Indicador por Mes

		Justificación	Adjunto
Diciembre	El área no envió justificación.		 NO

Gobierno del Estado de Veracruz de Ignacio de la Llave
Presupuesto Basado en Resultados - Sistema de Evaluación del Desempeño
Reporte de Avance de Indicadores y Justificaciones

Reporte al mes de Diciembre de 2019

I.E.E.095.S - Desarrollo Integral a Nuestros Indígenas
Porcentaje de personas indígenas beneficiadas con respecto a las programadas.

Nombre del PP o AI al que pertenece:	I.E.E.095.S - Desarrollo Integral a Nuestros Indígenas		
UR responsable del indicador:	SISTEMA PARA EL DESARROLLO INTEGRAL DE LA FAMILIA		
Dependencia o entidad responsable:	Sistema para el Desarrollo Integral de la Familia		
Eje del PVD 2019-2024:	Nivel del objetivo del PP que mide:	Proposito	
Beneficiario:			

Características del Indicador

Fórmula : (Personas indígenas beneficiadas con los programas/Personas indígenas programadas para beneficiar con los programas)*100

Tipo fórmula:	Otras proporciones	Frecuencia:	Anual	Dimensión:	Eficacia	Sentido:	Constante	Tipo:	Estrategico
---------------	--------------------	-------------	-------	------------	----------	----------	-----------	-------	-------------

Personas indígenas beneficiadas con los programas (15188)

Personas indígenas programadas para beneficiar con los programas (15189)

Unidad de medida:	Personas Indígenas	Tipo acumulado:	SUMATORIA	Unidad de medida:	Personas Indígenas	Tipo acumulado:	SUMATORIA
-------------------	--------------------	-----------------	-----------	-------------------	--------------------	-----------------	-----------

Metas del Indicador

Meta Programada

Var	Enero	Febrero	Marzo	Abril	Mayo	Junio	Julio	Agosto	Septiembre	Octubre	Noviembre	Diciembre	TOTAL
15188	0.00	0.00	0.00	0.00	0.00	0.00	0.00	0.00	0.00	0.00	0.00	0.00	700.00
15189	0.00	0.00	0.00	0.00	0.00	0.00	0.00	0.00	0.00	0.00	0.00	0.00	700.00
Resultado	0.00	0.00	0.00	0.00	0.00	0.00	0.00	0.00	0.00	0.00	0.00	0.00	100.00

Meta Realizada

Var	Enero	Febrero	Marzo	Abril	Mayo	Junio	Julio	Agosto	Septiembre	Octubre	Noviembre	Diciembre	TOTAL
15188	0.00	0.00	0.00	0.00	0.00	0.00	0.00	0.00	0.00	0.00	0.00	0.00	483.00
15189	0.00	0.00	0.00	0.00	0.00	0.00	0.00	0.00	0.00	0.00	0.00	0.00	700.00
Resultado	0.00	0.00	0.00	0.00	0.00	0.00	0.00	0.00	0.00	0.00	0.00	0.00	69.00

Avances del Indicador


Avance en el mes:	69.00	Avance al mes:	69.00
Programado en el mes:	100.00	Programado al mes:	100.00
% de cumplimiento:	69.00	% de cumplimiento:	69.00

Gobierno del Estado de Veracruz de Ignacio de la Llave
Presupuesto Basado en Resultados - Sistema de Evaluación del Desempeño
Reporte de Avance de Indicadores y Justificaciones

Fecha de emisión: 08/01/2020

Reporte al mes de Diciembre de 2019

Justificación del Incumplimiento del Indicador por Mes

	Justificación	Adjunto
Diciembre	El área no envió justificación.	NO 

I.E.E.095.S - Desarrollo Integral a Nuestros Indígenas
(C1) Porcentaje de personas indígenas capacitadas en las Casas/Escuelas de Tradición y Extensiones de Casas/Escuelas en comunidad.

Nombre del PP o Al al que pertenece:	I.E.E.095.S - Desarrollo Integral a Nuestros Indígenas	
UR responsable del indicador:	SISTEMA PARA EL DESARROLLO INTEGRAL DE LA FAMILIA	
Dependencia o entidad responsable:	Sistema para el Desarrollo Integral de la Familia	
Eje del PVD 2019-2024:	Nivel del objetivo del PP que mide:	Componente
Beneficiario:		

Características del Indicador

Fórmula:	(Número de personas indígenas capacitadas en	
Tipo fórmula:	Otras proporciones	Frecuencia:
Número de personas indígenas capacitadas en	Personas Indígenas	Semestral
Unidad de medida:	Personas Indígenas	Tipo acumulado:
	SUMATORIA	Dimensión:
		Indígenas programadas
		Unidad de medida:
		Personas Indígenas
		Tipo acumulado:
		SUMATORIA

Metas del Indicador

Var	Enero	Febrero	Marzo	Abril	Mayo	Junio	Julio	Agosto	Septiembre	Octubre	Noviembre	Diciembre	TOTAL
15190	0.00	0.00	0.00	0.00	0.00	261.00	0.00	0.00	0.00	0.00	0.00	0.00	261.00
15191	0.00	0.00	0.00	0.00	0.00	261.00	0.00	0.00	0.00	0.00	0.00	0.00	261.00
Resultado	0.00	0.00	0.00	0.00	0.00	100.00	0.00	0.00	0.00	0.00	0.00	0.00	100.00

Meta Realizada

Var	Enero	Febrero	Marzo	Abril	Mayo	Junio	Julio	Agosto	Septiembre	Octubre	Noviembre	Diciembre	TOTAL
15190	0.00	0.00	0.00	0.00	0.00	256.00	0.00	0.00	0.00	0.00	0.00	0.00	227.00
15191	0.00	0.00	0.00	0.00	0.00	261.00	0.00	0.00	0.00	0.00	0.00	0.00	261.00
Resultado	0.00	0.00	0.00	0.00	0.00	98.08	0.00	0.00	0.00	0.00	0.00	0.00	86.97

Avarces del Indicador

Avance en el mes:	86.97	Avance al mes:	92.53
Programado en el mes:	100.00	Programado al mes:	100.00
% de cumplimiento:	86.97	% de cumplimiento:	92.53

Gobierno del Estado de Veracruz de Ignacio de la Llave
Presupuesto Basado en Resultados - Sistema de Evaluación del Desempeño
Reporte de Avance de Indicadores y Justificaciones

Fecha de emisión: 08/01/2020

Reporte al mes de Diciembre de 2019

Justificación del Incumplimiento del Indicador por Mes

	Justificación	Adjunto
Diciembre	El área no envió justificación.	NO





I.E.E.095.S - Desarrollo Integral a Nuestros Indígenas

(C2) Personas beneficiadas con la transmisión de la cultura Totonaca, a través de visitas al CAI y del CAI al exterior.

Nombre del PP o Al al que pertenece: I.E.E.095.S - Desarrollo Integral a Nuestros Indígenas

UR responsable del indicador: SISTEMA PARA EL DESARROLLO INTEGRAL DE LA FAMILIA

Dependencia o entidad responsable: Sistema para el Desarrollo Integral de la Familia

Eje del PVD 2019-2024: Nivel del objetivo del PP que mide: Componente

Beneficiario:

Características del Indicador

Fórmula: (Personas beneficiadas/Número de platicas)**100

Tipo fórmula: Frecuencia: Semestral Dimensión: Eficacia Sentido: Constante Tipo: Gestion

Personas beneficiadas (17506) Tipo acumulado: SUMATORIA Número de platicas (17507)

Unidad de medida: Personas Tipo acumulado: SUMATORIA

Metas del Indicador

Meta Programada

Var	Enero	Febrero	Marzo	Abril	Mayo	Junio	Julio	Agosto	Septiembre	Octubre	Noviembre	Diciembre	TOTAL
17506	0.00	0.00	0.00	0.00	0.00	2,500.00	0.00	0.00	0.00	0.00	0.00	0.00	5,000.00
17507	0.00	0.00	0.00	0.00	0.00	20.00	0.00	0.00	0.00	0.00	0.00	0.00	40.00
Resultado	0.00	0.00	0.00	0.00	0.00	12,500.00	0.00	0.00	0.00	0.00	0.00	0.00	12,500.00

Meta Realizada

Var	Enero	Febrero	Marzo	Abril	Mayo	Junio	Julio	Agosto	Septiembre	Octubre	Noviembre	Diciembre	TOTAL
17506	0.00	0.00	0.00	0.00	0.00	39,637.00	0.00	0.00	0.00	0.00	0.00	12,841.00	52,478.00
17507	0.00	0.00	0.00	0.00	0.00	70.00	0.00	0.00	0.00	0.00	0.00	0.00	163.00
Resultado	0.00	0.00	0.00	0.00	0.00	56,624.29	0.00	0.00	0.00	0.00	0.00	0.00	32,195.09

Avances del Indicador

Avance en el mes:	0.00	Avance al mes:	32,195.09
Programado en el mes:	12,500.00	Programado al mes:	12,500.00
% de cumplimiento:	0.00	% de cumplimiento:	257.56

Gobierno del Estado de Veracruz de Ignacio de la Llave
Presupuesto Basado en Resultados - Sistema de Evaluación del Desempeño
Reporte de Avance de Indicadores y Justificaciones

Fecha de emisión: 08/01/2020

Reporte al mes de Diciembre de 2019

Justificación del Incumplimiento del Indicador por Mes

	Justificación	Adjunto
Junio	El sobrecumplimiento de la meta corresponde a la demanda de solicitudes de atención.	NO
Diciembre	El área no envió justificación	NO






Gobierno del Estado de Veracruz de Ignacio de la Llave
Presupuesto Basado en Resultados - Sistema de Evaluación del Desempeño
Reporte de Avance de Indicadores y Justificaciones

I.E.E.095.S - Desarrollo Integral a Nuestros Indígenas
(A1C1) Proporción de personas capacitadas en las Casas/Escuelasde Tradición.

Nombre del PP o AI al que pertenece:	I.E.E.095.S - Desarrollo Integral a Nuestros Indígenas	
UR responsable del indicador:	SISTEMA PARA EL DESARROLLO INTEGRAL DE LA FAMILIA	
Dependencia o entidad responsable:	Sistema para el Desarrollo Integral de la Familia	
Eje del PVD 2019-2024:	Nivel del objetivo del PP que mide:	Actividad
Beneficiario:		

Características del Indicador

Fórmula:	(Número de personas indígenas capacitadas en	
Tipo fórmula:	Otras proporciones	Frecuencia:
Número de personas indígenas capacitadas en	Personas Indígenas	
Unidad de medida:	Personas Indígenas	Tipo acumulado:
Dimensión:	Número de personas indígenas programadas	Eficacia
Unidad de medida:	Personas Indígenas	Sentido:
Sumatoria	SUMATORIA	Constante
Sumatoria	SUMATORIA	Tipo:
		Gestion

Metas del Indicador

Var	Enero	Febrero	Marzo	Abril	Mayo	Junio	Julio	Agosto	Septiembre	Octubre	Noviembre	Diciembre	TOTAL
15192	0.00	0.00	73.00	0.00	0.00	73.00	0.00	0.00	73.00	0.00	0.00	74.00	293.00
15193	0.00	0.00	73.00	0.00	0.00	73.00	0.00	0.00	73.00	0.00	0.00	74.00	293.00
Resultado	0.00	0.00	100.00	0.00	0.00	100.00	0.00	0.00	100.00	0.00	0.00	100.00	100.00

Meta Realizada

Var	Enero	Febrero	Marzo	Abril	Mayo	Junio	Julio	Agosto	Septiembre	Octubre	Noviembre	Diciembre	TOTAL
15192	0.00	0.00	70.00	0.00	0.00	70.00	0.00	0.00	61.00	0.00	0.00	62.00	283.00
15193	0.00	0.00	73.00	0.00	0.00	73.00	0.00	0.00	73.00	0.00	0.00	74.00	293.00
Resultado	0.00	0.00	95.89	0.00	0.00	95.89	0.00	0.00	83.56	0.00	0.00	83.78	89.76

Avances del Indicador

Avance en el mes:	83.78	Avance al mes:	89.76
Programado en el mes:	100.00	Programado al mes:	100.00
% de cumplimiento:	83.78	% de cumplimiento:	89.76



Gobierno del Estado de Veracruz de Ignacio de la Llave
Presupuesto Basado en Resultados - Sistema de Evaluación del Desempeño
Reporte de Avance de Indicadores y Justificaciones

Reporte al mes de Diciembre de 2019

Justificación del Incumplimiento del Indicador por Mes

	Justificación	Adjunto
Marzo	No se llegó a la meta debido a alta deserción de alumnos en relación al trimestre pasado.	NO
Junio	Se mantiene en relación al trimestre pasado.	NO
Septiembre	Disminuye en relación al trimestre anterior debido a la temporada de verano en la cual los alumnos de las Casas/Escuelas de tradición ayudan a sus padres a la venta de productos y artesanías y/o cambian de nivel de estudios.	NO
Diciembre	Aumento en relación al trimestre anterior.	NO



I.E.E.095.S - Desarrollo Integral a Nuestros Indígenas

(A1C2) Personas beneficiadas con la transmisión de la cultura Totonaca a través de las visitas al Centro de las Artes Indígenas.

Nombre del PP o Al al que pertenece:	I.E.E.095.S - Desarrollo Integral a Nuestros Indígenas	
UR responsable del indicador:	SISTEMA PARA EL DESARROLLO INTEGRAL DE LA FAMILIA	
Dependencia o entidad responsable:	Sistema para el Desarrollo Integral de la Familia	
Eje del PVD 2019-2024:	Nivel del objetivo del PP que mide:	Actividad
Beneficiario:		

Características del Indicador

Fórmula:	(Personas que asisten al Centro de las Artes								
Tipo fórmula:	Otras proporciones	Frecuencia:	Trimestral	Dimensión:	Eficacia	Sentido:	Constante	Tipo:	Gestion
Personas que asisten al Centro de las Artes				Pláticas impartidas a personas que visitan el					
Unidad de medida:	Personas	Tipo acumulado:	SUMATORIA	Unidad de medida:	Pláticas	Tipo acumulado:	SUMATORIA		

Metas del Indicador

Var	Enero	Febrero	Marzo	Abril	Mayo	Junio	Julio	Agosto	Septiembre	Octubre	Noviembre	Diciembre	TOTAL
15198	0.00	0.00	450.00	0.00	0.00	450.00	0.00	0.00	450.00	0.00	0.00	450.00	1,800.00
15199	0.00	0.00	6.00	0.00	0.00	6.00	0.00	0.00	6.00	0.00	0.00	6.00	24.00
Resultado	0.00	0.00	7,500.00	0.00	0.00	7,500.00	0.00	0.00	7,500.00	0.00	0.00	7,500.00	7,500.00
Meta Realizada													
Var	Enero	Febrero	Marzo	Abril	Mayo	Junio	Julio	Agosto	Septiembre	Octubre	Noviembre	Diciembre	TOTAL
15198	0.00	0.00	30,521.00	0.00	0.00	2,500.00	0.00	0.00	1,363.00	0.00	0.00	773.00	35,157.00
15199	0.00	0.00	15.00	0.00	0.00	16.00	0.00	0.00	14.00	0.00	0.00	15.00	60.00
Resultado	0.00	0.00	203,473.33	0.00	0.00	15,625.00	0.00	0.00	9,735.71	0.00	0.00	5,153.33	58,595.00

Avances del Indicador

Avance en el mes:	5,153.33	Avance al mes:	58,595.00
Programado en el mes:	7,500.00	Programado al mes:	7,500.00
% de cumplimiento:	68.71	% de cumplimiento:	781.27



VERACRUZ
GOBIERNO
DEL ESTADO

Gobierno del Estado de Veracruz de Ignacio de la Llave
Presupuesto Basado en Resultados - Sistema de Evaluación del Desempeño
Reporte de Avance de Indicadores y Justificaciones

Fecha de emisión: 08/01/2020

Reporte al mes de Diciembre de 2019

Justificación del Incumplimiento del Indicador por Mes

	Justificación	Adjunto
Marzo	El sobrecumplimiento de la meta corresponde a la demanda del CAI durante el festival Cumbre Tajin 2019	NO
Junio	El sobrecumplimiento de la meta corresponde a la demanda de solicitudes de atención.	NO
Septiembre	El sobrecumplimiento de la meta corresponde a la demandan de solicitudes de atención	NO
Diciembre	El sobrecumplimiento de la meta corresponde al incremento en la demanda de atención.	NO



I. E. 095. S - Desarrollo Integral a Nuestros Indígenas

(A2C2) Personas beneficiadas con la transmisión de la cultura Totonaca a través de visitas a escuelas, comunidades y/o eventosexternos al Centro de las Artes Indígenas.

Nombre del PP o Al al que pertenece: I. E. 095. S - Desarrollo Integral a Nuestros Indígenas

UR responsable del indicador: SISTEMA PARA EL DESARROLLO INTEGRAL DE LA FAMILIA

Dependencia o entidad responsable: Sistema para el Desarrollo Integral de la Familia

Eje del PVD 2019-2024: Nivel del objetivo del PP que mide:

Beneficiario: Actividad

Características del Indicador

Fórmula :	(Número de personas beneficiadas / Número pláticas		Frecuencia:	Trimestral	Dimensión:	Eficacia	Sentido:	Constante	Tipo:	Gestion
Tipo fórmula:	Otras proporciones		Tipo acumulado:	SUMATORIA	Número pláticas realizadas en escuelas, Unidad de medida:	Pláticas	Tipo acumulado:	SUMATORIA		
Número de personas beneficiadas: (15200)	Personas									
Unidad de medida:										

Metas del Indicador

Var	Enero	Febrero	Marzo	Abril	Mayo	Junio	Julio	Agosto	Septiembre	Octubre	Noviembre	Diciembre	TOTAL
15200	0.00	0.00	800.00	0.00	0.00	800.00	0.00	0.00	800.00	0.00	0.00	800.00	3,200.00
15201	0.00	0.00	4.00	0.00	0.00	4.00	0.00	0.00	4.00	0.00	0.00	4.00	16.00
Resultado	0.00	0.00	20,000.00	0.00	0.00	20,000.00	0.00	0.00	20,000.00	0.00	0.00	20,000.00	20,000.00

Meta Realizada

Var	Enero	Febrero	Marzo	Abril	Mayo	Junio	Julio	Agosto	Septiembre	Octubre	Noviembre	Diciembre	TOTAL
15200	0.00	0.00	981.00	0.00	0.00	5,635.00	0.00	0.00	5,952.00	0.00	0.00	4,753.00	17,321.00
15201	0.00	0.00	8.00	0.00	0.00	31.00	0.00	0.00	24.00	0.00	0.00	40.00	103.00
Resultado	0.00	0.00	12,262.50	0.00	0.00	18,177.42	0.00	0.00	0.00	0.00	0.00	0.00	16,816.50

Avances del Indicador

Avance en el mes:	0.00	Avance al mes:	16,816.50
Programado en el mes:	20,000.00	Programado al mes:	20,000.00
% de cumplimiento:	0.00	% de cumplimiento:	84.08


Gobierno del Estado de Veracruz de Ignacio de la Llave
Presupuesto Basado en Resultados - Sistema de Evaluación del Desempeño
Reporte de Avance de Indicadores y Justificaciones

Fecha de emisión: 08/01/2020

Reporte al mes de Diciembre de 2019

Justificación del Incumplimiento del Indicador por Mes

	Justificación	Adjunto
Marzo	El sobrecumplimiento de la meta corresponde a las acciones atendidas derivadas del Festival Cumbre Tajin 2019	NO
Septiembre	El sobrecumplimiento de la meta corresponde a la demanda de solicitudes de atención.	NO
Diciembre	El sobrecumplimiento de la meta corresponde a la demanda de solicitudes de atención	NO




I.E.E.095.S - Desarrollo Integral a Nuestros Indígenas
(A2C1) Proporción de personas capacitadas en Extensiones de Casas/Escuelas en comunidad.

Nombre del PP o AI al que pertenece:	I.E.E.095.S - Desarrollo Integral a Nuestros Indígenas	
UR responsable del indicador:	SISTEMA PARA EL DESARROLLO INTEGRAL DE LA FAMILIA	
Dependencia o entidad responsable:	Sistema para el Desarrollo Integral de la Familia	
Eje del PVD 2019-2024:	Nivel del objetivo del PP que mide:	Actividad
Beneficiario:		

Características del Indicador

Formula :	(Número de personas indígenas beneficiadas en	
Tipo fórmula:	Otras proporciones	Frecuencia:
Número de personas indígenas beneficiadas en		Trimestral
Unidad de medida:	Personas Indígenas	Tipo acumulado:
		SUMATORIA
		Número de personas capacitadas en
		Unidad de medida:
		Personas Indígenas
		Tipo acumulado:
		SUMATORIA

Metas del Indicador

Meta Programada													
Var	Enero	Febrero	Marzo	Abril	Mayo	Junio	Julio	Agosto	Septiembre	Octubre	Noviembre	Diciembre	TOTAL
15194	0.00	0.00	57.00	0.00	0.00	57.00	0.00	0.00	57.00	0.00	0.00	58.00	229.00
15195	0.00	0.00	57.00	0.00	0.00	57.00	0.00	0.00	57.00	0.00	0.00	58.00	229.00
Resultado	0.00	0.00	100.00	0.00	0.00	100.00	0.00	0.00	100.00	0.00	0.00	100.00	100.00

Meta Realizada

Var	Enero	Febrero	Marzo	Abril	Mayo	Junio	Julio	Agosto	Septiembre	Octubre	Noviembre	Diciembre	TOTAL
15194	0.00	0.00	57.00	0.00	0.00	58.00	0.00	0.00	57.00	0.00	0.00	48.00	220.00
15195	0.00	0.00	57.00	0.00	0.00	57.00	0.00	0.00	57.00	0.00	0.00	58.00	229.00
Resultado	0.00	0.00	100.00	0.00	0.00	101.75	0.00	0.00	100.00	0.00	0.00	82.76	96.07

Avances del Indicador





Avance en el mes:	82.76	Avance al mes:	96.07
Programado en el mes:	100.00	Programado al mes:	100.00
% de cumplimiento:	82.76	% de cumplimiento:	96.07



Justificación del Incumplimiento del Indicador por Mes

Justificación		Adjunto
Diciembre	Disminuye en relación al trimestre anterior, población vulnerable beneficiada.	NO

Responsables de la Información

Nombre, cargo y firma del Responsable del Indicador	Nombre, cargo y firma del Titular de la Unidad Responsable
 HUMBERTO GARCÍA GARCÍA DIRECTOR DEL CENTRO DE LAS ARTES INDÍGENAS DEL SEDIF Nombre, cargo y firma del Enlace Institucional	 HÉCTOR FERNÁNDEZ RUZ SANTAMARÍA DIRECTOR ADMINISTRATIVO DEL SEDIF Nombre, cargo y firma del Titular de la dependencia o Entidad
 ANTONIO HERNÁNDEZ ZAMORA JEFE DE LA UNIDAD DE PLANEACIÓN Y DESARROLLO DEL SEDIF	 VERÓNICA ACUÑA TAPIA DIRECTORA GENERAL DEL SISTEMA PARA EL DESARROLLO INTEGRAL DE LA FAMILIA