

I.E.K.088.S - Estrategia Estatal Integral de Asistencia Alimentaria
Proporción en la cobertura de beneficiarios de los programas alimentarios.

| | | | |
|--------------------------------------|---|-------------------------------------|-----|
| Nombre del PP o AI al que pertenece: | I.E.K.088.S - Estrategia Estatal Integral de Asistencia Alimentaria | | |
| UR responsable del indicador: | SISTEMA PARA EL DESARROLLO INTEGRAL DE LA FAMILIA | | |
| Dependencia o entidad responsable: | Sistema para el Desarrollo Integral de la Familia | | |
| Eje del PVD 2019-2024: | | Nivel del objetivo del PP que mide: | Fin |
| Beneficiario: | | | |

Características del Indicador

| | | | | | |
|--|--|-----------------------------|-------------------------------|-------------------------------|-----------------------------|
| Fórmula: (Número de personas beneficiadas/Número de personas vulnerables en el Estado)*100 | Tipo fórmula: Otras proporciones | Frecuencia: Anual | Dimensión: Eficacia | Sentido: Ascendente | Tipo: Estrategico |
|--|--|-----------------------------|-------------------------------|-------------------------------|-----------------------------|

Número de personas beneficiadas (15116) **Número de personas vulnerables en el Estado (15117)**

| | | | |
|--------------------------------------|-------------------------------------|--------------------------------------|-------------------------------------|
| Unidad de medida: Personas | Tipo acumulado: SUMATORIA | Unidad de medida: Personas | Tipo acumulado: SUMATORIA |
|--------------------------------------|-------------------------------------|--------------------------------------|-------------------------------------|

Metas del Indicador


| Var | Enero | Febrero | Marzo | Abril | Mayo | Junio | Julio | Agosto | Septiembre | Octubre | Noviembre | Diciembre | TOTAL |
|-----------|-------|---------|-------|-------|------|-------|-------|--------|------------|---------|-----------|-----------|--------------|
| 15116 | 0.00 | 0.00 | 0.00 | 0.00 | 0.00 | 0.00 | 0.00 | 0.00 | 0.00 | 0.00 | 0.00 | 0.00 | 784,882.00 |
| 15117 | 0.00 | 0.00 | 0.00 | 0.00 | 0.00 | 0.00 | 0.00 | 0.00 | 0.00 | 0.00 | 0.00 | 0.00 | 1,279,782.00 |
| Resultado | 0.00 | 0.00 | 0.00 | 0.00 | 0.00 | 0.00 | 0.00 | 0.00 | 0.00 | 0.00 | 0.00 | 0.00 | 61.33 |

Meta Realizada

| Var | Enero | Febrero | Marzo | Abril | Mayo | Junio | Julio | Agosto | Septiembre | Octubre | Noviembre | Diciembre | TOTAL |
|-----------|-------|---------|-------|-------|------|-------|-------|--------|------------|---------|-----------|-----------|--------------|
| 15116 | 0.00 | 0.00 | 0.00 | 0.00 | 0.00 | 0.00 | 0.00 | 0.00 | 0.00 | 0.00 | 0.00 | 0.00 | 727,153.00 |
| 15117 | 0.00 | 0.00 | 0.00 | 0.00 | 0.00 | 0.00 | 0.00 | 0.00 | 0.00 | 0.00 | 0.00 | 0.00 | 1,279,782.00 |
| Resultado | 0.00 | 0.00 | 0.00 | 0.00 | 0.00 | 0.00 | 0.00 | 0.00 | 0.00 | 0.00 | 0.00 | 0.00 | 56.82 |

Avances del Indicador

| | | | |
|-----------------------|-------|--------------------|-------|
| Avance en el mes: | 56.82 | Avance al mes: | 56.82 |
| Programado en el mes: | 61.33 | Programado al mes: | 61.33 |
| % de cumplimiento: | 92.65 | % de cumplimiento: | 92.65 |



I.E.K.088.S - Estrategia Estatal Integral de Asistencia Alimentaria

Promedio de apoyos alimentarios distribuidos.

| | | |
|--------------------------------------|---|-----------|
| Nombre del PP o Al al que pertenece: | I.E.K.088.S - Estrategia Estatal Integral de Asistencia Alimentaria | |
| UR responsable del indicador: | SISTEMA PARA EL DESARROLLO INTEGRAL DE LA FAMILIA | |
| Dependencia o entidad responsable: | Sistema para el Desarrollo Integral de la Familia | |
| Eje del PVD 2019-2024: | Nivel del objetivo del PP que mide: | Proposito |
| Beneficiario: | | |

Características del Indicador

| | | | | | | | | | |
|---------------------------------------|---|-----------------|-----------|---|----------|-----------------|------------|-------|-------------|
| Fórmula: | (Número de apoyos distribuidos/Número de personas beneficiadas) | | | | | | | | |
| Tipo fórmula: | Razón o promedio | Frecuencia: | Annual | Dimensión: | Eficacia | Sentido: | Ascendente | Tipo: | Estrategico |
| Número de apoyos distribuidos (15118) | | | | Número de personas beneficiadas (15119) | | | | | |
| Unidad de medida: | Apoyos | Tipo acumulado: | SUMATORIA | Unidad de medida: | Personas | Tipo acumulado: | SUMATORIA | | |

Metas del Indicador

| Var | Meta Programada | | | | | | | | | | | | TOTAL | |
|-----------|-----------------|---------|-------|-------|------|-------|-------|--------|------------|---------|-----------|-----------|----------------|----------------|
| | Enero | Febrero | Marzo | Abril | Mayo | Junio | Julio | Agosto | Septiembre | Octubre | Noviembre | Diciembre | | |
| 15118 | 0.00 | 0.00 | 0.00 | 0.00 | 0.00 | 0.00 | 0.00 | 0.00 | 0.00 | 0.00 | 0.00 | 0.00 | 113,291,146.00 | 113,291,146.00 |
| 15119 | 0.00 | 0.00 | 0.00 | 0.00 | 0.00 | 0.00 | 0.00 | 0.00 | 0.00 | 0.00 | 0.00 | 0.00 | 784,882.00 | 784,882.00 |
| Resultado | 0.00 | 0.00 | 0.00 | 0.00 | 0.00 | 0.00 | 0.00 | 0.00 | 0.00 | 0.00 | 0.00 | 0.00 | 144.34 | 144.34 |

Meta Realizada

| Var | Meta Realizada | | | | | | | | | | | | TOTAL | |
|-----------|----------------|---------|-------|-------|------|-------|-------|--------|------------|---------|-----------|-----------|---------------|---------------|
| | Enero | Febrero | Marzo | Abril | Mayo | Junio | Julio | Agosto | Septiembre | Octubre | Noviembre | Diciembre | | |
| 15118 | 0.00 | 0.00 | 0.00 | 0.00 | 0.00 | 0.00 | 0.00 | 0.00 | 0.00 | 0.00 | 0.00 | 0.00 | 56,058,064.00 | 56,058,064.00 |
| 15119 | 0.00 | 0.00 | 0.00 | 0.00 | 0.00 | 0.00 | 0.00 | 0.00 | 0.00 | 0.00 | 0.00 | 0.00 | 727,153.00 | 727,153.00 |
| Resultado | 0.00 | 0.00 | 0.00 | 0.00 | 0.00 | 0.00 | 0.00 | 0.00 | 0.00 | 0.00 | 0.00 | 0.00 | 77.09 | 77.09 |

Avances del Indicador

| | | | |
|-----------------------|--------|--------------------|--------|
| Avance en el mes: | 77.09 | Avance al mes: | 77.09 |
| Programado en el mes: | 144.34 | Programado al mes: | 144.34 |
| % de cumplimiento: | 53.41 | % de cumplimiento: | 53.41 |





Gobierno del Estado de Veracruz de Ignacio de la Llave
Presupuesto Basado en Resultados - Sistema de Evaluación del Desempeño
Reporte de Avance de Indicadores y Justificaciones

Reporte al mes de Diciembre de 2019

Justificación del Incumplimiento del Indicador por Mes

| | Justificación | Adjunto |
|-----------|--|---------|
| Diciembre | Al finalizar el cuarto trimestre, las metas no fueron alcanzadas en su totalidad, debido a diversos factores, entre los que destacan mayor tiempo en los procesos de licitación, para dar cumplimiento a los Criterios de Calidad Nutricia establecidos en los Lineamientos de la EIASA, así como a la focalización realizada con la finalidad de no duplicar los apoyos en las escuelas, aunado a que los DIF Municipales aún están en proceso de entrega de sus padrones de beneficiarios de los Programas Alimentarios. | NO |

I.E.K.088.S - Estrategia Estatal Integral de Asistencia Alimentaria

(C1). Porcentaje de niñas y niños atendidos con desayunos escolares fríos

| | | | |
|--------------------------------------|---|------------|--|
| Nombre del PP o Al al que pertenece: | I.E.K.088.S - Estrategia Estatal Integral de Asistencia Alimentaria | | |
| UR responsable del indicador: | SISTEMA PARA EL DESARROLLO INTEGRAL DE LA FAMILIA | | |
| Dependencia o entidad responsable: | Sistema para el Desarrollo Integral de la Familia | | |
| Eje del PVD 2019-2024: | Nivel del objetivo del PP que mide: | Componente | |
| Beneficiario: | | | |

Características del Indicador

| | | | | | | | | | |
|--|--|-----------------|-----------|---|-----------|----------|-----------------|-----------|---------|
| Formula : | (Total de niñas y niños atendidos con desayunos escolares fríos/Total de niñas y niños escolares vulnerables en el Estado)*100 | | | | | | | | |
| Tipo fórmula: | Otras proporciones | Frecuencia: | Semestral | Dimensión: | Eficacia | Sentido: | Ascendente | Tipo: | Gestion |
| Total de niñas y niños atendidos con desayunos escolares fríos (15120) | SUMATORIA | | | Total de niñas y niños escolares vulnerables en el Estado (15121) | SUMATORIA | | | | |
| Unidad de medida: | Menores | Tipo acumulado: | SUMATORIA | Unidad de medida: | Menores | | Tipo acumulado: | SUMATORIA | |

Metas del Indicador


| Var | Meta Programada | | | | | | | | | | | | TOTAL | |
|-----------|-----------------|---------|-------|-------|------|------------|-------|--------|------------|---------|-----------|-----------|------------|------------|
| | Enero | Febrero | Marzo | Abril | Mayo | Junio | Julio | Agosto | Septiembre | Octubre | Noviembre | Diciembre | | |
| 15120 | 0.00 | 0.00 | 0.00 | 0.00 | 0.00 | 90,141.00 | 0.00 | 0.00 | 0.00 | 0.00 | 0.00 | 0.00 | 90,141.00 | 180,282.00 |
| 15121 | 0.00 | 0.00 | 0.00 | 0.00 | 0.00 | 256,709.00 | 0.00 | 0.00 | 0.00 | 0.00 | 0.00 | 0.00 | 256,709.00 | 511,418.00 |
| Resultado | 0.00 | 0.00 | 0.00 | 0.00 | 0.00 | 35.25 | 0.00 | 0.00 | 0.00 | 0.00 | 0.00 | 0.00 | 35.25 | 35.25 |

Meta Realizada

| Var | Avances del Indicador | | | | | | | | | | | | TOTAL | |
|-----------|-----------------------|---------|-------|-------|------|-------|-------|--------|------------|---------|-----------|-----------|------------|------------|
| | Enero | Febrero | Marzo | Abril | Mayo | Junio | Julio | Agosto | Septiembre | Octubre | Noviembre | Diciembre | | |
| 15120 | 0.00 | 0.00 | 0.00 | 0.00 | 0.00 | 0.00 | 0.00 | 0.00 | 0.00 | 0.00 | 0.00 | 0.00 | 265,823.00 | 265,823.00 |
| 15121 | 0.00 | 0.00 | 0.00 | 0.00 | 0.00 | 0.00 | 0.00 | 0.00 | 0.00 | 0.00 | 0.00 | 0.00 | 511,418.00 | 511,418.00 |
| Resultado | 0.00 | 0.00 | 0.00 | 0.00 | 0.00 | 0.00 | 0.00 | 0.00 | 0.00 | 0.00 | 0.00 | 0.00 | 51.98 | 51.98 |

Avances del Indicador

| | | | |
|-----------------------|--------|--------------------|--------|
| Avance en el mes: | 51.98 | Avance al mes: | 51.98 |
| Programado en el mes: | 35.25 | Programado al mes: | 35.25 |
| % de cumplimiento: | 147.46 | % de cumplimiento: | 147.46 |



Justificación del Incumplimiento del Indicador por Mes

| | | Justificación | Adjunto |
|-----------|--|--|---------|
| Junio | | Al finalizar el segundo trimestre, no se ha iniciado la distribución de apoyos alimentarios, debido a que los procesos de licitación retrasaron la distribución programada, por lo que los apoyos de los programas alimentarios se distribuirán e informarán durante el tercer trimestre. | NO |
| Diciembre | | Al finalizar el cuarto trimestre, las metas no fueron alcanzadas en su totalidad, debido a diversos factores, entre los que destacan mayor tiempo en los procesos de licitación, para dar cumplimiento a los Criterios de Calidad Nutricia establecidos en los Lineamientos de la EIASA, así como a la focalización realizada con la finalidad de no duplicar los apoyos en las escuelas, aunado a que los DIF Municipales aún están en proceso de entrega de sus padrones de beneficiarios de los Programas Alimentarios. | NO |




I.E.K.088.S - Estrategia Estatal Integral de Asistencia Alimentaria

(C2). Porcentaje de niñas, niños y adolescentes atendidos con desayunos escolares calientes.

| | | | |
|--------------------------------------|---|------------|--|
| Nombre del PP o AI al que pertenece: | I.E.K.088.S - Estrategia Estatal Integral de Asistencia Alimentaria | | |
| UR responsable del indicador: | SISTEMA PARA EL DESARROLLO INTEGRAL DE LA FAMILIA | | |
| Dependencia o entidad responsable: | Sistema para el Desarrollo Integral de la Familia | | |
| Eje del PVD 2019-2024: | Nivel del objetivo del PP que mide: | Componente | |
| Beneficiario: | | | |

Características del Indicador

| | | | | | | | | | |
|--|--|-----------------|-----------|---|-----------|----------|------------|-------|---------|
| Fórmula: | (Total de niñas, niños y adolescentes atendidos con desayunos escolares calientes/Total de niñas y niños escolares vulnerables en el Estado)*100 | | | | | | | | |
| Tipo fórmula: | Otras proporciones | Frecuencia: | Semestral | Dimensión: | Eficacia | Sentido: | Ascendente | Tipo: | Gestion |
| Total de niñas, niños y adolescentes atendidos con desayunos escolares calientes (15126) | SUMATORIA | | | Total de niñas y niños escolares vulnerables en el Estado (15127) | SUMATORIA | | | | |
| Unidad de medida: | Personas | Tipo acumulado: | SUMATORIA | Unidad de medida: | Personas | | | | |

Metas del Indicador


| Var | Meta Programada | | | | | | | | | | | | TOTAL | |
|-----------|-----------------|---------|-------|-------|------|------------|-------|--------|------------|---------|-----------|-----------|------------|------------|
| | Enero | Febrero | Marzo | Abril | Mayo | Junio | Julio | Agosto | Septiembre | Octubre | Noviembre | Diciembre | | |
| 15126 | 0.00 | 0.00 | 0.00 | 0.00 | 0.00 | 157,800.00 | 0.00 | 0.00 | 0.00 | 0.00 | 0.00 | 0.00 | 157,800.00 | 315,600.00 |
| 15127 | 0.00 | 0.00 | 0.00 | 0.00 | 0.00 | 255,709.00 | 0.00 | 0.00 | 0.00 | 0.00 | 0.00 | 0.00 | 255,709.00 | 511,418.00 |
| Resultado | 0.00 | 0.00 | 0.00 | 0.00 | 0.00 | 61.71 | 0.00 | 0.00 | 0.00 | 0.00 | 0.00 | 0.00 | 61.71 | 61.71 |

Meta Realizada

| Var | Meta Realizada | | | | | | | | | | | | TOTAL | |
|-----------|----------------|---------|-------|-------|------|-------|-------|--------|------------|---------|-----------|-----------|------------|------------|
| | Enero | Febrero | Marzo | Abril | Mayo | Junio | Julio | Agosto | Septiembre | Octubre | Noviembre | Diciembre | | |
| 15126 | 0.00 | 0.00 | 0.00 | 0.00 | 0.00 | 0.00 | 0.00 | 0.00 | 0.00 | 0.00 | 0.00 | 0.00 | 252,500.00 | 252,500.00 |
| 15127 | 0.00 | 0.00 | 0.00 | 0.00 | 0.00 | 0.00 | 0.00 | 0.00 | 0.00 | 0.00 | 0.00 | 0.00 | 511,418.00 | 511,418.00 |
| Resultado | 0.00 | 0.00 | 0.00 | 0.00 | 0.00 | 0.00 | 0.00 | 0.00 | 0.00 | 0.00 | 0.00 | 0.00 | 49.37 | 49.37 |

Avances del Indicador

| | | | |
|-----------------------|-------|--------------------|-------|
| Avance en el mes: | 0.00 | Avance al mes: | 49.37 |
| Programado en el mes: | 61.71 | Programado al mes: | 61.71 |
| % de cumplimiento: | 0.00 | % de cumplimiento: | 80.00 |



Justificación del Incumplimiento del Indicador por Mes

| Justificación | | Adjunto |
|---------------|---|---------|
| Junio | Al finalizar el segundo trimestre, no se ha iniciado la distribución de apoyos alimentarios, debido a que los procesos de licitación retrasaron la distribución programada, por lo que los apoyos de los programas alimentarios se distribuirán e informarán durante el tercer trimestre. | NO |
| Diciembre | Al finalizar el tercer trimestre, sólo se ha iniciado la distribución de apoyos del Programa Desayunos Escolares Frios, por lo que, los apoyos de los demás programas alimentarios se distribuirán durante el cuarto trimestre. | NO |



I.E.K.088.S - Estrategia Estatal Integral de Asistencia Alimentaria
(C3). Porcentaje de sujetos vulnerables, familias en desamparo y menores de 5 años en riesgo no escolarizados atendidos con despensas

| | | |
|--------------------------------------|---|------------|
| Nombre del PP o Al al que pertenece: | I.E.K.088.S - Estrategia Estatal Integral de Asistencia Alimentaria | |
| UR responsable del indicador: | SISTEMA PARA EL DESARROLLO INTEGRAL DE LA FAMILIA | |
| Dependencia o entidad responsable: | Sistema para el Desarrollo Integral de la Familia | |
| Eje del PVD 2019-2024: | Nivel del objetivo del PP que mide: | Componente |
| Beneficiario: | | |

Características del Indicador

| | | |
|--|---|-------------|
| Fórmula: | (Total de sujetos vulnerables, familias en desamparo y menores de 5 años en riesgo no escolarizados vulnerables en)*100 | |
| Tipo fórmula: | Otras proporciones | Frecuencia: |
| Total de sujetos vulnerables, familias en desamparo y menores de 5 años en riesgo no escolar (15132) | Personas | Semestral |
| Unidad de medida: | Personas | Dimensión: |
| | Tipo acumulado: | Eficacia |
| | SUMATORIA | Sentido: |
| | | Ascendente |
| | | Tipo: |
| | | Gestion |

Metas del Indicador


| Var | Enero | Febrero | Marzo | Abril | Mayo | Junio | Julio | Agosto | Septiembre | Octubre | Noviembre | Diciembre | TOTAL |
|-----------|-------|---------|-------|-------|------|------------|-------|--------|------------|---------|-----------|------------|------------|
| 15132 | 0.00 | 0.00 | 0.00 | 0.00 | 0.00 | 144,500.00 | 0.00 | 0.00 | 0.00 | 0.00 | 0.00 | 144,500.00 | 289,000.00 |
| 15133 | 0.00 | 0.00 | 0.00 | 0.00 | 0.00 | 384,182.00 | 0.00 | 0.00 | 0.00 | 0.00 | 0.00 | 384,182.00 | 768,364.00 |
| Resultado | 0.00 | 0.00 | 0.00 | 0.00 | 0.00 | 37.61 | 0.00 | 0.00 | 0.00 | 0.00 | 0.00 | 37.61 | 37.61 |

Meta Realizada

| Var | Enero | Febrero | Marzo | Abril | Mayo | Junio | Julio | Agosto | Septiembre | Octubre | Noviembre | Diciembre | TOTAL |
|-----------|-------|---------|-------|-------|------|-------|-------|--------|------------|---------|-----------|------------|------------|
| 15132 | 0.00 | 0.00 | 0.00 | 0.00 | 0.00 | 0.00 | 0.00 | 0.00 | 0.00 | 0.00 | 0.00 | 208,830.00 | 208,830.00 |
| 15133 | 0.00 | 0.00 | 0.00 | 0.00 | 0.00 | 0.00 | 0.00 | 0.00 | 0.00 | 0.00 | 0.00 | 768,364.00 | 768,364.00 |
| Resultado | 0.00 | 0.00 | 0.00 | 0.00 | 0.00 | 0.00 | 0.00 | 0.00 | 0.00 | 0.00 | 0.00 | 27.18 | 27.18 |



Avances del Indicador

| | | | |
|-----------------------|-------|--------------------|-------|
| Avance en el mes: | 27.18 | Avance al mes: | 27.18 |
| Programado en el mes: | 37.61 | Programado al mes: | 37.61 |
| % de cumplimiento: | 72.27 | % de cumplimiento: | 72.27 |



Justificación del Incumplimiento del Indicador por Mes

| | | Justificación | Adjunto |
|-----------|--|--|---------|
| Junio | | Al finalizar el segundo trimestre, no se ha iniciado la distribución de apoyos alimentarios, debido a que los procesos de licitación retrasaron la distribución programada, por lo que los apoyos de los programas alimentarios se distribuirán e informarán durante el tercer trimestre. | NO |
| Diciembre | | Al finalizar el cuarto trimestre, las metas no fueron alcanzadas en su totalidad, debido a diversos factores, entre los que destacan mayor tiempo en los procesos de licitación, para dar cumplimiento a los Criterios de Calidad Nutricia establecidos en los Lineamientos de la EIASA, así como a la focalización realizada con la finalidad de no duplicar los apoyos en las escuelas, aunado a que los DIF Municipales aún están en proceso de entrega de sus padrones de beneficiarios de los Programas Alimentarios. | NO |

I.E.K.088.S - Estrategia Estatal Integral de Asistencia Alimentaria
(A4C3) Porcentaje de padrones de menores de 5 años en riesgo no escolarizados recibidos de los DIF Municipales

| | | | |
|--------------------------------------|---|-----------|--|
| Nombre del PP o AI al que pertenece: | I.E.K.088.S - Estrategia Estatal Integral de Asistencia Alimentaria | | |
| UR responsable del indicador: | SISTEMA PARA EL DESARROLLO INTEGRAL DE LA FAMILIA | | |
| Dependencia o entidad responsable: | Sistema para el Desarrollo Integral de la Familia | | |
| Eje del PVD 2019-2024: | Nivel del objetivo del PP que mide: | Actividad | |
| Beneficiario: | | | |

Características del Indicador

| | | | | | | | | | |
|--|---|-----------------|------------|--|-------------------|--------------------------|-----------|-----------------|-----------|
| Fórmula: | (Número de padrones reportados por parte de los Sistemas DIF Municipales /Número de Sistemas DIF Municipales que reciben el programa)*100 | | | | | | | | |
| Tipo fórmula: | Otras proporciones | Frecuencia: | Trimestral | Dimensión: | Eficacia | Sentido: | Constante | Tipo: | Gestion |
| Número de padrones reportados por parte de los Sistemas DIF municipales. (15140) | SUMATORIA | | | Número de Sistemas DIF Municipales que reciben el programa (15141) | | | | | |
| Unidad de medida: | Padrones | Tipo acumulado: | SUMATORIA | | Unidad de medida: | Sistemas Municipales DIF | | Tipo acumulado: | SUMATORIA |

Metas del Indicador


| Var | Meta Programada | | | | | | | | | | | | TOTAL | |
|-----------|-----------------|---------|-------|-------|------|-------|-------|--------|------------|---------|-----------|-----------|-------|------|
| | Enero | Febrero | Marzo | Abril | Mayo | Junio | Julio | Agosto | Septiembre | Octubre | Noviembre | Diciembre | | |
| 15140 | 0.00 | 0.00 | 0.00 | 0.00 | 0.00 | 0.00 | 0.00 | 0.00 | 0.00 | 0.00 | 0.00 | 0.00 | 0.00 | 0.00 |
| 15141 | 0.00 | 0.00 | 0.00 | 0.00 | 0.00 | 0.00 | 0.00 | 0.00 | 0.00 | 0.00 | 0.00 | 0.00 | 0.00 | 0.00 |
| Resultado | 0.00 | 0.00 | 0.00 | 0.00 | 0.00 | 0.00 | 0.00 | 0.00 | 0.00 | 0.00 | 0.00 | 0.00 | 0.00 | 0.00 |

Meta Realizada

| Var | Avances del Indicador | | | | | | | | | | | | TOTAL | |
|-----------|-----------------------|---------|-------|-------|------|-------|-------|--------|------------|---------|-----------|-----------|-------|------|
| | Enero | Febrero | Marzo | Abril | Mayo | Junio | Julio | Agosto | Septiembre | Octubre | Noviembre | Diciembre | | |
| 15140 | 0.00 | 0.00 | 0.00 | 0.00 | 0.00 | 0.00 | 0.00 | 0.00 | 0.00 | 0.00 | 0.00 | 0.00 | 0.00 | 0.00 |
| 15141 | 0.00 | 0.00 | 0.00 | 0.00 | 0.00 | 0.00 | 0.00 | 0.00 | 0.00 | 0.00 | 0.00 | 0.00 | 0.00 | 0.00 |
| Resultado | 0.00 | 0.00 | 0.00 | 0.00 | 0.00 | 0.00 | 0.00 | 0.00 | 0.00 | 0.00 | 0.00 | 0.00 | 0.00 | 0.00 |

Avances del Indicador

| | | | |
|-----------------------|------|--------------------|------|
| Avance en el mes: | 0.00 | Avance al mes: | 0.00 |
| Programado en el mes: | 0.00 | Programado al mes: | 0.00 |
| % de cumplimiento: | 0.00 | % de cumplimiento: | 0.00 |





Gobierno del Estado de Veracruz de Ignacio de la Llave
Presupuesto Basado en Resultados - Sistema de Evaluación del Desempeño
Reporte de Avance de Indicadores y Justificaciones

Fecha de emisión: 08/01/2020

Reporte al mes de Diciembre de 2019

Justificación del Incumplimiento del Indicador por Mes

| Justificación | | Adjunto |
|---------------|---|---------|
| Marzo | El área no envió justificación. | NO |
| Junio | Al finalizar el segundo trimestre, no se ha iniciado la distribución de apoyos alimentarios, debido a que los procesos de licitación retrasaron la distribución programada, por lo que los apoyos de los programas alimentarios se distribuirán e informarán durante el tercer trimestre. | NO |
| Septiembre | El área no envió justificación. | NO |

Gobierno del Estado de Veracruz de Ignacio de la Llave
Presupuesto Basado en Resultados - Sistema de Evaluación del Desempeño
Reporte de Avance de Indicadores y Justificaciones

I.E.K.088.S - Estrategia Estatal Integral de Asistencia Alimentaria
(A5C3) Promedio de despendas entregadas a familias en desamparo

| | | |
|--------------------------------------|---|-----------|
| Nombre del PP o Al al que pertenece: | I.E.K.088.S - Estrategia Estatal Integral de Asistencia Alimentaria | |
| UR responsable del indicador: | SISTEMA PARA EL DESARROLLO INTEGRAL DE LA FAMILIA | |
| Dependencia o entidad responsable: | Sistema para el Desarrollo Integral de la Familia | |
| Eje del PVD 2019-2024: | Nivel del objetivo del PP que mide: | Actividad |
| Beneficiario: | | |

Características del Indicador

Formula : (Número de despendas distribuidas a familias en desamparo/Número de familias en desamparo atendidas con despendas)

| | | | | | | | | | |
|---|------------------|------------------------|------------|--|----------|------------------------|------------|-------|---------|
| Tipo fórmula: | Razón o promedio | Frecuencia: | Trimestral | Dimensión: | Eficacia | Sentido: | Ascendente | Tipo: | Gestion |
| Número de despendas distribuidas a familias en desamparo (15142) | | | | Número de familias en desamparo atendidas con despendas (15143) | | | | | |
| Unidad de medida: | Despendas | Tipo acumulado: | SUMATORIA | Unidad de medida: | Personas | Tipo acumulado: | SUMATORIA | | |

Metas del Indicador


| Var | Enero | Febrero | Marzo | Abril | Mayo | Junio | Julio | Agosto | Septiembre | Octubre | Noviembre | Diciembre | TOTAL |
|-----------|-------|---------|-------|-------|------|-------|-------|--------|------------|---------|-----------|-----------|-------|
| 15142 | 0.00 | 0.00 | 0.00 | 0.00 | 0.00 | 0.00 | 0.00 | 0.00 | 0.00 | 0.00 | 0.00 | 0.00 | 0.00 |
| 15143 | 0.00 | 0.00 | 0.00 | 0.00 | 0.00 | 0.00 | 0.00 | 0.00 | 0.00 | 0.00 | 0.00 | 0.00 | 0.00 |
| Resultado | 0.00 | 0.00 | 0.00 | 0.00 | 0.00 | 0.00 | 0.00 | 0.00 | 0.00 | 0.00 | 0.00 | 0.00 | 0.00 |

Meta Realizada

| Var | Enero | Febrero | Marzo | Abril | Mayo | Junio | Julio | Agosto | Septiembre | Octubre | Noviembre | Diciembre | TOTAL |
|-----------|-------|---------|-------|-------|------|-------|-------|--------|------------|---------|-----------|-----------|-------|
| 15142 | 0.00 | 0.00 | 0.00 | 0.00 | 0.00 | 0.00 | 0.00 | 0.00 | 0.00 | 0.00 | 0.00 | 0.00 | 0.00 |
| 15143 | 0.00 | 0.00 | 0.00 | 0.00 | 0.00 | 0.00 | 0.00 | 0.00 | 0.00 | 0.00 | 0.00 | 0.00 | 0.00 |
| Resultado | 0.00 | 0.00 | 0.00 | 0.00 | 0.00 | 0.00 | 0.00 | 0.00 | 0.00 | 0.00 | 0.00 | 0.00 | 0.00 |

Avances del Indicador

| | | | |
|-----------------------|------|--------------------|------|
| Avance en el mes: | 0.00 | Avance al mes: | 0.00 |
| Programado en el mes: | 0.00 | Programado al mes: | 0.00 |
| % de cumplimiento: | 0.00 | % de cumplimiento: | 0.00 |



Gobierno del Estado de Veracruz de Ignacio de la Llave
Presupuesto Basado en Resultados - Sistema de Evaluación del Desempeño
Reporte de Avance de Indicadores y Justificaciones

Fecha de emisión: 09/01/2020

Reporte al mes de Diciembre de 2019

Justificación del Incumplimiento del Indicador por Mes

| | Justificación | Adjunto |
|------------|---|---------|
| Marzo | El área no envió justificación. | NO |
| Junio | Al finalizar el segundo trimestre, no se ha iniciado la distribución de apoyos alimentarios, debido a que los procesos de licitación retrasaron la distribución programada, por lo que los apoyos de los programas alimentarios se distribuirán e informarán durante el tercer trimestre. | NO |
| Septiembre | El área no envió justificación. | NO |



I.E.K.088.S - Estrategia Estatal Integral de Asistencia Alimentaria

(A1C1) Promedio de raciones de desayuno fríos distribuidas a niñas y niños escolares

| | | |
|--------------------------------------|---|-----------|
| Nombre del PP o Al al que pertenece: | I.E.K.088.S - Estrategia Estatal Integral de Asistencia Alimentaria | |
| UR responsable del indicador: | SISTEMA PARA EL DESARROLLO INTEGRAL DE LA FAMILIA | |
| Dependencia o entidad responsable: | Sistema para el Desarrollo Integral de la Familia | |
| Eje del PVD 2019-2024: | Nivel del objetivo del PP que mide: | Actividad |
| Beneficiario: | | |

Características del Indicador

Fórmula: (Número de raciones de desayuno frío distribuidas a niñas y niños escolares/Total de niñas y niños inscritos en el programa)

| | | | | | | | | | |
|---------------|------------------|-------------|------------|------------|----------|----------|-----------|-------|---------|
| Tipo fórmula: | Razón o promedio | Frecuencia: | Trimestral | Dimensión: | Eficacia | Sentido: | Constante | Tipo: | Gestion |
|---------------|------------------|-------------|------------|------------|----------|----------|-----------|-------|---------|

Número de raciones de desayuno frío distribuidas a niñas y niños escolares (15122) **Total de niñas y niños inscritos en el programa (15123)**

| | | | | | | | |
|-------------------|----------|-----------------|-----------|-------------------|---------|-----------------|--------|
| Unidad de medida: | Raciones | Tipo acumulado: | SUMATORIA | Unidad de medida: | Menores | Tipo acumulado: | MAXIMO |
|-------------------|----------|-----------------|-----------|-------------------|---------|-----------------|--------|

Metas del Indicador

Meta Programada


| Var | Enero | Febrero | Marzo | Abril | Mayo | Junio | Julio | Agosto | Septiembre | Octubre | Noviembre | Diciembre | TOTAL |
|-----------|-------|---------|-------|-------|------|--------------|-------|--------|--------------|---------|-----------|---------------|---------------|
| 15122 | 0.00 | 0.00 | 0.00 | 0.00 | 0.00 | 9,014,100.00 | 0.00 | 0.00 | 5,949,306.00 | 0.00 | 0.00 | 12,619,740.00 | 27,583,146.00 |
| 15123 | 0.00 | 0.00 | 0.00 | 0.00 | 0.00 | 180,282.00 | 0.00 | 0.00 | 180,282.00 | 0.00 | 0.00 | 180,282.00 | 180,282.00 |
| Resultado | 0.00 | 0.00 | 0.00 | 0.00 | 0.00 | 50.00 | 0.00 | 0.00 | 33.00 | 0.00 | 0.00 | 70.00 | 153.00 |

Meta Realizada

| Var | Enero | Febrero | Marzo | Abril | Mayo | Junio | Julio | Agosto | Septiembre | Octubre | Noviembre | Diciembre | TOTAL |
|-----------|-------|---------|-------|-------|------|-------|-------|--------|--------------|---------|-----------|---------------|------------|
| 15122 | 0.00 | 0.00 | 0.00 | 0.00 | 0.00 | 0.00 | 0.00 | 0.00 | 2,924,053.00 | 0.00 | 0.00 | 16,353,264.00 | 0.00 |
| 15123 | 0.00 | 0.00 | 0.00 | 0.00 | 0.00 | 0.00 | 0.00 | 0.00 | 265,823.00 | 0.00 | 0.00 | 265,823.00 | 265,823.00 |
| Resultado | 0.00 | 0.00 | 0.00 | 0.00 | 0.00 | 0.00 | 0.00 | 0.00 | 11.00 | 0.00 | 0.00 | 61.52 | 0.00 |

Avances del Indicador

| | | | |
|-----------------------|-------|--------------------|------|
| Avance en el mes: | 61.52 | Avance al mes: | 0.00 |
| Programado en el mes: | 70.00 | Programado al mes: | 0.00 |
| % de cumplimiento: | 87.89 | % de cumplimiento: | 0.00 |





Gobierno del Estado de Veracruz de Ignacio de la Llave
Presupuesto Basado en Resultados - Sistema de Evaluación del Desempeño
Reporte de Avance de Indicadores y Justificaciones

Fecha de emisión: 08/01/2020

Reporte al mes de Diciembre de 2019

| Justificación del Incumplimiento del Indicador por Mes | | Adjunto |
|--|--|---------|
| Justificación | | |
| Marzo | El área no envió justificación. | NO |
| Junio | Al finalizar el segundo trimestre, no se ha iniciado la distribución de apoyos alimentarios, debido a que los procesos de licitación retrasaron la distribución programada, por lo que los apoyos de los programas alimentarios se distribuirán e informarán durante el tercer trimestre. | NO |
| Septiembre | Al finalizar el tercer trimestre, sólo se ha iniciado la distribución de apoyos del Programa Desayunos Escolares Fríos, por lo que, los apoyos de los demás programas alimentarios se distribuirán durante el cuarto trimestre. | NO |
| Diciembre | Al finalizar el cuarto trimestre, las metas no fueron alcanzadas en su totalidad, debido a diversos factores, entre los que destacan mayor tiempo en los procesos de licitación, para dar cumplimiento a los Criterios de Calidad Nutricia establecidos en los Lineamientos de la E/ASA, así como a la focalización realizada con la finalidad de no duplicar los apoyos en las escuelas, aunado a que los DIF Municipales aún están en proceso de entrega de sus padrones de beneficiarios de los Programas Alimentarios. | NO |



I.E.K.088.S - Estrategia Estatal Integral de Asistencia Alimentaria

(A1C2) Promedio de raciones de desayuno calientes distribuidas a niñas, niños y adolescentes escolares.

| | | | |
|--------------------------------------|---|-----------|--|
| Nombre del PP o AI al que pertenece: | I.E.K.088.S - Estrategia Estatal Integral de Asistencia Alimentaria | | |
| UR responsable del Indicador: | SISTEMA PARA EL DESARROLLO INTEGRAL DE LA FAMILIA | | |
| Dependencia o entidad responsable: | Sistema para el Desarrollo Integral de la Familia | | |
| Eje del PVD 2019-2024: | Nivel del objetivo del PP que mide: | Actividad | |
| Beneficiario: | | | |

Características del Indicador

| | | | | | | | | | | | | |
|---|--|-----------------|------------|-------------------|----------|-----------------|-----------|-------|---------|--|--|--|
| Fórmula: | (Número de raciones de desayuno caliente distribuidas a niñas, niños y adolescentes inscritos en el programa.) | | | | | | | | | | | |
| Tipo fórmula: | Razón o promedio | Frecuencia: | Trimestral | Dimensión: | Eficacia | Sentido: | Constante | Tipo: | Gestion | | | |
| Número de raciones de desayuno caliente distribuidas a niñas, niños y adolescentes escolar (15128) | Total de niñas, niños y adolescentes inscritos en el programa. (15129) | | | | | | | | | | | |
| Unidad de medida: | Raciones | Tipo acumulado: | SUMATORIA | Unidad de medida: | Menores | Tipo acumulado: | MAXIMO | | | | | |

| Metas del Indicador | | | | | | | | | | | | | |
|----------------------------|-------|---------|-------|-------|------|---------------|-------|--------|---------------|---------|-----------|---------------|---------------|
| Meta Programada | | | | | | | | | | | | | |
| Var | Enero | Febrero | Marzo | Abril | Mayo | Junio | Julio | Agosto | Septiembre | Octubre | Noviembre | Diciembre | TOTAL |
| | 15128 | 0.00 | 0.00 | 0.00 | 0.00 | 18,936,000.00 | 0.00 | 0.00 | 12,624,000.00 | 0.00 | 0.00 | 25,248,000.00 | 56,808,000.00 |
| | 15129 | 0.00 | 0.00 | 0.00 | 0.00 | 315,600.00 | 0.00 | 0.00 | 315,600.00 | 0.00 | 0.00 | 315,600.00 | 315,600.00 |
| Resultado | 0.00 | 0.00 | 0.00 | 0.00 | 0.00 | 60.00 | 0.00 | 0.00 | 40.00 | 0.00 | 0.00 | 80.00 | 180.00 |
| Meta Realizada | | | | | | | | | | | | | |
| Var | Enero | Febrero | Marzo | Abril | Mayo | Junio | Julio | Agosto | Septiembre | Octubre | Noviembre | Diciembre | TOTAL |
| | 15128 | 0.00 | 0.00 | 0.00 | 0.00 | 0.00 | 0.00 | 0.00 | 0.00 | 0.00 | 0.00 | 25,250,000.00 | 0.00 |
| | 15129 | 0.00 | 0.00 | 0.00 | 0.00 | 0.00 | 0.00 | 0.00 | 0.00 | 0.00 | 0.00 | 252,500.00 | 252,500.00 |
| Resultado | 0.00 | 0.00 | 0.00 | 0.00 | 0.00 | 0.00 | 0.00 | 0.00 | 0.00 | 0.00 | 0.00 | 100.00 | 100.00 |

Avances del Indicador

| | | | |
|-----------------------|--------|--------------------|--------|
| Avance en el mes: | 100.00 | Avance al mes: | 100.00 |
| Programado en el mes: | 80.00 | Programado al mes: | 180.00 |
| % de cumplimiento: | 125.00 | % de cumplimiento: | 55.56 |



Justificación del Incumplimiento del Indicador por Mes

| Justificación | | Adjunto |
|---------------|---|---------|
| Marzo | El área no envió justificación. | NO |
| Junio | Al finalizar el segundo trimestre, no se ha iniciado la distribución de apoyos alimentarios, debido a que los procesos de licitación retrasaron la distribución programada, por lo que los apoyos de los programas alimentarios se distribuirán e informarán durante el tercer trimestre. | NO |
| Septiembre | Al finalizar el tercer trimestre, sólo se ha iniciado la distribución de apoyos del Programa Desayunos Escolares Fríos, por lo que, los apoyos de los demás programas alimentarios se distribuirán durante el cuarto trimestre. | NO |
| Diciembre | Al finalizar el cuarto trimestre, las metas no fueron alcanzadas en su totalidad, debido a diversos factores, entre los que destacan mayor tiempo en los procesos de licitación, para dar cumplimiento a los Criterios de Calidad Nutricia establecidos en los Lineamientos de la EI/ASA, así como a la focalización realizada con la finalidad de no duplicar los apoyos en las escuelas, aunado a que los DIF Municipales aun están en proceso de entrega de sus padrones de beneficiarios de los Programas Alimentarios. | NO |

I.E.K.088.S - Estrategia Estatal Integral de Asistencia Alimentaria
(A1C3) Promedio de despensas entregadas a sujetos vulnerables.

| | | |
|--------------------------------------|---|-----------|
| Nombre del PP o Al al que pertenece: | I.E.K.088.S - Estrategia Estatal Integral de Asistencia Alimentaria | |
| UR responsable del indicador: | SISTEMA PARA EL DESARROLLO INTEGRAL DE LA FAMILIA | |
| Dependencia o entidad responsable: | Sistema para el Desarrollo Integral de la Familia | |
| Eje del PVD 2019-2024: | Nivel del objetivo del PP que mide: | Actividad |
| Beneficiario: | | |

Características del Indicador

| | | | | | | | | | | |
|--|--|-----------------|------------|---|----------|-----------------|-----------|-------|---------|--|
| Fórmula: | (Número de despensas distribuidas a sujetos vulnerables/Número de sujetos vulnerables atendidos con despensas) | | | | | | | | | |
| Tipo fórmula: | Razón o promedio | Frecuencia: | Trimestral | Dimensión: | Eficacia | Sentido: | Constante | Tipo: | Gestion | |
| Número de despensas distribuidas a sujetos vulnerables (15134) | | | | Número de sujetos vulnerables atendidos con despensas (15135) | | | | | | |
| Unidad de medida: | Despensas | Tipo acumulado: | SUMATORIA | Unidad de medida: | Personas | Tipo acumulado: | MAXIMO | | | |

Metas del Indicador

| Var | Enero | Febrero | Marzo | Abril | Mayo | Junio | Julio | Agosto | Septiembre | Octubre | Noviembre | Diciembre | TOTAL |
|-----------------------|-------|---------|-------|-------|------|-------|-------|--------|---------------|---------|-----------|---------------|---------------|
| 15134 | 0.00 | 0.00 | 0.00 | 0.00 | 0.00 | 0.00 | 0.00 | 0.00 | 11,560,000.00 | 0.00 | 0.00 | 17,340,000.00 | 28,900,000.00 |
| 15135 | 0.00 | 0.00 | 0.00 | 0.00 | 0.00 | 0.00 | 0.00 | 0.00 | 289,000.00 | 0.00 | 0.00 | 289,000.00 | 289,000.00 |
| Resultado | 0.00 | 0.00 | 0.00 | 0.00 | 0.00 | 0.00 | 0.00 | 0.00 | 40.00 | 0.00 | 0.00 | 60.00 | 100.00 |
| Meta Realizada | | | | | | | | | | | | | |
| Var | Enero | Febrero | Marzo | Abril | Mayo | Junio | Julio | Agosto | Septiembre | Octubre | Noviembre | Diciembre | TOTAL |
| 15134 | 0.00 | 0.00 | 0.00 | 0.00 | 0.00 | 0.00 | 0.00 | 0.00 | 0.00 | 0.00 | 0.00 | 14,454,800.00 | 0.00 |
| 15135 | 0.00 | 0.00 | 0.00 | 0.00 | 0.00 | 0.00 | 0.00 | 0.00 | 0.00 | 0.00 | 0.00 | 208,830.00 | 208,830.00 |
| Resultado | 0.00 | 0.00 | 0.00 | 0.00 | 0.00 | 0.00 | 0.00 | 0.00 | 0.00 | 0.00 | 0.00 | 69.22 | 69.22 |

Avances del Indicador

| | | | |
|-----------------------|--------|--------------------|--------|
| Avance en el mes: | 69.22 | Avance al mes: | 69.22 |
| Programado en el mes: | 60.00 | Programado al mes: | 60.00 |
| % de cumplimiento: | 115.37 | % de cumplimiento: | 115.37 |



Justificación del Incumplimiento del Indicador por Mes

| Justificación | | Adjunto |
|---------------|--|---------|
| Marzo | Se integran estos tres programas alimentarios (sujetos vulnerables, familias en desamparo y menores de 5 años en riesgos no escolarizados) en un sólo llamado "espacios alimentarios", a fin de dejar de otorgar despensas individuales, con estos programas para atenderlos paulatinamente en espacios alimentarios, otorgandoles raciones de desayuno/comida caliente, en apego a los nuevos lineamientos de la estrategia integral de asistencia social alimentaria (EIASA) 2019, emitidos por DIF Nacional. | NO |
| Junio | Al finalizar el segundo trimestre, no se ha iniciado la distribución de apoyos alimentarios, debido a que los procesos de licitación retrasaron la distribución programada, por lo que los apoyos de los programas alimentarios se distribuirán e informarán durante el tercer trimestre. | NO |
| Septiembre | El área no envió justificación | NO |
| Diciembre | Al finalizar el cuarto trimestre, las metas no fueron alcanzadas en su totalidad, debido a diversos factores, entre los que destacan mayor tiempo en los procesos de licitación, para dar cumplimiento a los Criterios de Calidad Nutricia establecidos en los Lineamientos de la EIASA, así como a la focalización realizada con la finalidad de no duplicar los apoyos en las escuelas, aunado a que los DIF Municipales aún están en proceso de entrega de sus padrones de beneficiarios de los Programas Alimentarios. | NO |

I.E.K.088.S - Estrategia Estatal Integral de Asistencia Alimentaria

(A2C3) Porcentaje de padrones de sujetos vulnerables recibidos de los DIF Municipales

| | | | |
|--------------------------------------|---|-----------|--|
| Nombre del PP o AI al que pertenece: | I.E.K.088.S - Estrategia Estatal Integral de Asistencia Alimentaria | | |
| UR responsable del indicador: | SISTEMA PARA EL DESARROLLO INTEGRAL DE LA FAMILIA | | |
| Dependencia o entidad responsable: | Sistema para el Desarrollo Integral de la Familia | | |
| Eje del PVD 2019-2024: | Nivel del objetivo del PP que mide: | Actividad | |
| Beneficiario: | | | |

Características del Indicador

| | | | | | | | | | | | |
|--|---|-----------------|------------|-------------------|--------------------------|-----------------|-----------|-------|----------|--|--|
| Formula : | (Número de padrones reportados por parte de los Sistemas DIF Municipales /Número de Sistemas DIF Municipales que reciben el programa)*100 | | | | | | | | | | |
| Tipo fórmula: | Otras proporciones | Frecuencia: | Trimestral | Dimensión: | Eficacia | Sentido: | Constante | Tipo: | Gerencia | | |
| Número de padrones reportados por parte de los Sistemas DIF municipales: (15136) | Número de Sistemas DIF Municipales que reciben el programa (15137) | | | | | | | | | | |
| Unidad de medida: | Padrones | Tipo acumulado: | SUMATORIA | Unidad de medida: | Sistemas Municipales DIF | Tipo acumulado: | SUMATORIA | | | | |

Metas del Indicador



| | | | | | | | | | | | | | |
|------------------------|-------|---------|-------|-------|------|-------|-------|--------|------------|---------|-----------|-----------|--------------|
| Meta Programada | | | | | | | | | | | | | |
| Var | Enero | Febrero | Marzo | Abril | Mayo | Junio | Julio | Agosto | Septiembre | Octubre | Noviembre | Diciembre | TOTAL |
| 15136 | 0.00 | 0.00 | 0.00 | 0.00 | 0.00 | 0.00 | 0.00 | 0.00 | 106.00 | 0.00 | 0.00 | 106.00 | 212.00 |
| 15137 | 0.00 | 0.00 | 0.00 | 0.00 | 0.00 | 0.00 | 0.00 | 0.00 | 106.00 | 0.00 | 0.00 | 106.00 | 212.00 |
| Resultado | 0.00 | 0.00 | 0.00 | 0.00 | 0.00 | 0.00 | 0.00 | 0.00 | 100.00 | 0.00 | 0.00 | 100.00 | 100.00 |

Meta Realizada

| | | | | | | | | | | | | | |
|-----------|-------|---------|-------|-------|------|-------|-------|--------|------------|---------|-----------|-----------|--------------|
| Var | Enero | Febrero | Marzo | Abril | Mayo | Junio | Julio | Agosto | Septiembre | Octubre | Noviembre | Diciembre | TOTAL |
| 15136 | 0.00 | 0.00 | 0.00 | 0.00 | 0.00 | 0.00 | 0.00 | 0.00 | 0.00 | 0.00 | 0.00 | 0.00 | 22.00 |
| 15137 | 0.00 | 0.00 | 0.00 | 0.00 | 0.00 | 0.00 | 0.00 | 0.00 | 0.00 | 0.00 | 0.00 | 0.00 | 212.00 |
| Resultado | 0.00 | 0.00 | 0.00 | 0.00 | 0.00 | 0.00 | 0.00 | 0.00 | 0.00 | 0.00 | 0.00 | 0.00 | 10.38 |


Avances del Indicador

| | | | |
|-----------------------|--------|--------------------|--------|
| Avance en el mes: | 10.38 | Avance al mes: | 10.38 |
| Programado en el mes: | 100.00 | Programado al mes: | 100.00 |
| % de cumplimiento: | 10.38 | % de cumplimiento: | 10.38 |

Justificación del Incumplimiento del Indicador por Mes

| Justificación | | Adjunto |
|---------------|--|---------|
| Marzo | Se integran estos tres programas alimentarios (sujetos vulnerables, familias en desamparo y menores de 5 años en riesgos no escolarizados) en un sólo llamado "espacios alimentarios ", a fin de dejar de otorgar despensas individuales, con estos programas para atenderlos paulatinamente en espacios alimentarios, otorgándoles raciones de desayuno/comida caliente, en apego a los nuevos lineamientos de la estrategia integral de asistencia social alimentaria (EIASA) 2019, emitidos por DIF Nacional. | NO |
| Junio | Al finalizar el segundo trimestre, no se ha iniciado la distribución de apoyos alimentarios, debido a que los procesos de licitación retrasaron la distribución programada, por lo que los apoyos de los programas alimentarios se distribuirán e informarán durante el tercer trimestre. | NO |
| Septiembre | El área no envió justificación | NO |
| Diciembre | Al finalizar el cuarto trimestre, las metas no fueron alcanzadas en su totalidad, debido a diversos factores, entre los que destacan mayor tiempo en los procesos de licitación, para dar cumplimiento a los Criterios de Calidad Nutricia establecidos en los Lineamientos de la EIASA, así como a la focalización realizada con la finalidad de no duplicar los apoyos en las escuelas, aunado a que los DIF Municipales aun están en proceso de entrega de sus padrones de beneficiarios de los Programas Alimentarios. | NO |

I.E.K.088.S - Estrategia Estatal Integral de Asistencia Alimentaria
(A2C2) Porcentaje de padrones de desayunos escolares calientes recibidos de los DIF Municipales

| | | | |
|--------------------------------------|---|-----------|--|
| Nombre del PP o Al al que pertenece: | I.E.K.088.S - Estrategia Estatal Integral de Asistencia Alimentaria | | |
| UR responsable del indicador: | SISTEMA PARA EL DESARROLLO INTEGRAL DE LA FAMILIA | | |
| Dependencia o entidad responsable: | Sistema para el Desarrollo Integral de la Familia | | |
| Eje del PVD 2019-2024: | Nivel del objetivo del PP que mide: | Actividad | |
| Beneficiario: | | | |

Características del Indicador

| | | | | | | | |
|--|---|-------------------------|---------------------------------|--------------------------------------|-----------------------------|------------------------|------------------|
| Fórmula : Tipo fórmula: Número de padrones reportados por parte de los Sistemas DIF municipales/Número de Sistemas DIF Municipales que reciben el programa)*100 Unidad de medida: | (Número de padrones reportados por parte de los Sistemas DIF Municipales que reciben el programa)*100 Otras proporciones Frecuencia: Tipo acumulado: | Trimestral SUMATORIA | Dimensión: Unidad de medida: | Eficacia Sistemas Municipales DIF | Sentido: Tipo acumulado: | Constante SUMATORIA | Tipo: Gestión |
|--|---|-------------------------|---------------------------------|--------------------------------------|-----------------------------|------------------------|------------------|

Metas del Indicador


| Var | Enero | Febrero | Marzo | Abril | Mayo | Junio | Julio | Agosto | Septiembre | Octubre | Noviembre | Diciembre | TOTAL |
|-----------|-------|---------|-------|-------|------|--------|-------|--------|------------|---------|-----------|-----------|--------|
| | 0.00 | 0.00 | 0.00 | 0.00 | 0.00 | 50.00 | 0.00 | 0.00 | 80.00 | 0.00 | 0.00 | 82.00 | 212.00 |
| | 0.00 | 0.00 | 0.00 | 0.00 | 0.00 | 50.00 | 0.00 | 0.00 | 80.00 | 0.00 | 0.00 | 82.00 | 212.00 |
| Resultado | 0.00 | 0.00 | 0.00 | 0.00 | 0.00 | 100.00 | 0.00 | 0.00 | 100.00 | 0.00 | 0.00 | 100.00 | 100.00 |

Meta Realizada

| Var | Enero | Febrero | Marzo | Abril | Mayo | Junio | Julio | Agosto | Septiembre | Octubre | Noviembre | Diciembre | TOTAL |
|-----------|-------|---------|-------|-------|------|-------|-------|--------|------------|---------|-----------|-----------|--------|
| | 0.00 | 0.00 | 0.00 | 0.00 | 0.00 | 0.00 | 0.00 | 0.00 | 0.00 | 0.00 | 0.00 | 41.00 | 41.00 |
| | 0.00 | 0.00 | 0.00 | 0.00 | 0.00 | 0.00 | 0.00 | 0.00 | 0.00 | 0.00 | 0.00 | 212.00 | 212.00 |
| Resultado | 0.00 | 0.00 | 0.00 | 0.00 | 0.00 | 0.00 | 0.00 | 0.00 | 0.00 | 0.00 | 0.00 | 19.34 | 19.34 |

Avances del Indicador

| | | | |
|-----------------------|--------|--------------------|--------|
| Avance en el mes: | 19.34 | Avance al mes: | 19.34 |
| Programado en el mes: | 100.00 | Programado al mes: | 100.00 |
| % de cumplimiento: | 19.34 | % de cumplimiento: | 19.34 |



Gobierno del Estado de Veracruz de Ignacio de la Llave
Presupuesto Basado en Resultados - Sistema de Evaluación del Desempeño
Reporte de Avance de Indicadores y Justificaciones

Fecha de emisión: 08/01/2020

Reporte al mes de Diciembre de 2019

Justificación del Incumplimiento del Indicador por Mes

| Justificación | | Adjunto |
|---------------|---|---------|
| Marzo | El área no envió justificación. | NO |
| Junio | Al finalizar el segundo trimestre, no se ha iniciado la distribución de apoyos alimentarios, debido a que los procesos de licitación retrasaron la distribución programada, por lo que los apoyos de los programas alimentarios se distribuirán e informarán durante el tercer trimestre. | NO |
| Septiembre | Al finalizar el tercer trimestre, sólo se ha iniciado la distribución de apoyos del Programa Desayunos Escolares Fríos, por lo que, los apoyos de los demás programas alimentarios se distribuirán durante el cuarto trimestre. | NO |
| Diciembre | Al finalizar el cuarto trimestre, las metas no fueron alcanzadas en su totalidad, debido a diversos factores, entre los que destacan mayor tiempo en los procesos de licitación, para dar cumplimiento a los Criterios de Calidad Nutricia establecidos en los Lineamientos de la EI/ASA, así como a la focalización realizada con la finalidad de no duplicar los apoyos en las escuelas, aunado a que los DIF Municipales aún están en proceso de entrega de sus padrones de beneficiarios de los Programas Alimentarios. | NO |






I.E.K.088.S - Estrategia Estatal Integral de Asistencia Alimentaria
(A2C1) Porcentaje de padrones de desayunos escolares fríos recibidos de los DIF Municipales.

| | | | |
|--------------------------------------|---|-------------------------------------|-----------|
| Nombre del PP o AI al que pertenece: | I.E.K.088.S - Estrategia Estatal Integral de Asistencia Alimentaria | | |
| UR responsable del indicador: | SISTEMA PARA EL DESARROLLO INTEGRAL DE LA FAMILIA | | |
| Dependencia o entidad responsable: | Sistema para el Desarrollo Integral de la Familia | | |
| Eje del PVD 2019-2024: | | Nivel del objetivo del PP que mide: | Actividad |
| Beneficiario: | | | |

Características del Indicador

| | | |
|---|---|--|
| Fórmula: (Número de padrones reportados por parte de los Sistemas DIF Municipales que reciben el programa)*100 Tipo fórmula: <input type="checkbox"/> Otras proporciones <input type="checkbox"/> Frecuencia: <input type="checkbox"/> Trimestral <input type="checkbox"/> Dimensión: <input type="checkbox"/> Eficacia <input type="checkbox"/> Sentido: <input type="checkbox"/> Constante <input type="checkbox"/> Tipo: <input type="checkbox"/> Gestion | Número de padrones reportados por parte de los Sistemas DIF municipales: (15124) Tipo acumulado: <input type="checkbox"/> SUMATORIA <input type="checkbox"/> Unidad de medida: <input type="checkbox"/> Sistemas DIF Municipales <input type="checkbox"/> Tipo acumulado: <input type="checkbox"/> SUMATORIA | Número de Sistemas DIF Municipales que reciben el programa (15125) |
|---|---|--|

Metas del Indicador
Meta Programada

| Var | Enero | Febrero | Marzo | Abril | Mayo | Junio | Julio | Agosto | Septiembre | Octubre | Noviembre | Diciembre | TOTAL |
|-----------|-------|---------|-------|-------|------|--------|-------|--------|------------|---------|-----------|-----------|--------|
| 15124 | 0.00 | 0.00 | 0.00 | 0.00 | 0.00 | 50.00 | 0.00 | 0.00 | 80.00 | 0.00 | 0.00 | 0.00 | 82.00 |
| 15125 | 0.00 | 0.00 | 0.00 | 0.00 | 0.00 | 50.00 | 0.00 | 0.00 | 80.00 | 0.00 | 0.00 | 0.00 | 82.00 |
| Resultado | 0.00 | 0.00 | 0.00 | 0.00 | 0.00 | 100.00 | 0.00 | 0.00 | 100.00 | 0.00 | 0.00 | 0.00 | 100.00 |

Meta Realizada

| Var | Enero | Febrero | Marzo | Abril | Mayo | Junio | Julio | Agosto | Septiembre | Octubre | Noviembre | Diciembre | TOTAL |
|-----------|-------|---------|-------|-------|------|-------|-------|--------|------------|---------|-----------|-----------|--------|
| 15124 | 0.00 | 0.00 | 0.00 | 0.00 | 0.00 | 0.00 | 0.00 | 0.00 | 0.00 | 0.00 | 0.00 | 0.00 | 115.00 |
| 15125 | 0.00 | 0.00 | 0.00 | 0.00 | 0.00 | 0.00 | 0.00 | 0.00 | 0.00 | 0.00 | 0.00 | 0.00 | 211.00 |
| Resultado | 0.00 | 0.00 | 0.00 | 0.00 | 0.00 | 0.00 | 0.00 | 0.00 | 0.00 | 0.00 | 0.00 | 0.00 | 54.50 |

Avances del Indicador

| | | | |
|-----------------------|--------|--------------------|--------|
| Avance en el mes: | 54.50 | Avance al mes: | 54.50 |
| Programado en el mes: | 100.00 | Programado al mes: | 100.00 |
| % de cumplimiento: | 54.50 | % de cumplimiento: | 54.50 |



Gobierno del Estado de Veracruz de Ignacio de la Llave
Presupuesto Basado en Resultados - Sistema de Evaluación del Desempeño
Reporte de Avance de Indicadores y Justificaciones

Reporte al mes de Diciembre de 2019

Justificación del Incumplimiento del Indicador por Mes

| Justificación | | Adjunto |
|---------------|--|---------|
| Marzo | El área no envió justificación. | NO |
| Junio | Al finalizar el segundo trimestre, no se ha iniciado la distribución de apoyos alimentarios, debido a que los procesos de licitación retrasaron la distribución programada, por lo que los apoyos de los programas alimentarios se distribuirán e informarán durante el tercer trimestre. | NO |
| Septiembre | Al finalizar el tercer trimestre, sólo se ha iniciado la distribución de apoyos del Programa Desayunos Escolares Fríos, por lo que, los apoyos de los demás programas alimentarios se distribuirán durante el cuarto trimestre. | NO |
| Diciembre | Al finalizar el cuarto trimestre, las metas no fueron alcanzadas en su totalidad, debido a diversos factores, entre los que destacan mayor tiempo en los procesos de licitación, para dar cumplimiento a los Criterios de Calidad Nutricia establecidos en los Lineamientos de la ELASA, así como a la focalización realizada con la finalidad de no duplicar los apoyos en las escuelas, aunado a que los DIF Municipales aún están en proceso de entrega de sus padrones de beneficiarios de los Programas Alimentarios. | NO |

I.E.K.088.S - Estrategia Estatal Integral de Asistencia Alimentaria

(A3C3) Promedio de despendas entregadas a menores de 5 años en riesgo no escolarizados.

| | | | |
|--------------------------------------|---|-----------|--|
| Nombre del PP o AI al que pertenece: | I.E.K.088.S - Estrategia Estatal Integral de Asistencia Alimentaria | | |
| UR responsable del indicador: | SISTEMA PARA EL DESARROLLO INTEGRAL DE LA FAMILIA | | |
| Dependencia o entidad responsable: | Sistema para el Desarrollo Integral de la Familia | | |
| Eje del PVD 2019-2024: | Nivel del objetivo del PP que mide: | Actividad | |
| Beneficiario: | | | |

Características del Indicador


| | | | | | | | | | |
|---|--|-----------------|------------|--|----------|-----------------|-----------|-------|---------|
| Fórmula: | (Número de despendas distribuidas a menores de 5 años en riesgo no escolarizados/Numero de menores de 5 años en riesgo no escolarizados atendidos con despendas) | | | | | | | | |
| Tipo fórmula: | Razón o promedio | Frecuencia: | Trimestral | Dimensión: | Eficacia | Sentido: | Constante | Tipo: | Gestion |
| Número de despendas distribuidas a menores de 5 años en riesgo no escolarizados (15138) | | | | Número de menores de 5 años en riesgo no escolarizados atendidos con despendas (15139) | | | | | |
| Unidad de medida: | Despendas | Tipo acumulado: | SUMATORIA | Unidad de medida: | Menores | Tipo acumulado: | SUMATORIA | | |

Metas del Indicador

| Var | Meta Programada | | | | | | | | | | | | TOTAL | |
|-----------|-----------------------|---------|-------|-------|------|-------|-------|--------|------------|---------|-----------|-----------|-------|------|
| | Enero | Febrero | Marzo | Abril | Mayo | Junio | Julio | Agosto | Septiembre | Octubre | Noviembre | Diciembre | | |
| 15138 | 0.00 | 0.00 | 0.00 | 0.00 | 0.00 | 0.00 | 0.00 | 0.00 | 0.00 | 0.00 | 0.00 | 0.00 | 0.00 | 0.00 |
| 15139 | 0.00 | 0.00 | 0.00 | 0.00 | 0.00 | 0.00 | 0.00 | 0.00 | 0.00 | 0.00 | 0.00 | 0.00 | 0.00 | 0.00 |
| Resultado | 0.00 | 0.00 | 0.00 | 0.00 | 0.00 | 0.00 | 0.00 | 0.00 | 0.00 | 0.00 | 0.00 | 0.00 | 0.00 | 0.00 |
| | Meta Realizada | | | | | | | | | | | | | |
| Var | Enero | Febrero | Marzo | Abril | Mayo | Junio | Julio | Agosto | Septiembre | Octubre | Noviembre | Diciembre | TOTAL | |
| 15138 | 0.00 | 0.00 | 0.00 | 0.00 | 0.00 | 0.00 | 0.00 | 0.00 | 0.00 | 0.00 | 0.00 | 0.00 | 0.00 | |
| 15139 | 0.00 | 0.00 | 0.00 | 0.00 | 0.00 | 0.00 | 0.00 | 0.00 | 0.00 | 0.00 | 0.00 | 0.00 | 0.00 | |
| Resultado | 0.00 | 0.00 | 0.00 | 0.00 | 0.00 | 0.00 | 0.00 | 0.00 | 0.00 | 0.00 | 0.00 | 0.00 | 0.00 | |

Avances del Indicador

| | | | |
|-----------------------|------|--------------------|------|
| Avance en el mes: | 0.00 | Avance al mes: | 0.00 |
| Programado en el mes: | 0.00 | Programado al mes: | 0.00 |
| % de cumplimiento: | 0.00 | % de cumplimiento: | 0.00 |

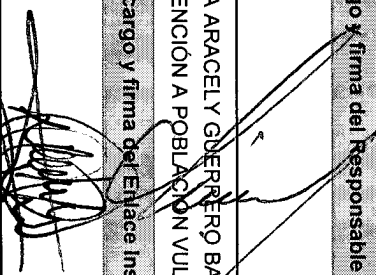






Justificación del Incumplimiento del Indicador por Mes

| Justificación | | Adjunto |
|---------------|---|---------|
| Marzo | El área no envió justificación. | NO |
| Junio | Al finalizar el segundo trimestre, no se ha iniciado la distribución de apoyos alimentarios, debido a que los procesos de licitación retrasaron la distribución programada, por lo que los apoyos de los programas alimentarios se distribuirán e informarán durante el tercer trimestre. | NO |
| Septiembre | El área no envió justificación. | NO |

Responsables de la información

| Nombre, cargo y firma del Responsable del Indicador | Nombre, cargo y firma del Titular de la Unidad Responsable |
|--|---|
| <p>NYTZIA ARACEL Y GONZALEZ BARRERA DIRECTORA DE ATENCIÓN A POBLACION VULNERABLE DEL SEDIF</p> <p>Nombre, cargo y firma del Entace Institucional</p>  | <p>HÉCTOR FERNANDO RUIZ SANTAMARÍA DIRECTOR ADMINISTRATIVO DEL SEDIF</p> <p>Nombre, cargo y firma del Titular de la dependencia o Entidad</p>  |
| <p>ANTONIO GONZALEZ HERNANDEZ ZAMORA JEFE DE LA UNIDAD DE PLANEACIÓN Y DESARROLLO DEL SEDIF</p> | <p>VERÓNICA AGUIRRE TAPIA DIRECTORA GENERAL DEL SISTEMA PARA EL DESARROLLO INTEGRAL DE LA FAMILIA</p>  |