



**Gobierno del Estado de Veracruz de Ignacio de la Llave**  
**Presupuesto Basado en Resultados - Sistema de Evaluación del Desempeño**  
**Reporte de Avance de Indicadores y Justificaciones**

Fecha de emisión: 07/04/2020

Reporte al mes de Marzo de 2020

CDC.K.K.088.S Estrategia Estatal Integral de Asistencia Alimentaria.																			
(F) Proporción en la cobertura de beneficiarios de los programas alimentarios.																			
<b>Nombre del PP o AI al que pertenece:</b>		CDC.K.K.088.S Estrategia Estatal Integral de Asistencia Alimentaria.																	
<b>UR responsable del indicador:</b>		SISTEMA PARA EL DESARROLLO INTEGRAL DE LA FAMILIA																	
<b>Dependencia o entidad responsable:</b>		Sistema para el Desarrollo Integral de la Familia																	
										<b>Nivel del objetivo del PP que mide:</b>		Fin							
<b>Beneficiario:</b>																			
Características del Indicador																			
<b>Fórmula :</b>		(Número de personas beneficiadas/Número de personas vulnerables en el Estado)*100																	
<b>Tipo fórmula:</b>		Otras proporciones		<b>Frecuencia:</b>		Anual		<b>Dimensión:</b>		Eficacia		<b>Sentido:</b>		Ascendente		<b>Tipo:</b>		Estrategico	
<b>Número de personas beneficiadas (21444)</b>							<b>Número de personas vulnerables en el Estado (21445)</b>												
<b>Unidad de medida:</b>		Personas		<b>Tipo acumulado:</b>		SUMATORIA		<b>Unidad de medida:</b>		Personas		<b>Tipo acumulado:</b>		SUMATORIA					
Metas del Indicador																			
Meta Programada																			
Var	Enero	Febrero	Marzo	Abril	Mayo	Junio	Julio	Agosto	Septiembre	Octubre	Noviembre	Diciembre	TOTAL						
21444	0.00	0.00	0.00	0.00	0.00	0.00	0.00	0.00	0.00	0.00	0.00	763,500.00	763,500.00						
21445	0.00	0.00	0.00	0.00	0.00	0.00	0.00	0.00	0.00	0.00	0.00	1,279,782.00	1,279,782.00						
<b>Resultado</b>	0.00	0.00	0.00	0.00	0.00	0.00	0.00	0.00	0.00	0.00	0.00	59.66	59.66						
Meta Realizada																			
Var	Enero	Febrero	Marzo	Abril	Mayo	Junio	Julio	Agosto	Septiembre	Octubre	Noviembre	Diciembre	TOTAL						
21444	0.00	0.00	0.00	0.00	0.00	0.00	0.00	0.00	0.00	0.00	0.00	0.00	0.00						
21445	0.00	0.00	0.00	0.00	0.00	0.00	0.00	0.00	0.00	0.00	0.00	0.00	0.00						
<b>Resultado</b>	0.00	0.00	0.00	0.00	0.00	0.00	0.00	0.00	0.00	0.00	0.00	0.00	0.00						
Avances del Indicador																			
<b>Avance en el mes:</b>		0.00						<b>Avance al mes:</b>				0.00							
<b>Programado en el mes:</b>		0.00						<b>Programado al mes:</b>				0.00							
<b>% de cumplimiento:</b>		0.00						<b>% de cumplimiento:</b>				0.00							



**Gobierno del Estado de Veracruz de Ignacio de la Llave**  
 Presupuesto Basado en Resultados - Sistema de Evaluación del Desempeño  
 Reporte de Avance de Indicadores y Justificaciones

Fecha de emisión: 07/04/2020

Reporte al mes de Marzo de 2020

CDC.K.K.088.S Estrategia Estatal Integral de Asistencia Alimentaria.  
 (P) Promedio de apoyos alimentarios distribuidos.

<b>Nombre del PP o AI al que pertenece:</b>	CDC.K.K.088.S Estrategia Estatal Integral de Asistencia Alimentaria.		
<b>UR responsable del indicador:</b>	SISTEMA PARA EL DESARROLLO INTEGRAL DE LA FAMILIA		
<b>Dependencia o entidad responsable:</b>	Sistema para el Desarrollo Integral de la Familia		
		<b>Nivel del objetivo del PP que mide:</b>	Proposito
<b>Beneficiario:</b>			

**Características del Indicador**

<b>Fórmula:</b>	(Número de apoyos distribuidos/Número de personas beneficiadas)										
<b>Tipo fórmula:</b>	Razón o promedio	<b>Frecuencia:</b>	Anual	<b>Dimensión:</b>	Eficacia	<b>Sentido:</b>	Ascendente	<b>Tipo:</b>	Estrategico		
<b>Número de apoyos distribuidos (21446)</b>						<b>Número de personas beneficiadas (21447)</b>					
<b>Unidad de medida:</b>	Apoyos	<b>Tipo acumulado:</b>	SUMATORIA		<b>Unidad de medida:</b>	Personas	<b>Tipo acumulado:</b>	SUMATORIA			

**Metas del Indicador**

**Meta Programada**

Var	Enero	Febrero	Marzo	Abril	Mayo	Junio	Julio	Agosto	Septiembre	Octubre	Noviembre	Diciembre	TOTAL
21446	0.00	0.00	0.00	0.00	0.00	0.00	0.00	0.00	0.00	0.00	0.00	129,775,500.00	129,775,500.00
21447	0.00	0.00	0.00	0.00	0.00	0.00	0.00	0.00	0.00	0.00	0.00	763,500.00	763,500.00
<b>Resultado</b>	0.00	0.00	0.00	0.00	0.00	0.00	0.00	0.00	0.00	0.00	0.00	169.97	169.98

**Meta Realizada**

Var	Enero	Febrero	Marzo	Abril	Mayo	Junio	Julio	Agosto	Septiembre	Octubre	Noviembre	Diciembre	TOTAL
21446	0.00	0.00	0.00	0.00	0.00	0.00	0.00	0.00	0.00	0.00	0.00	0.00	0.00
21447	0.00	0.00	0.00	0.00	0.00	0.00	0.00	0.00	0.00	0.00	0.00	0.00	0.00
<b>Resultado</b>	0.00	0.00	0.00	0.00	0.00	0.00	0.00	0.00	0.00	0.00	0.00	0.00	0.00

**Avances del Indicador**

<b>Avance en el mes:</b>	0.00	<b>Avance al mes:</b>	0.00
<b>Programado en el mes:</b>	0.00	<b>Programado al mes:</b>	0.00
<b>% de cumplimiento:</b>	0.00	<b>% de cumplimiento:</b>	0.00



**Gobierno del Estado de Veracruz de Ignacio de la Llave**  
**Presupuesto Basado en Resultados - Sistema de Evaluación del Desempeño**  
**Reporte de Avance de Indicadores y Justificaciones**

Fecha de emisión: 07/04/2020

Reporte al mes de Marzo de 2020

**CDC.K.K.088.S Estrategia Estatal Integral de Asistencia Alimentaria.**  
**(C1) Porcentaje de niñas y niños atendidos con desayunos escolares fríos**

<b>Nombre del PP o AI al que pertenece:</b>	CDC.K.K.088.S Estrategia Estatal Integral de Asistencia Alimentaria.		
<b>UR responsable del indicador:</b>	SISTEMA PARA EL DESARROLLO INTEGRAL DE LA FAMILIA		
<b>Dependencia o entidad responsable:</b>	Sistema para el Desarrollo Integral de la Familia		
	<b>Nivel del objetivo del PP que mide:</b>		Componente
<b>Beneficiario:</b>			

**Características del Indicador**

<b>Fórmula:</b>	(Total de niñas y niños atendidos con desayunos escolares fríos/Total de niñas y niños escolares vulnerables en el Estado)*100										
<b>Tipo fórmula:</b>	Otras proporciones	<b>Frecuencia:</b>	Semestral	<b>Dimensión:</b>	Eficacia	<b>Sentido:</b>	Ascendente	<b>Tipo:</b>	Gestion		
<b>Total de niñas y niños atendidos con desayunos escolares fríos (21448)</b>	<b>Total de niñas y niños escolares vulnerables en el Estado (21449)</b>										
<b>Unidad de medida:</b>	Personas	<b>Tipo acumulado:</b>	SUMATORIA	<b>Unidad de medida:</b>	Personas	<b>Tipo acumulado:</b>	SUMATORIA				

**Metas del Indicador**

**Meta Programada**

Var	Enero	Febrero	Marzo	Abril	Mayo	Junio	Julio	Agosto	Septiembre	Octubre	Noviembre	Diciembre	TOTAL
21448	0.00	0.00	0.00	0.00	0.00	141,750.00	0.00	0.00	0.00	0.00	0.00	141,750.00	283,500.00
21449	0.00	0.00	0.00	0.00	0.00	255,709.00	0.00	0.00	0.00	0.00	0.00	255,709.00	511,418.00
<b>Resultado</b>	0.00	0.00	0.00	0.00	0.00	55.43	0.00	0.00	0.00	0.00	0.00	55.43	55.43

**Meta Realizada**

Var	Enero	Febrero	Marzo	Abril	Mayo	Junio	Julio	Agosto	Septiembre	Octubre	Noviembre	Diciembre	TOTAL
21448	0.00	0.00	0.00	0.00	0.00	0.00	0.00	0.00	0.00	0.00	0.00	0.00	0.00
21449	0.00	0.00	0.00	0.00	0.00	0.00	0.00	0.00	0.00	0.00	0.00	0.00	0.00
<b>Resultado</b>	0.00	0.00	0.00	0.00	0.00	0.00	0.00	0.00	0.00	0.00	0.00	0.00	0.00

**Avances del Indicador**

<b>Avance en el mes:</b>	0.00	<b>Avance al mes:</b>	0.00
<b>Programado en el mes:</b>	0.00	<b>Programado al mes:</b>	0.00
<b>% de cumplimiento:</b>	0.00	<b>% de cumplimiento:</b>	0.00



**Gobierno del Estado de Veracruz de Ignacio de la Llave**  
**Presupuesto Basado en Resultados - Sistema de Evaluación del Desempeño**  
**Reporte de Avance de Indicadores y Justificaciones**

Fecha de emisión: 07/04/2020

Reporte al mes de Marzo de 2020

**CDC.K.K.088.S Estrategia Estatal Integral de Asistencia Alimentaria.**  
**(C2) Porcentaje de niñas, niños y adolescentes atendidos con desayunos escolares calientes**

<b>Nombre del PP o AI al que pertenece:</b>	CDC.K.K.088.S Estrategia Estatal Integral de Asistencia Alimentaria.		
<b>UR responsable del indicador:</b>	SISTEMA PARA EL DESARROLLO INTEGRAL DE LA FAMILIA		
<b>Dependencia o entidad responsable:</b>	Sistema para el Desarrollo Integral de la Familia		
		<b>Nivel del objetivo del PP que mide:</b>	Componente
<b>Beneficiario:</b>			

**Características del Indicador**

<b>Fórmula :</b>	(Total de niñas, niños y adolescentes atendidos con desayunos escolares calientes/Total de niñas y niños escolares vulnerables en el Estado)*100									
<b>Tipo fórmula:</b>	Otras proporciones	<b>Frecuencia:</b>	Semestral	<b>Dimensión:</b>	Eficacia	<b>Sentido:</b>	Ascendente	<b>Tipo:</b>	Gestion	
<b>Total de niñas, niños y adolescentes atendidos con desayunos escolares calientes (21454)</b>	<b>Total de niñas y niños escolares vulnerables en el Estado (21455)</b>									
<b>Unidad de medida:</b>	Personas	<b>Tipo acumulado:</b>	SUMATORIA	<b>Unidad de medida:</b>	Personas	<b>Tipo acumulado:</b>	SUMATORIA			

**Metas del Indicador**

**Meta Programada**

Var	Enero	Febrero	Marzo	Abril	Mayo	Junio	Julio	Agosto	Septiembre	Octubre	Noviembre	Diciembre	TOTAL
21454	0.00	0.00	0.00	0.00	0.00	190,000.00	0.00	0.00	0.00	0.00	0.00	190,000.00	380,000.00
21455	0.00	0.00	0.00	0.00	0.00	255,709.00	0.00	0.00	0.00	0.00	0.00	255,709.00	511,418.00
<b>Resultado</b>	0.00	0.00	0.00	0.00	0.00	74.30	0.00	0.00	0.00	0.00	0.00	74.30	74.30

**Meta Realizada**

Var	Enero	Febrero	Marzo	Abril	Mayo	Junio	Julio	Agosto	Septiembre	Octubre	Noviembre	Diciembre	TOTAL
21454	0.00	0.00	0.00	0.00	0.00	0.00	0.00	0.00	0.00	0.00	0.00	0.00	0.00
21455	0.00	0.00	0.00	0.00	0.00	0.00	0.00	0.00	0.00	0.00	0.00	0.00	0.00
<b>Resultado</b>	0.00	0.00	0.00	0.00	0.00	0.00	0.00	0.00	0.00	0.00	0.00	0.00	0.00

**Avances del Indicador**

<b>Avance en el mes:</b>	0.00	<b>Avance al mes:</b>	0.00
<b>Programado en el mes:</b>	0.00	<b>Programado al mes:</b>	0.00
<b>% de cumplimiento:</b>	0.00	<b>% de cumplimiento:</b>	0.00



**Gobierno del Estado de Veracruz de Ignacio de la Llave**  
**Presupuesto Basado en Resultados - Sistema de Evaluación del Desempeño**  
**Reporte de Avance de Indicadores y Justificaciones**

Fecha de emisión: 07/04/2020

Reporte al mes de Marzo de 2020

**CDC.K.K.088.S Estrategia Estatal Integral de Asistencia Alimentaria.**

**(C3) Porcentaje de sujetos vulnerables, en desamparo y menores de 5 años en riesgo no escolarizados atendidos en espacios alimentarios con comidas calientes**

<b>Nombre del PP o AI al que pertenece:</b>	CDC.K.K.088.S Estrategia Estatal Integral de Asistencia Alimentaria.		
<b>UR responsable del indicador:</b>	SISTEMA PARA EL DESARROLLO INTEGRAL DE LA FAMILIA		
<b>Dependencia o entidad responsable:</b>	Sistema para el Desarrollo Integral de la Familia		
	<b>Nivel del objetivo del PP que mide:</b>		Componente
<b>Beneficiario:</b>			

**Características del Indicador**

<b>Fórmula:</b>	(Total de sujetos vulnerables, en desamparo y menores de 5 años en riesgo no escolarizados/Total de sujetos vulnerables y menores de 5 años en riesgo no escolarizados vulnerables en)*100										
<b>Tipo fórmula:</b>	Otras proporciones	<b>Frecuencia:</b>	Semestral	<b>Dimensión:</b>	Eficacia	<b>Sentido:</b>	Ascendente	<b>Tipo:</b>	Gestion		
<b>Total de sujetos vulnerables, en desamparo y menores de 5 años en riesgo no escolarizados (21460)</b>						<b>Total de sujetos vulnerables y menores de 5 años en riesgo no escolarizados vulnerables en (21461)</b>					
<b>Unidad de medida:</b>	Personas	<b>Tipo acumulado:</b>	SUMATORIA	<b>Unidad de medida:</b>	Personas	<b>Tipo acumulado:</b>	SUMATORIA				

**Metas del Indicador**

**Meta Programada**

Var	Enero	Febrero	Marzo	Abril	Mayo	Junio	Julio	Agosto	Septiembre	Octubre	Noviembre	Diciembre	TOTAL
21460	0.00	0.00	0.00	0.00	0.00	50,000.00	0.00	0.00	0.00	0.00	0.00	50,000.00	100,000.00
21461	0.00	0.00	0.00	0.00	0.00	384,182.00	0.00	0.00	0.00	0.00	0.00	384,182.00	768,364.00
<b>Resultado</b>	0.00	0.00	0.00	0.00	0.00	13.01	0.00	0.00	0.00	0.00	0.00	13.01	13.01

**Meta Realizada**

Var	Enero	Febrero	Marzo	Abril	Mayo	Junio	Julio	Agosto	Septiembre	Octubre	Noviembre	Diciembre	TOTAL
21460	0.00	0.00	0.00	0.00	0.00	0.00	0.00	0.00	0.00	0.00	0.00	0.00	0.00
21461	0.00	0.00	0.00	0.00	0.00	0.00	0.00	0.00	0.00	0.00	0.00	0.00	0.00
<b>Resultado</b>	0.00	0.00	0.00	0.00	0.00	0.00	0.00	0.00	0.00	0.00	0.00	0.00	0.00

**Avances del Indicador**

<b>Avance en el mes:</b>	0.00	<b>Avance al mes:</b>	0.00
<b>Programado en el mes:</b>	0.00	<b>Programado al mes:</b>	0.00
<b>% de cumplimiento:</b>	0.00	<b>% de cumplimiento:</b>	0.00



**Gobierno del Estado de Veracruz de Ignacio de la Llave**  
**Presupuesto Basado en Resultados - Sistema de Evaluación del Desempeño**  
**Reporte de Avance de Indicadores y Justificaciones**

Fecha de emisión: 07/04/2020

Reporte al mes de Marzo de 2020

**CDC.K.K.088.S Estrategia Estatal Integral de Asistencia Alimentaria.**  
**(C4) Porcentaje de DIF Municipales capacitados para la operatividad de los programas alimentarios**

<b>Nombre del PP o AI al que pertenece:</b>	CDC.K.K.088.S Estrategia Estatal Integral de Asistencia Alimentaria.		
<b>UR responsable del indicador:</b>	SISTEMA PARA EL DESARROLLO INTEGRAL DE LA FAMILIA		
<b>Dependencia o entidad responsable:</b>	Sistema para el Desarrollo Integral de la Familia		
		<b>Nivel del objetivo del PP que mide:</b>	Componente
<b>Beneficiario:</b>			

**Características del Indicador**

<b>Fórmula:</b>	(Total de DIF Municipales capacitados para la operatividad de los programas alimentarios/Total de DIF Municipales donde operan los programas alimentarios)*100									
<b>Tipo fórmula:</b>	Otras proporciones	<b>Frecuencia:</b>	Semestral	<b>Dimensión:</b>	Eficacia	<b>Sentido:</b>	Ascendente	<b>Tipo:</b>	Gestion	
<b>Total de DIF Municipales capacitados para la operatividad de los programas alimentarios (21466)</b>					<b>Total de DIF Municipales donde operan los programas alimentarios (21467)</b>					
<b>Unidad de medida:</b>	Municipios	<b>Tipo acumulado:</b>	SUMATORIA	<b>Unidad de medida:</b>	Municipios	<b>Tipo acumulado:</b>	SUMATORIA			

**Metas del Indicador**

**Meta Programada**

Var	Enero	Febrero	Marzo	Abril	Mayo	Junio	Julio	Agosto	Septiembre	Octubre	Noviembre	Diciembre	TOTAL
21466	0.00	0.00	0.00	0.00	0.00	106.00	0.00	0.00	0.00	0.00	0.00	106.00	212.00
21467	0.00	0.00	0.00	0.00	0.00	106.00	0.00	0.00	0.00	0.00	0.00	106.00	212.00
<b>Resultado</b>	0.00	0.00	0.00	0.00	0.00	100.00	0.00	0.00	0.00	0.00	0.00	100.00	100.00

**Meta Realizada**

Var	Enero	Febrero	Marzo	Abril	Mayo	Junio	Julio	Agosto	Septiembre	Octubre	Noviembre	Diciembre	TOTAL
21466	0.00	0.00	0.00	0.00	0.00	0.00	0.00	0.00	0.00	0.00	0.00	0.00	0.00
21467	0.00	0.00	0.00	0.00	0.00	0.00	0.00	0.00	0.00	0.00	0.00	0.00	0.00
<b>Resultado</b>	0.00	0.00	0.00	0.00	0.00	0.00	0.00	0.00	0.00	0.00	0.00	0.00	0.00

**Avances del Indicador**

<b>Avance en el mes:</b>	0.00	<b>Avance al mes:</b>	0.00
<b>Programado en el mes:</b>	0.00	<b>Programado al mes:</b>	0.00
<b>% de cumplimiento:</b>	0.00	<b>% de cumplimiento:</b>	0.00



**Gobierno del Estado de Veracruz de Ignacio de la Llave**  
**Presupuesto Basado en Resultados - Sistema de Evaluación del Desempeño**  
**Reporte de Avance de Indicadores y Justificaciones**

Fecha de emisión: 07/04/2020

Reporte al mes de Marzo de 2020

**CDC.K.K.088.S Estrategia Estatal Integral de Asistencia Alimentaria.**  
**(A1C1) Promedio de raciones de desayunos fríos distribuidas a niñas y niños escolares.**

<b>Nombre del PP o AI al que pertenece:</b>	CDC.K.K.088.S Estrategia Estatal Integral de Asistencia Alimentaria.		
<b>UR responsable del indicador:</b>	SISTEMA PARA EL DESARROLLO INTEGRAL DE LA FAMILIA		
<b>Dependencia o entidad responsable:</b>	Sistema para el Desarrollo Integral de la Familia		
		<b>Nivel del objetivo del PP que mide:</b>	Actividad
<b>Beneficiario:</b>			

**Características del Indicador**

<b>Fórmula:</b>	(Número de raciones de desayuno frío distribuidas a niñas y niños escolares/Total de niñas y niños inscritos en el programa)									
<b>Tipo fórmula:</b>	Razón o promedio	<b>Frecuencia:</b>	Trimestral	<b>Dimensión:</b>	Eficacia	<b>Sentido:</b>	Constante	<b>Tipo:</b>	Gestion	
<b>Número de raciones de desayuno frío distribuidas a niñas y niños escolares (21450)</b>	<b>Total de niñas y niños inscritos en el programa (21451)</b>									
<b>Unidad de medida:</b>	Raciones frías	<b>Tipo acumulado:</b>	SUMATORIA	<b>Unidad de medida:</b>	Personas	<b>Tipo acumulado:</b>	MAXIMO			

**Metas del Indicador**

**Meta Programada**

Var	Enero	Febrero	Marzo	Abril	Mayo	Junio	Julio	Agosto	Septiembre	Octubre	Noviembre	Diciembre	TOTAL
21450	0.00	0.00	0.00	0.00	0.00	14,175,000.00	0.00	0.00	9,355,500.00	0.00	0.00	19,845,000.00	43,375,500.00
21451	0.00	0.00	0.00	0.00	0.00	283,500.00	0.00	0.00	283,500.00	0.00	0.00	283,500.00	283,500.00
<b>Resultado</b>	0.00	0.00	0.00	0.00	0.00	50.00	0.00	0.00	33.00	0.00	0.00	70.00	153.00

**Meta Realizada**

Var	Enero	Febrero	Marzo	Abril	Mayo	Junio	Julio	Agosto	Septiembre	Octubre	Noviembre	Diciembre	TOTAL
21450	0.00	0.00	0.00	0.00	0.00	0.00	0.00	0.00	0.00	0.00	0.00	0.00	0.00
21451	0.00	0.00	0.00	0.00	0.00	0.00	0.00	0.00	0.00	0.00	0.00	0.00	0.00
<b>Resultado</b>	0.00	0.00	0.00	0.00	0.00	0.00	0.00	0.00	0.00	0.00	0.00	0.00	0.00

**Avances del Indicador**

<b>Avance en el mes:</b>	0.00	<b>Avance al mes:</b>	0.00
<b>Programado en el mes:</b>	0.00	<b>Programado al mes:</b>	0.00
<b>% de cumplimiento:</b>	0.00	<b>% de cumplimiento:</b>	0.00



**Gobierno del Estado de Veracruz de Ignacio de la Llave**  
Presupuesto Basado en Resultados - Sistema de Evaluación del Desempeño  
Reporte de Avance de Indicadores y Justificaciones

Fecha de emisión: 07/04/2020

Reporte al mes de Marzo de 2020

Justificación del Incumplimiento del Indicador por Mes		
	Justificación	Adjunto
Marzo	El área no envió Justificación.	NO





**Gobierno del Estado de Veracruz de Ignacio de la Llave**  
**Presupuesto Basado en Resultados - Sistema de Evaluación del Desempeño**  
**Reporte de Avance de Indicadores y Justificaciones**

Fecha de emisión: 07/04/2020

Reporte al mes de Marzo de 2020

**CDC.K.K.088.S Estrategia Estatal Integral de Asistencia Alimentaria.**  
**(A1C2) Promedio de raciones de desayunos calientes distribuidas a niñas, niños y adolescentes escolares.**

<b>Nombre del PP o AI al que pertenece:</b>	CDC.K.K.088.S Estrategia Estatal Integral de Asistencia Alimentaria.		
<b>UR responsable del indicador:</b>	SISTEMA PARA EL DESARROLLO INTEGRAL DE LA FAMILIA		
<b>Dependencia o entidad responsable:</b>	Sistema para el Desarrollo Integral de la Familia		
		<b>Nivel del objetivo del PP que mide:</b>	Actividad
<b>Beneficiario:</b>			

**Características del Indicador**

<b>Fórmula:</b>	(Número de raciones de desayuno caliente distribuidas a niñas, niños y adolescentes escuela/Total de niñas, niños y adolescentes inscritos en el programa)										
<b>Tipo fórmula:</b>	Razón o promedio	<b>Frecuencia:</b>	Trimestral	<b>Dimensión:</b>	Eficacia	<b>Sentido:</b>	Constante	<b>Tipo:</b>	Gestion		
<b>Número de raciones de desayuno caliente distribuidas a niñas, niños y adolescentes escuela (21456)</b>				<b>Total de niñas, niños y adolescentes inscritos en el programa (21457)</b>							
<b>Unidad de medida:</b>	raciones calientes	<b>Tipo acumulado:</b>	SUMATORIA	<b>Unidad de medida:</b>	Personas	<b>Tipo acumulado:</b>	MAXIMO				

**Metas del Indicador**

**Meta Programada**

Var	Enero	Febrero	Marzo	Abril	Mayo	Junio	Julio	Agosto	Septiembre	Octubre	Noviembre	Diciembre	TOTAL
21456	0.00	0.00	0.00	0.00	0.00	22,800,000.00	0.00	0.00	15,200,000.00	0.00	0.00	30,400,000.00	68,400,000.00
21457	0.00	0.00	0.00	0.00	0.00	380,000.00	0.00	0.00	380,000.00	0.00	0.00	380,000.00	380,000.00
<b>Resultado</b>	0.00	0.00	0.00	0.00	0.00	60.00	0.00	0.00	40.00	0.00	0.00	80.00	180.00

**Meta Realizada**

Var	Enero	Febrero	Marzo	Abril	Mayo	Junio	Julio	Agosto	Septiembre	Octubre	Noviembre	Diciembre	TOTAL
21456	0.00	0.00	0.00	0.00	0.00	0.00	0.00	0.00	0.00	0.00	0.00	0.00	0.00
21457	0.00	0.00	0.00	0.00	0.00	0.00	0.00	0.00	0.00	0.00	0.00	0.00	0.00
<b>Resultado</b>	0.00	0.00	0.00	0.00	0.00	0.00	0.00	0.00	0.00	0.00	0.00	0.00	0.00

**Avances del Indicador**

<b>Avance en el mes:</b>	0.00	<b>Avance al mes:</b>	0.00
<b>Programado en el mes:</b>	0.00	<b>Programado al mes:</b>	0.00
<b>% de cumplimiento:</b>	0.00	<b>% de cumplimiento:</b>	0.00



**Gobierno del Estado de Veracruz de Ignacio de la Llave**  
Presupuesto Basado en Resultados - Sistema de Evaluación del Desempeño  
Reporte de Avance de Indicadores y Justificaciones

Fecha de emisión: 07/04/2020

Reporte al mes de Marzo de 2020

Justificación del Incumplimiento del Indicador por Mes		
	Justificación	Adjunto
Marzo	El área no envió Justificación.	NO



**Gobierno del Estado de Veracruz de Ignacio de la Llave**  
**Presupuesto Basado en Resultados - Sistema de Evaluación del Desempeño**  
**Reporte de Avance de Indicadores y Justificaciones**

Fecha de emisión: 07/04/2020

Reporte al mes de Marzo de 2020

CDC.K.K.088.S Estrategia Estatal Integral de Asistencia Alimentaria.

(A1C3) Promedio de raciones de comida caliente distribuidas a sujetos vulnerables, en desamparo y menores de 5 años en riesgo no escolarizados

<b>Nombre del PP o AI al que pertenece:</b>	CDC.K.K.088.S Estrategia Estatal Integral de Asistencia Alimentaria.		
<b>UR responsable del indicador:</b>	SISTEMA PARA EL DESARROLLO INTEGRAL DE LA FAMILIA		
<b>Dependencia o entidad responsable:</b>	Sistema para el Desarrollo Integral de la Familia		
		<b>Nivel del objetivo del PP que mide:</b>	Actividad
<b>Beneficiario:</b>			

**Características del Indicador**

<b>Fórmula:</b>	(Número de raciones de comida caliente distribuidas a sujetos vulnerables, en desamparo y m/Total de sujetos vulnerables, en desamparo y menores de 5 años en riesgo no escolarizados)										
<b>Tipo fórmula:</b>	Razón o promedio	<b>Frecuencia:</b>	Trimestral	<b>Dimensión:</b>	Eficacia	<b>Sentido:</b>	Constante	<b>Tipo:</b>	Gestion		
<b>Número de raciones de comida caliente distribuidas a sujetos vulnerables, en desamparo y m (21462)</b>	Total de sujetos vulnerables, en desamparo y menores de 5 años en riesgo no escolarizados (21463)										
<b>Unidad de medida:</b>	raciones calientes	<b>Tipo acumulado:</b>	SUMATORIA	<b>Unidad de medida:</b>	Personas	<b>Tipo acumulado:</b>	MAXIMO				

**Metas del Indicador**

**Meta Programada**

Var	Enero	Febrero	Marzo	Abril	Mayo	Junio	Julio	Agosto	Septiembre	Octubre	Noviembre	Diciembre	TOTAL
21462	0.00	0.00	0.00	0.00	0.00	6,000,000.00	0.00	0.00	4,000,000.00	0.00	0.00	8,000,000.00	18,000,000.00
21463	0.00	0.00	0.00	0.00	0.00	100,000.00	0.00	0.00	100,000.00	0.00	0.00	100,000.00	100,000.00
<b>Resultado</b>	0.00	0.00	0.00	0.00	0.00	60.00	0.00	0.00	40.00	0.00	0.00	80.00	180.00

**Meta Realizada**

Var	Enero	Febrero	Marzo	Abril	Mayo	Junio	Julio	Agosto	Septiembre	Octubre	Noviembre	Diciembre	TOTAL
21462	0.00	0.00	0.00	0.00	0.00	0.00	0.00	0.00	0.00	0.00	0.00	0.00	0.00
21463	0.00	0.00	0.00	0.00	0.00	0.00	0.00	0.00	0.00	0.00	0.00	0.00	0.00
<b>Resultado</b>	0.00	0.00	0.00	0.00	0.00	0.00	0.00	0.00	0.00	0.00	0.00	0.00	0.00

**Avances del Indicador**

<b>Avance en el mes:</b>	0.00	<b>Avance al mes:</b>	0.00
<b>Programado en el mes:</b>	0.00	<b>Programado al mes:</b>	0.00
<b>% de cumplimiento:</b>	0.00	<b>% de cumplimiento:</b>	0.00



**Gobierno del Estado de Veracruz de Ignacio de la Llave**  
Presupuesto Basado en Resultados - Sistema de Evaluación del Desempeño  
Reporte de Avance de Indicadores y Justificaciones

Fecha de emisión: 07/04/2020

Reporte al mes de Marzo de 2020

Justificación del Incumplimiento del Indicador por Mes		
	Justificación	Adjunto
Marzo	El área no envió Justificación.	NO



**Gobierno del Estado de Veracruz de Ignacio de la Llave**  
**Presupuesto Basado en Resultados - Sistema de Evaluación del Desempeño**  
**Reporte de Avance de Indicadores y Justificaciones**

Fecha de emisión: 07/04/2020

Reporte al mes de Marzo de 2020

**CDC.K.K.088.S Estrategia Estatal Integral de Asistencia Alimentaria.**  
**(A1C4) Porcentaje de DIF Municipales capacitados en materia de orientación alimentaria**

<b>Nombre del PP o AI al que pertenece:</b>	CDC.K.K.088.S Estrategia Estatal Integral de Asistencia Alimentaria.		
<b>UR responsable del indicador:</b>	SISTEMA PARA EL DESARROLLO INTEGRAL DE LA FAMILIA		
<b>Dependencia o entidad responsable:</b>	Sistema para el Desarrollo Integral de la Familia		
	<b>Nivel del objetivo del PP que mide:</b>	Actividad	
<b>Beneficiario:</b>			

**Características del Indicador**

<b>Fórmula :</b>	(Total de DIF Municipales capacitados en materia de orientación alimentaria/Total de DIF Municipales donde operan los programas alimentarios)*100												
<b>Tipo fórmula:</b>	Otras proporciones	<b>Frecuencia:</b>	Trimestral	<b>Dimensión:</b>	Eficacia	<b>Sentido:</b>	Ascendente	<b>Tipo:</b>	Gestion				
<b>Total de DIF Municipales capacitados en materia de orientación alimentaria (21468)</b>						<b>Total de DIF Municipales donde operan los programas alimentarios (21469)</b>							
<b>Unidad de medida:</b>	Municipios	<b>Tipo acumulado:</b>	SUMATORIA	<b>Unidad de medida:</b>	Municipios	<b>Tipo acumulado:</b>	SUMATORIA						

**Metas del Indicador**

<b>Meta Programada</b>													
Var	Enero	Febrero	Marzo	Abril	Mayo	Junio	Julio	Agosto	Septiembre	Octubre	Noviembre	Diciembre	TOTAL
21468	0.00	0.00	0.00	0.00	0.00	50.00	0.00	0.00	80.00	0.00	0.00	82.00	212.00
21469	0.00	0.00	0.00	0.00	0.00	50.00	0.00	0.00	80.00	0.00	0.00	82.00	212.00
<b>Resultado</b>	0.00	0.00	0.00	0.00	0.00	100.00	0.00	0.00	100.00	0.00	0.00	100.00	100.00

**Meta Realizada**

Var	Enero	Febrero	Marzo	Abril	Mayo	Junio	Julio	Agosto	Septiembre	Octubre	Noviembre	Diciembre	TOTAL
21468	0.00	0.00	0.00	0.00	0.00	0.00	0.00	0.00	0.00	0.00	0.00	0.00	0.00
21469	0.00	0.00	0.00	0.00	0.00	0.00	0.00	0.00	0.00	0.00	0.00	0.00	0.00
<b>Resultado</b>	0.00	0.00	0.00	0.00	0.00	0.00	0.00	0.00	0.00	0.00	0.00	0.00	0.00

**Avances del Indicador**

<b>Avance en el mes:</b>	0.00	<b>Avance al mes:</b>	0.00
<b>Programado en el mes:</b>	0.00	<b>Programado al mes:</b>	0.00
<b>% de cumplimiento:</b>	0.00	<b>% de cumplimiento:</b>	0.00

Reporte emitido por el Sistema de Indicadores de Evaluación del Desempeño (SIED)



**Gobierno del Estado de Veracruz de Ignacio de la Llave**  
Presupuesto Basado en Resultados - Sistema de Evaluación del Desempeño  
Reporte de Avance de Indicadores y Justificaciones

Fecha de emisión: 07/04/2020

Reporte al mes de Marzo de 2020

Justificación del Incumplimiento del Indicador por Mes		
	Justificación	Adjunto
Marzo	El área no envió Justificación.	NO



**Gobierno del Estado de Veracruz de Ignacio de la Llave**  
**Presupuesto Basado en Resultados - Sistema de Evaluación del Desempeño**  
**Reporte de Avance de Indicadores y Justificaciones**

Fecha de emisión: 07/04/2020

Reporte al mes de Marzo de 2020

CDC.K.K.088.S Estrategia Estatal Integral de Asistencia Alimentaria.

(A2C4) Porcentaje de visitas de supervisión realizadas a los DIF Municipales para el buen funcionamiento de los programas alimentarios

<b>Nombre del PP o AI al que pertenece:</b>	CDC.K.K.088.S Estrategia Estatal Integral de Asistencia Alimentaria.		
<b>UR responsable del indicador:</b>	SISTEMA PARA EL DESARROLLO INTEGRAL DE LA FAMILIA		
<b>Dependencia o entidad responsable:</b>	Sistema para el Desarrollo Integral de la Familia		
		<b>Nivel del objetivo del PP que mide:</b>	Actividad
<b>Beneficiario:</b>			

**Características del Indicador**

<b>Fórmula:</b>	(Número de visitas de supervisión realizadas/Número de DIF Municipales donde operan los programas alimentarios)*100											
<b>Tipo fórmula:</b>	Otras proporciones	<b>Frecuencia:</b>	Trimestral	<b>Dimensión:</b>	Eficacia	<b>Sentido:</b>	Ascendente	<b>Tipo:</b>	Gestion			
<b>Número de visitas de supervisión realizadas (21470)</b>	<b>Número de DIF Municipales donde operan los programas alimentarios (21471)</b>											
<b>Unidad de medida:</b>	Visitas	<b>Tipo acumulado:</b>	SUMATORIA	<b>Unidad de medida:</b>	Municipios	<b>Tipo acumulado:</b>	SUMATORIA					

**Metas del Indicador**

**Meta Programada**

Var	Enero	Febrero	Marzo	Abril	Mayo	Junio	Julio	Agosto	Septiembre	Octubre	Noviembre	Diciembre	TOTAL
21470	0.00	0.00	0.00	0.00	0.00	40.00	0.00	0.00	40.00	0.00	0.00	26.00	106.00
21471	0.00	0.00	0.00	0.00	0.00	40.00	0.00	0.00	40.00	0.00	0.00	26.00	106.00
<b>Resultado</b>	0.00	0.00	0.00	0.00	0.00	100.00	0.00	0.00	100.00	0.00	0.00	100.00	100.00

**Meta Realizada**

Var	Enero	Febrero	Marzo	Abril	Mayo	Junio	Julio	Agosto	Septiembre	Octubre	Noviembre	Diciembre	TOTAL
21470	0.00	0.00	0.00	0.00	0.00	0.00	0.00	0.00	0.00	0.00	0.00	0.00	0.00
21471	0.00	0.00	0.00	0.00	0.00	0.00	0.00	0.00	0.00	0.00	0.00	0.00	0.00
<b>Resultado</b>	0.00	0.00	0.00	0.00	0.00	0.00	0.00	0.00	0.00	0.00	0.00	0.00	0.00

**Avances del Indicador**

<b>Avance en el mes:</b>	0.00	<b>Avance al mes:</b>	0.00
<b>Programado en el mes:</b>	0.00	<b>Programado al mes:</b>	0.00
<b>% de cumplimiento:</b>	0.00	<b>% de cumplimiento:</b>	0.00



**Gobierno del Estado de Veracruz de Ignacio de la Llave**  
Presupuesto Basado en Resultados - Sistema de Evaluación del Desempeño  
Reporte de Avance de Indicadores y Justificaciones

Fecha de emisión: 07/04/2020

Reporte al mes de Marzo de 2020

Justificación del Incumplimiento del Indicador por Mes		
	Justificación	Adjunto
Marzo	El área no envió Justificación.	NO





**Gobierno del Estado de Veracruz de Ignacio de la Llave**  
**Presupuesto Basado en Resultados - Sistema de Evaluación del Desempeño**  
**Reporte de Avance de Indicadores y Justificaciones**

Fecha de emisión: 07/04/2020

Reporte al mes de Marzo de 2020

**CDC.K.K.088.S Estrategia Estatal Integral de Asistencia Alimentaria.**  
**(A2C3) Porcentaje de padrones de beneficiarios del Programa Espacios Alimentarios recibidos de los DIF Municipales**

<b>Nombre del PP o AI al que pertenece:</b>	CDC.K.K.088.S Estrategia Estatal Integral de Asistencia Alimentaria.		
<b>UR responsable del indicador:</b>	SISTEMA PARA EL DESARROLLO INTEGRAL DE LA FAMILIA		
<b>Dependencia o entidad responsable:</b>	Sistema para el Desarrollo Integral de la Familia		
		<b>Nivel del objetivo del PP que mide:</b>	Actividad
<b>Beneficiario:</b>			

**Características del Indicador**

<b>Fórmula:</b>	(Número de padrones reportados por parte de los DIF Municipales/Número de DIF Municipales que reciben el programa)*100									
<b>Tipo fórmula:</b>	Otras proporciones	<b>Frecuencia:</b>	Trimestral	<b>Dimensión:</b>	Eficacia	<b>Sentido:</b>	Ascendente	<b>Tipo:</b>	Gestion	
<b>Número de padrones reportados por parte de los DIF Municipales (21464)</b>	<b>Número de DIF Municipales que reciben el programa (21465)</b>									
<b>Unidad de medida:</b>	Padrones	<b>Tipo acumulado:</b>	SUMATORIA	<b>Unidad de medida:</b>	Sistemas DIF Municipales	<b>Tipo acumulado:</b>	SUMATORIA			

**Metas del Indicador**

**Meta Programada**

Var	Enero	Febrero	Marzo	Abril	Mayo	Junio	Julio	Agosto	Septiembre	Octubre	Noviembre	Diciembre	TOTAL
21464	0.00	0.00	0.00	0.00	0.00	50.00	0.00	0.00	80.00	0.00	0.00	82.00	212.00
21465	0.00	0.00	0.00	0.00	0.00	50.00	0.00	0.00	80.00	0.00	0.00	82.00	212.00
<b>Resultado</b>	0.00	0.00	0.00	0.00	0.00	100.00	0.00	0.00	100.00	0.00	0.00	100.00	100.00

**Meta Realizada**

Var	Enero	Febrero	Marzo	Abril	Mayo	Junio	Julio	Agosto	Septiembre	Octubre	Noviembre	Diciembre	TOTAL
21464	0.00	0.00	0.00	0.00	0.00	0.00	0.00	0.00	0.00	0.00	0.00	0.00	0.00
21465	0.00	0.00	0.00	0.00	0.00	0.00	0.00	0.00	0.00	0.00	0.00	0.00	0.00
<b>Resultado</b>	0.00	0.00	0.00	0.00	0.00	0.00	0.00	0.00	0.00	0.00	0.00	0.00	0.00

**Avances del Indicador**

<b>Avance en el mes:</b>	0.00	<b>Avance al mes:</b>	0.00
<b>Programado en el mes:</b>	0.00	<b>Programado al mes:</b>	0.00
<b>% de cumplimiento:</b>	0.00	<b>% de cumplimiento:</b>	0.00



**Gobierno del Estado de Veracruz de Ignacio de la Llave**  
Presupuesto Basado en Resultados - Sistema de Evaluación del Desempeño  
Reporte de Avance de Indicadores y Justificaciones

Fecha de emisión: 07/04/2020

Reporte al mes de Marzo de 2020

Justificación del Incumplimiento del Indicador por Mes		
	Justificación	Adjunto
Marzo	El área no envió Justificación.	NO



**Gobierno del Estado de Veracruz de Ignacio de la Llave**  
**Presupuesto Basado en Resultados - Sistema de Evaluación del Desempeño**  
**Reporte de Avance de Indicadores y Justificaciones**

Fecha de emisión: 07/04/2020

Reporte al mes de Marzo de 2020

**CDC.K.K.088.S Estrategia Estatal Integral de Asistencia Alimentaria.**

**(A2C2) Porcentaje de padrones de beneficiarios del Programa Desayunos Escolares Calientes recibidos de los DIF Municipales**

<b>Nombre del PP o AI al que pertenece:</b>	CDC.K.K.088.S Estrategia Estatal Integral de Asistencia Alimentaria.		
<b>UR responsable del indicador:</b>	SISTEMA PARA EL DESARROLLO INTEGRAL DE LA FAMILIA		
<b>Dependencia o entidad responsable:</b>	Sistema para el Desarrollo Integral de la Familia		
	<b>Nivel del objetivo del PP que mide:</b>		Actividad
<b>Beneficiario:</b>			

**Características del Indicador**

<b>Fórmula :</b>	(Número de padrones reportados por parte de los DIF Municipales/Número de DIF Municipales que reciben el programa)*100										
<b>Tipo fórmula:</b>	Otras proporciones	<b>Frecuencia:</b>	Trimestral	<b>Dimensión:</b>	Eficacia	<b>Sentido:</b>	Ascendente	<b>Tipo:</b>	Gestion		
<b>Número de padrones reportados por parte de los DIF Municipales (21458)</b>						<b>Número de DIF Municipales que reciben el programa (21459)</b>					
<b>Unidad de medida:</b>	Padrones	<b>Tipo acumulado:</b>	SUMATORIA	<b>Unidad de medida:</b>	Sistemas DIF Municipales	<b>Tipo acumulado:</b>	SUMATORIA				

**Metas del Indicador**

**Meta Programada**

Var	Enero	Febrero	Marzo	Abril	Mayo	Junio	Julio	Agosto	Septiembre	Octubre	Noviembre	Diciembre	TOTAL
21458	0.00	0.00	0.00	0.00	0.00	50.00	0.00	0.00	80.00	0.00	0.00	82.00	212.00
21459	0.00	0.00	0.00	0.00	0.00	50.00	0.00	0.00	80.00	0.00	0.00	82.00	212.00
<b>Resultado</b>	0.00	0.00	0.00	0.00	0.00	100.00	0.00	0.00	100.00	0.00	0.00	100.00	100.00

**Meta Realizada**

Var	Enero	Febrero	Marzo	Abril	Mayo	Junio	Julio	Agosto	Septiembre	Octubre	Noviembre	Diciembre	TOTAL
21458	0.00	0.00	0.00	0.00	0.00	0.00	0.00	0.00	0.00	0.00	0.00	0.00	0.00
21459	0.00	0.00	0.00	0.00	0.00	0.00	0.00	0.00	0.00	0.00	0.00	0.00	0.00
<b>Resultado</b>	0.00	0.00	0.00	0.00	0.00	0.00	0.00	0.00	0.00	0.00	0.00	0.00	0.00

**Avances del Indicador**

<b>Avance en el mes:</b>	0.00	<b>Avance al mes:</b>	0.00
<b>Programado en el mes:</b>	0.00	<b>Programado al mes:</b>	0.00
<b>% de cumplimiento:</b>	0.00	<b>% de cumplimiento:</b>	0.00



**Gobierno del Estado de Veracruz de Ignacio de la Llave**  
Presupuesto Basado en Resultados - Sistema de Evaluación del Desempeño  
Reporte de Avance de Indicadores y Justificaciones

Fecha de emisión: 07/04/2020

Reporte al mes de Marzo de 2020

Justificación del Incumplimiento del Indicador por Mes		
	Justificación	Adjunto
Marzo	El área no envió Justificación.	NO



**Gobierno del Estado de Veracruz de Ignacio de la Llave**  
 Presupuesto Basado en Resultados - Sistema de Evaluación del Desempeño  
 Reporte de Avance de Indicadores y Justificaciones

Fecha de emisión: 07/04/2020

Reporte al mes de Marzo de 2020

CDC.K.K.088.S Estrategia Estatal Integral de Asistencia Alimentaria.															
(A2C1) Porcentaje de padrones de beneficiarios del Programa Desayunos Escolares Frios recibidos de los DIF Municipales.															
<b>Nombre del PP o AI al que pertenece:</b>		CDC.K.K.088.S Estrategia Estatal Integral de Asistencia Alimentaria.													
<b>UR responsable del indicador:</b>		SISTEMA PARA EL DESARROLLO INTEGRAL DE LA FAMILIA													
<b>Dependencia o entidad responsable:</b>		Sistema para el Desarrollo Integral de la Familia													
										<b>Nivel del objetivo del PP que mide:</b>		Actividad			
<b>Beneficiario:</b>															
Características del Indicador															
<b>Fórmula:</b>		(Número de padrones reportados por parte de los DIF Municipales/Número de DIF Municipales que reciben el programa)*100													
<b>Tipo fórmula:</b>		Otras proporciones		<b>Frecuencia:</b> Trimestral		<b>Dimensión:</b> Eficacia		<b>Sentido:</b> Ascendente		<b>Tipo:</b> Gestion					
<b>Número de padrones reportados por parte de los DIF Municipales (21452)</b>						<b>Número de DIF Municipales que reciben el programa (21453)</b>									
<b>Unidad de medida:</b> Padrones		<b>Tipo acumulado:</b> SUMATORIA		<b>Unidad de medida:</b> Sistemas DIF Municipales		<b>Tipo acumulado:</b> SUMATORIA									
Metas del Indicador															
Meta Programada															
Var	Enero	Febrero	Marzo	Abril	Mayo	Junio	Julio	Agosto	Septiembre	Octubre	Noviembre	Diciembre	TOTAL		
21452	0.00	0.00	0.00	0.00	0.00	50.00	0.00	0.00	80.00	0.00	0.00	82.00	212.00		
21453	0.00	0.00	0.00	0.00	0.00	50.00	0.00	0.00	80.00	0.00	0.00	82.00	212.00		
<b>Resultado</b>	0.00	0.00	0.00	0.00	0.00	100.00	0.00	0.00	100.00	0.00	0.00	100.00	100.00		
Meta Realizada															
Var	Enero	Febrero	Marzo	Abril	Mayo	Junio	Julio	Agosto	Septiembre	Octubre	Noviembre	Diciembre	TOTAL		
21452	0.00	0.00	0.00	0.00	0.00	0.00	0.00	0.00	0.00	0.00	0.00	0.00	0.00		
21453	0.00	0.00	0.00	0.00	0.00	0.00	0.00	0.00	0.00	0.00	0.00	0.00	0.00		
<b>Resultado</b>	0.00	0.00	0.00	0.00	0.00	0.00	0.00	0.00	0.00	0.00	0.00	0.00	0.00		
Avances del Indicador															
<b>Avance en el mes:</b>							0.00		<b>Avance al mes:</b>					0.00	
<b>Programado en el mes:</b>							0.00		<b>Programado al mes:</b>					0.00	
<b>% de cumplimiento:</b>							0.00		<b>% de cumplimiento:</b>					0.00	



**Gobierno del Estado de Veracruz de Ignacio de la Llave**  
Presupuesto Basado en Resultados - Sistema de Evaluación del Desempeño  
Reporte de Avance de Indicadores y Justificaciones





Fecha de emisión: 07/04/2020

Reporte al mes de Marzo de 2020

**Justificación del Incumplimiento del Indicador por Mes**

Justificación		Adjunto
Marzo	El área no envió Justificación.	NO

**Responsables de la información**

Nombre, cargo y firma del Responsable del Indicador	Nombre, cargo y firma del Titular de la Unidad Responsable
 NYTZIA ARACELY GUERRERO BARRERA DIRECTORA DE ATENCIÓN A POBLACIÓN VULNERABLE DEL SEDIF	 ALICIA CORINA GARCÍA MOYANO ROMERO DIRECTORA ADMINISTRATIVA DEL SEDIF
Nombre, cargo y firma del Enlace Institucional	Nombre, cargo y firma del Titular de la dependencia o Entidad
 ANTONIO HERNÁNDEZ ZAMORA JEFE DE LA UNIDAD DE PLANEACIÓN Y DESARROLLO DEL SEDIF	 REBECA QUINTANAR BARCELÓ DIRECTORA GENERAL DEL SISTEMA PARA EL DESARROLLO INTEGRAL DE LA FAMILIA