

CDC.K.E.092.H Personas con Discapacidad: Por una Inclusión Social con Igualdad de Oportunidades.
(F) Variación porcentual de atención a personas con discapacidad.

Nombre del PP o Al al que pertenece:	CDC.K.E.092.H Personas con Discapacidad: Por una Inclusión Social con Igualdad de Oportunidades.		
UR responsable del indicador:	SISTEMA PARA EL DESARROLLO INTEGRAL DE LA FAMILIA		
Dependencia o entidad responsable:	Sistema para el Desarrollo Integral de la Familia		Nivel del objetivo del PP que mide: Fin
Beneficiario:			

Características del Indicador

Formula :	((Personas con discapacidad atendidas en el año t/Personas con discapacidad atendidas en el año t-1)-1)*100								
Tipo fórmula:	Tasa de variación	Frecuencia:	Anual	Dimensión:	Eficacia	Sentido:	Ascendente	Tipo:	Estrategico
Personas con discapacidad atendidas en el año t (21494)		Personas con discapacidad atendidas en el año t-1 (21495)		Personas con discapacidad atendidas en el año t-1 (21495)					
Unidad de medida:	Personas	Tipo acumulado:	SUMATORIA	Unidad de medida:	Personas	Tipo acumulado:	SUMATORIA		

Var	Metas del Indicador												TOTAL	
	Enero	Febrero	Marzo	Abril	Mayo	Junio	Julio	Agosto	Septiembre	Octubre	Noviembre	Diciembre		
21494	0.00	0.00	0.00	0.00	0.00	0.00	0.00	0.00	0.00	0.00	0.00	0.00	0.00	3,293.00
21495	0.00	0.00	0.00	0.00	0.00	0.00	0.00	0.00	0.00	0.00	0.00	0.00	0.00	3,200.00
Resultado	0.00	0.00	0.00	0.00	0.00	0.00	0.00	0.00	0.00	0.00	0.00	0.00	0.00	2.91
	Meta Realizada												2.91	
Var	Enero	Febrero	Marzo	Abril	Mayo	Junio	Julio	Agosto	Septiembre	Octubre	Noviembre	Diciembre	TOTAL	
21494	0.00	0.00	0.00	0.00	0.00	0.00	0.00	0.00	0.00	0.00	0.00	0.00	0.00	0.00
21495	0.00	0.00	0.00	0.00	0.00	0.00	0.00	0.00	0.00	0.00	0.00	0.00	0.00	0.00
Resultado	0.00	0.00	0.00	0.00	0.00	0.00	0.00	0.00	0.00	0.00	0.00	0.00	0.00	0.00

Avances del Indicador	
Avance en el mes:	0.00
Programado en el mes:	0.00
% de cumplimiento:	0.00



Gobierno del Estado de Veracruz de Ignacio de la Llave
Presupuesto Basado en Resultados - Sistema de Evaluación del Desempeño
Reporte de Avance de Indicadores y Justificaciones

CDC.K.E.092.H Personas con Discapacidad: Por una Inclusión Social con Igualdad de Oportunidades.
(P) Porcentaje de personas con discapacidad incorporadas

Nombre del PP o Al al que pertenece:	CDC.K.E.092.H Personas con Discapacidad: Por una Inclusión Social con Igualdad de Oportunidades.		
UR responsable del indicador:	SISTEMA PARA EL DESARROLLO INTEGRAL DE LA FAMILIA		
Dependencia o entidad responsable:	Sistema para el Desarrollo Integral de la Familia		
Beneficiario:	Nivel del objetivo del PP que mide:	Proposito	

Características del Indicador

Formula :	(Personas con discapacidad incorporadas a actividades sociales/Personas con discapacidad que solicitan los servicios del Sistema Estatal de Rehabilitación)*100									
Tipo fórmula:	Eficacia programática	Frecuencia:	Anual	Dimensión:	Eficacia	Sentido:	Ascendente	Tipo:	Estrategico	
Personas con discapacidad incorporadas a actividades sociales (21496)				Personas con discapacidad que solicitan los servicios del Sistema Estatal de Rehabilitación (21497)						
Unidad de medida:	Personas	Tipo acumulado:	SUMATORIA	Unidad de medida:	Personas	Tipo acumulado:	SUMATORIA			

Metas del Indicador

Var	Meta Programada												TOTAL	
	Enero	Febrero	Marzo	Abril	Mayo	Junio	Julio	Agosto	Septiembre	Octubre	Noviembre	Diciembre		
21496	0.00	0.00	0.00	0.00	0.00	0.00	0.00	0.00	0.00	0.00	0.00	0.00	1,303.00	1,303.00
21497	0.00	0.00	0.00	0.00	0.00	0.00	0.00	0.00	0.00	0.00	0.00	0.00	3,489.00	3,489.00
Resultado	0.00	0.00	0.00	0.00	0.00	0.00	0.00	0.00	0.00	0.00	0.00	0.00	37.35	37.35

Meta Realizada

Var	Meta Realizada												TOTAL	
	Enero	Febrero	Marzo	Abril	Mayo	Junio	Julio	Agosto	Septiembre	Octubre	Noviembre	Diciembre		
21496	0.00	0.00	0.00	0.00	0.00	0.00	0.00	0.00	0.00	0.00	0.00	0.00	0.00	0.00
21497	0.00	0.00	0.00	0.00	0.00	0.00	0.00	0.00	0.00	0.00	0.00	0.00	0.00	0.00
Resultado	0.00	0.00	0.00	0.00	0.00	0.00	0.00	0.00	0.00	0.00	0.00	0.00	0.00	0.00

Avances del Indicador

Avance en el mes:	0.00	Avance al mes:	0.00
Programado en el mes:	0.00	Programado al mes:	0.00
% de cumplimiento:	0.00	% de cumplimiento:	0.00



Gobierno del Estado de Veracruz de Ignacio de la Llave
Presupuesto Basado en Resultados - Sistema de Evaluación del Desempeño
Reporte de Avance de Indicadores y Justificaciones

CDC.K.E.092.H Personas con Discapacidad: Por una Inclusión Social con Igualdad de Oportunidades.
(C1) Porcentaje de personas rehabilitadas funcionalmente

Nombre del PP o Al al que pertenece:	CDC.K.E.092.H Personas con Discapacidad: Por una Inclusión Social con Igualdad de Oportunidades.		
UR responsable del indicador:	SISTEMA PARA EL DESARROLLO INTEGRAL DE LA FAMILIA		
Dependencia o entidad responsable:	Sistema para el Desarrollo Integral de la Familia		
Beneficiario:	Nivel del objetivo del PP que mide:	Componente	

Características del Indicador

Fórmula:	(Número de personas rehabilitadas funcionalmente dadas de alta/Número de personas atendidas)*100								
Tipo fórmula:	Otras proporciones	Frecuencia:	Semestral	Dimensión:	Eficacia	Sentido:	Constante	Tipo:	Gestion
Número de personas rehabilitadas funcionalmente dadas de alta (21498)	SUMATORIA			Número de personas atendidas (21499)	SUMATORIA				
Unidad de medida:	Personas	Tipo acumulado:		Unidad de medida:	Personas	Tipo acumulado:		SUMATORIA	

Metas del Indicador

Var	Meta Programada												TOTAL		
	Enero	Febrero	Marzo	Abril	Mayo	Junio	Julio	Agosto	Septiembre	Octubre	Noviembre	Diciembre			
21498	0.00	0.00	0.00	0.00	0.00	347.00	0.00	0.00	0.00	0.00	0.00	0.00	0.00	346.00	693.00
21499	0.00	0.00	0.00	0.00	0.00	1,566.00	0.00	0.00	0.00	0.00	0.00	0.00	0.00	1,565.00	3,131.00
Resultado	0.00	0.00	0.00	0.00	0.00	22.16	0.00	0.00	0.00	0.00	0.00	0.00	0.00	22.11	22.13

Meta Realizada

Var	Enero	Febrero	Marzo	Abril	Mayo	Junio	Julio	Agosto	Septiembre	Octubre	Noviembre	Diciembre	TOTAL
21498	0.00	0.00	0.00	0.00	0.00	322.00	0.00	0.00	0.00	0.00	0.00	0.00	322.00
21499	0.00	0.00	0.00	0.00	0.00	1,117.00	0.00	0.00	0.00	0.00	0.00	0.00	1,117.00
Resultado	0.00	0.00	0.00	0.00	0.00	28.83	0.00	0.00	0.00	0.00	0.00	0.00	28.83

Avances del Indicador

Avance en el mes:	28.83	Avance al mes:	28.83
Programado en el mes:	22.16	Programado al mes:	22.16
% de cumplimiento:	130.10	% de cumplimiento:	130.10



Gobierno del Estado de Veracruz de Ignacio de la Llave
Presupuesto Basado en Resultados - Sistema de Evaluación del Desempeño
Reporte de Avance de Indicadores y Justificaciones

Fecha de emisión: 06/07/2020

Reporte al mes de Junio de 2020

Justificación del Incumplimiento del Indicador por Mes

	Justificación	Adjunto
Junio	Sin metas realizadas por suspensión temporal de labores debido a la emergencia sanitaria COVID-19	NO



Gobierno del Estado de Veracruz de Ignacio de la Llave
Presupuesto Basado en Resultados - Sistema de Evaluación del Desempeño
Reporte de Avance de Indicadores y Justificaciones

CDC.K.E.092.H Personas con Discapacidad: Por una Inclusión Social con Igualdad de Oportunidades.
(C2) Porcentaje de personas incluidas en una actividad social.

Nombre del PP o Al al que pertenece:	CDC.K.E.092.H Personas con Discapacidad: Por una Inclusión Social con Igualdad de Oportunidades.	
UR responsable del indicador:	SISTEMA PARA EL DESARROLLO INTEGRAL DE LA FAMILIA	
Dependencia o entidad responsable:	Sistema para el Desarrollo Integral de la Familia	
Beneficiario:	Nivel del objetivo del PP que mide:	Componente

Características del Indicador

Fórmula:	(Número de personas incluidas en una actividad social/Número de personas que solicitan el servicio)*100								
Tipo fórmula:	Otras proporciones	Frecuencia:	Semestral	Dimensión:	Eficacia	Sentido:	Constante	Tipo:	Gestion
Número de personas incluidas en una actividad social (21504)	SUMATORIA		Número de personas que solicitan el servicio (21505)	SUMATORIA					
Unidad de medida:	Personas	Tipo acumulado:	SUMATORIA	Unidad de medida:	Personas	Tipo acumulado:	SUMATORIA		

Metas del Indicador

Meta Programada													
Var	Enero	Febrero	Marzo	Abril	Mayo	Junio	Julio	Agosto	Septiembre	Octubre	Noviembre	Diciembre	TOTAL
21504	0.00	0.00	0.00	0.00	0.00	693.00	0.00	0.00	0.00	0.00	0.00	693.00	1,386.00
21505	0.00	0.00	0.00	0.00	0.00	693.00	0.00	0.00	0.00	0.00	0.00	693.00	1,386.00
Resultado	0.00	0.00	0.00	0.00	0.00	100.00	0.00	0.00	0.00	0.00	0.00	100.00	100.00

Meta Realizada

Var	Enero	Febrero	Marzo	Abril	Mayo	Junio	Julio	Agosto	Septiembre	Octubre	Noviembre	Diciembre	TOTAL
21504	0.00	0.00	0.00	0.00	0.00	432.00	0.00	0.00	0.00	0.00	0.00	0.00	432.00
21505	0.00	0.00	0.00	0.00	0.00	432.00	0.00	0.00	0.00	0.00	0.00	0.00	432.00
Resultado	0.00	0.00	0.00	0.00	0.00	100.00	0.00	0.00	0.00	0.00	0.00	0.00	100.00

Avances del Indicador

Avance en el mes:	100.00	Avance al mes:	100.00
Programado en el mes:	100.00	Programado al mes:	100.00
% de cumplimiento:	100.00	% de cumplimiento:	100.00





Gobierno del Estado de Veracruz de Ignacio de la Llave
Presupuesto Basado en Resultados - Sistema de Evaluación del Desempeño
Reporte de Avance de Indicadores y Justificaciones

Reporte al mes de Junio de 2020

CDC.K.E.092.H Personas con Discapacidad: Por una Inclusión Social con Igualdad de Oportunidades.
(C3) Porcentaje de personas albergadas.

Nombre del PP o Al al que pertenece:	CDC.K.E.092.H Personas con Discapacidad: Por una Inclusión Social con Igualdad de Oportunidades.		
UR responsable del indicador:	SISTEMA PARA EL DESARROLLO INTEGRAL DE LA FAMILIA		
Dependencia o entidad responsable:	Sistema para el Desarrollo Integral de la Familia		Nivel del objetivo del PP que mide: Componente
Beneficiario:			

Características del Indicador

Fórmula :	(Número de personas con discapacidad y acompañante albergadas/Número de personas con discapacidad y acompañante que lo solicitan)**100								
Tipo fórmula:	Eficacia programática	Frecuencia:	Trimestral	Dimensión:	Eficacia	Sentido:	Constante	Tipo:	Gestion
Número de personas con discapacidad y acompañante albergadas (21512)	SUMATORIA			Número de personas con discapacidad y acompañante que lo solicitan (21513)	SUMATORIA				
Unidad de medida:	Personas	Tipo acumulado:	SUMATORIA	Unidad de medida:	Personas	Tipo acumulado:	SUMATORIA		

Metas del Indicador

Var	Enero	Febrero	Marzo	Abril	Mayo	Junio	Julio	Agosto	Septiembre	Octubre	Noviembre	Diciembre	TOTAL
21512	0.00	0.00	223.00	0.00	0.00	224.00	0.00	0.00	224.00	0.00	0.00	223.00	894.00
21513	0.00	0.00	223.00	0.00	0.00	224.00	0.00	0.00	224.00	0.00	0.00	223.00	894.00
Resultado	0.00	0.00	100.00	0.00	0.00	100.00	0.00	0.00	100.00	0.00	0.00	100.00	100.00

Meta Realizada

Var	Enero	Febrero	Marzo	Abril	Mayo	Junio	Julio	Agosto	Septiembre	Octubre	Noviembre	Diciembre	TOTAL
21512	0.00	0.00	237.00	0.00	0.00	0.00	0.00	0.00	0.00	0.00	0.00	0.00	237.00
21513	0.00	0.00	237.00	0.00	0.00	0.00	0.00	0.00	0.00	0.00	0.00	0.00	237.00
Resultado	0.00	0.00	100.00	0.00	0.00	0.00	0.00	0.00	0.00	0.00	0.00	0.00	100.00

Avances del Indicador

Avance en el mes:	0.00	Avance al mes:	100.00
Programado en el mes:	100.00	Programado al mes:	100.00
% de cumplimiento:	0.00	% de cumplimiento:	100.00

Gobierno del Estado de Veracruz de Ignacio de la Llave
Presupuesto Basado en Resultados - Sistema de Evaluación del Desempeño
Reporte de Avance de Indicadores y Justificaciones

Fecha de emisión: 06/07/2020

Reporte al mes de Junio de 2020

Justificación del Incumplimiento del Indicador por Mes

	Justificación	Adjunto
Junio	Sin metas realizadas por suspensión temporal de labores debido a la emergencia sanitaria COVID-19	NO



Gobierno del Estado de Veracruz de Ignacio de la Llave
Presupuesto Basado en Resultados - Sistema de Evaluación del Desempeño
Reporte de Avance de Indicadores y Justificaciones

Fecha de emisión: 06/07/2020

Reporte al mes de Junio de 2020

CDC.K.E.092.H Personas con Discapacidad: Por una Inclusión Social con Igualdad de Oportunidades.
(C4) Tasa de variación en la atención de pacientes con autismo

Nombre del PP o Al al que pertenece:	CDC.K.E.092.H Personas con Discapacidad: Por una Inclusión Social con Igualdad de Oportunidades.		
UR responsable del indicador:	SISTEMA PARA EL DESARROLLO INTEGRAL DE LA FAMILIA		
Dependencia o entidad responsable:	Sistema para el Desarrollo Integral de la Familia		
Beneficiario:	Nivel del objetivo del PP que mide:	Componente	

Características del Indicador

Fórmula:	((Total de pacientes con trastorno del espectro autista atendidos en el año actual/Total de pacientes con trastorno del espectro autista atendidos el año anterior)-1)*100								
Tipo fórmula:	Tasa de variación	Frecuencia:	Semestral	Dimensión:	Eficacia	Sentido:	Ascendente	Tipo:	Gestion

Total de pacientes con trastorno del espectro autista atendidos en el año actual (21514) **Total de pacientes con trastorno del espectro autista atendidos el año anterior (21515)**

Unidad de medida:	Personas	Tipo acumulado:	SUMATORIA
--------------------------	----------	------------------------	-----------

Metas del Indicador

Var	Enero	Febrero	Marzo	Abril	Mayo	Junio	Julio	Agosto	Septiembre	Octubre	Noviembre	Diciembre	TOTAL
21514	0.00	0.00	0.00	0.00	0.00	95.00	0.00	0.00	0.00	0.00	0.00	0.00	190.00
21515	0.00	0.00	0.00	0.00	0.00	92.00	0.00	0.00	0.00	0.00	0.00	0.00	185.00
Resultado	0.00	0.00	0.00	0.00	0.00	3.26	0.00	0.00	0.00	0.00	0.00	0.00	2.70

Meta Realizada

Var	Enero	Febrero	Marzo	Abril	Mayo	Junio	Julio	Agosto	Septiembre	Octubre	Noviembre	Diciembre	TOTAL
21514	0.00	0.00	0.00	0.00	0.00	22.00	0.00	0.00	0.00	0.00	0.00	0.00	22.00
21515	0.00	0.00	0.00	0.00	0.00	43.00	0.00	0.00	0.00	0.00	0.00	0.00	43.00
Resultado	0.00	0.00	0.00	0.00	0.00	-48.84	0.00	0.00	0.00	0.00	0.00	0.00	-48.84

Avances del Indicador

Avance en el mes:	-48.84	Avance al mes:	-48.84
Programado en el mes:	3.26	Programado al mes:	3.26
% de cumplimiento:	-1,498.16	% de cumplimiento:	-1,498.16



Gobierno del Estado de Veracruz de Ignacio de la Llave
Presupuesto Basado en Resultados - Sistema de Evaluación del Desempeño
Reporte de Avance de Indicadores y Justificaciones

Fecha de emisión: 06/07/2020

Reporte al mes de Junio de 2020

Justificación del Incumplimiento del Indicador por Mes

	Justificación	Adjunto
Junio	Sin metas realizadas por suspensión temporal de labores debido a la emergencia sanitaria COVID-19	NO



Gobierno del Estado de Veracruz de Ignacio de la Llave
Presupuesto Basado en Resultados - Sistema de Evaluación del Desempeño
Reporte de Avance de Indicadores y Justificaciones

Fecha de emisión: 06/07/2020

Reporte al mes de Junio de 2020

CDC.K.E.092.H Personas con Discapacidad: Por una Inclusión Social con Igualdad de Oportunidades.
(A1.C2) Porcentaje de personas ingresadas al área de inclusión social.

Nombre del PP o Al al que pertenece:	CDC.K.E.092.H Personas con Discapacidad: Por una Inclusión Social con Igualdad de Oportunidades.	
UR responsable del indicador:	SISTEMA PARA EL DESARROLLO INTEGRAL DE LA FAMILIA	
Dependencia o entidad responsable:	Sistema para el Desarrollo Integral de la Familia	
Beneficiario:	Nivel del objetivo del PP que mide:	Actividad

Características del Indicador

Fórmula :	(Número de personas atendidas/Número de personas que solicitan el servicio)*100								
Tipo fórmula:	Eficacia programática	Frecuencia:	Trimestral	Dimensión:	Eficacia	Sentido:	Constante	Tipo:	Gestion
Número de personas atendidas (21506)	Número de personas que solicitan el servicio (21507)								
Unidad de medida:	Personas	Tipo acumulado:	SUMATORIA	Unidad de medida:	Personas	Tipo acumulado:	SUMATORIA		

Metas del Indicador

Var	Enero	Febrero	Marzo	Abril	Mayo	Junio	Julio	Agosto	Septiembre	Octubre	Noviembre	Diciembre	TOTAL
21506	0.00	0.00	346.00	0.00	0.00	347.00	0.00	0.00	347.00	0.00	0.00	0.00	1,386.00
21507	0.00	0.00	346.00	0.00	0.00	347.00	0.00	0.00	347.00	0.00	0.00	0.00	1,386.00
Resultado	0.00	0.00	100.00	0.00	0.00	100.00	0.00	0.00	100.00	0.00	0.00	0.00	100.00

Meta Realizada

Var	Enero	Febrero	Marzo	Abril	Mayo	Junio	Julio	Agosto	Septiembre	Octubre	Noviembre	Diciembre	TOTAL
21506	0.00	0.00	432.00	0.00	0.00	0.00	0.00	0.00	0.00	0.00	0.00	0.00	432.00
21507	0.00	0.00	432.00	0.00	0.00	0.00	0.00	0.00	0.00	0.00	0.00	0.00	432.00
Resultado	0.00	0.00	100.00	0.00	0.00	0.00	0.00	0.00	0.00	0.00	0.00	0.00	100.00

Avances del Indicador

Avance en el mes:	0.00	Avance al mes:	100.00
Programado en el mes:	100.00	Programado al mes:	100.00
% de cumplimiento:	0.00	% de cumplimiento:	100.00



Gobierno del Estado de Veracruz de Ignacio de la Llave
Presupuesto Basado en Resultados - Sistema de Evaluación del Desempeño
Reporte de Avance de Indicadores y Justificaciones

Fecha de emisión: 06/07/2020

Reporte al mes de Junio de 2020

Justificación del Incumplimiento del Indicador por Mes

	Justificación	Adjunto
Junio	Sin metas realizadas por suspensión temporal de labores debido a la emergencia sanitaria COVID-19	NO



Gobierno del Estado de Veracruz de Ignacio de la Llave
Presupuesto Basado en Resultados - Sistema de Evaluación del Desempeño
Reporte de Avance de Indicadores y Justificaciones

CDC.K.E.092.H Personas con Discapacidad: Por una Inclusión Social con Igualdad de Oportunidades.
(A1C4) Promedio de consultas de atención al autismo otorgadas.

Nombre del PP o AI al que pertenece:	CDC.K.E.092.H Personas con Discapacidad: Por una Inclusión Social con Igualdad de Oportunidades.		
UR responsable del indicador:	SISTEMA PARA EL DESARROLLO INTEGRAL DE LA FAMILIA		
Dependencia o entidad responsable:	Sistema para el Desarrollo Integral de la Familia		
Beneficiario:	Nivel del objetivo del PP que mide:	Actividad	

Características del Indicador

Fórmula:	(Número de consultas otorgadas/Total de pacientes con trastorno del espectro del autismo atendidos este año)								
Tipo fórmula:	Razón o promedio	Frecuencia:	Trimestral	Dimensión:	Eficacia	Sentido:	Ascendente	Tipo:	Gestion
Número de consultas otorgadas (21516)	Total de pacientes con trastorno del espectro del autismo atendidos este año (21517)								
Unidad de medida:	Consultas	Tipo acumulado:	SUMATORIA	Unidad de medida:	Personas	Tipo acumulado:	SUMATORIA		

Metas del Indicador

Meta Programada														
Var	Enero	Febrero	Marzo	Abril	Mayo	Junio	Julio	Agosto	Septiembre	Octubre	Noviembre	Diciembre	TOTAL	
21516	0.00	0.00	456.00	0.00	0.00	457.00	0.00	0.00	456.00	0.00	0.00	0.00	457.00	1,826.00
21517	0.00	0.00	47.00	0.00	0.00	48.00	0.00	0.00	48.00	0.00	0.00	0.00	47.00	190.00
Resultado	0.00	0.00	9.70	0.00	0.00	9.52	0.00	0.00	9.50	0.00	0.00	0.00	9.72	9.61

Meta Realizada

Var	Enero	Febrero	Marzo	Abril	Mayo	Junio	Julio	Agosto	Septiembre	Octubre	Noviembre	Diciembre	TOTAL
21516	0.00	0.00	383.00	0.00	0.00	0.00	0.00	0.00	0.00	0.00	0.00	0.00	383.00
21517	0.00	0.00	22.00	0.00	0.00	0.00	0.00	0.00	0.00	0.00	0.00	0.00	22.00
Resultado	0.00	0.00	17.41	0.00	0.00	0.00	0.00	0.00	0.00	0.00	0.00	0.00	17.41

Avances del Indicador

Avance en el mes:	0.00	Avance al mes:	17.41
Programado en el mes:	9.52	Programado al mes:	9.61
% de cumplimiento:	0.00	% de cumplimiento:	181.17



Justificación del Incumplimiento del Indicador por Mes

	Justificación	Adjunto
Marzo	El área no envió Justificación.	NO
Junio	Sin metas realizadas por suspensión temporal de labores debido a la emergencia sanitaria COVID-19	NO



CDC.K.E.092.H Personas con Discapacidad: Por una Inclusión Social con Igualdad de Oportunidades.
(A1C1) Porcentaje de personas que solicitan el servicio por primera vez.

Nombre del PP o Al al que pertenece:	CDC.K.E.092.H Personas con Discapacidad: Por una Inclusión Social con Igualdad de Oportunidades.	
UR responsable del Indicador:	SISTEMA PARA EL DESARROLLO INTEGRAL DE LA FAMILIA	
Dependencia o entidad responsable:	Sistema para el Desarrollo Integral de la Familia	
Beneficiario:	Nivel del objetivo del PP que mide:	Actividad

Características del Indicador

Fórmula:	(Número de personas atendidas/Número de personas que solicitan el servicio)*100										
Tipo fórmula:	Eficacia programática	Frecuencia:	Trimestral	Dimensión:	Eficacia	Sentido:	Constante	Tipo:	Gestion	Unidad de medida:	Personas
Número de personas atendidas (21500)	Número de personas que solicitan el servicio (21501)										
Unidad de medida:	Personas	Tipo acumulado:	SUMATORIA	Unidad de medida:	Personas	Tipo acumulado:	SUMATORIA				

Metas del Indicador

Var	Enero	Febrero	Marzo	Abril	Mayo	Junio	Julio	Agosto	Septiembre	Octubre	Noviembre	Diciembre	TOTAL
21500	0.00	0.00	783.00	0.00	0.00	783.00	0.00	0.00	783.00	0.00	0.00	782.00	3,131.00
21501	0.00	0.00	783.00	0.00	0.00	783.00	0.00	0.00	783.00	0.00	0.00	782.00	3,131.00
Resultado	0.00	0.00	100.00	0.00	0.00	100.00	0.00	0.00	100.00	0.00	0.00	100.00	100.00

Meta Realizada

Var	Enero	Febrero	Marzo	Abril	Mayo	Junio	Julio	Agosto	Septiembre	Octubre	Noviembre	Diciembre	TOTAL
21500	0.00	0.00	1,117.00	0.00	0.00	0.00	0.00	0.00	0.00	0.00	0.00	0.00	1,117.00
21501	0.00	0.00	1,117.00	0.00	0.00	0.00	0.00	0.00	0.00	0.00	0.00	0.00	1,117.00
Resultado	0.00	0.00	100.00	0.00	0.00	0.00	0.00	0.00	0.00	0.00	0.00	0.00	100.00

Avances del Indicador

Avance en el mes:	0.00	Avance al mes:	100.00
Programado en el mes:	100.00	Programado al mes:	100.00
% de cumplimiento:	0.00	% de cumplimiento:	100.00



Gobierno del Estado de Veracruz de Ignacio de la Llave
Presupuesto Basado en Resultados - Sistema de Evaluación del Desempeño
Reporte de Avance de Indicadores y Justificaciones

Fecha de emisión: 06/07/2020

Reporte al mes de Junio de 2020

Justificación del Incumplimiento del Indicador por Mes

	Justificación	Adjunto
Junio	Sin metas realizadas por suspensión temporal de labores debido a la emergencia sanitaria COVID-19	NO



Gobierno del Estado de Veracruz de Ignacio de la Llave
Presupuesto Basado en Resultados - Sistema de Evaluación del Desempeño
Reporte de Avance de Indicadores y Justificaciones

Fecha de emisión: 06/07/2020

Reporte al mes de Junio de 2020

CDC.K.E.092.H Personas con Discapacidad: Por una Inclusión Social con Igualdad de Oportunidades.
(A1.C3) Porcentaje de servicios de alimentos otorgados en el área de albergue.

Nombre del PP o AI al que pertenece:	CDC.K.E.092.H Personas con Discapacidad: Por una Inclusión Social con Igualdad de Oportunidades.	
UR responsable del indicador:	SISTEMA PARA EL DESARROLLO INTEGRAL DE LA FAMILIA	
Dependencia o entidad responsable:	Sistema para el Desarrollo Integral de la Familia	
Beneficiario:	Nivel del objetivo del PP que mide:	Actividad

Características del Indicador

Fórmula:	(Número de servicios de alimentos otorgados a las personas con discapacidad y acompañante./Número de servicios de alimentos solicitados por las personas con discapacidad y acompañante)*100	
Tipo fórmula:	Eficacia programática	Frecuencia: Trimestral
Dimensión:	Eficacia	Sentido: Constante
Tipo:	Gestion	
Numero de servicios de alimentos otorgados a las personas con discapacidad y acompañante: (22847)	Numero de servicios de alimentos solicitados por las personas con discapacidad y acompañante (22848)	
Unidad de medida:	Servicios	Tipo acumulado: SUMATORIA

Metas del Indicador

Var	Enero	Febrero	Marzo	Abril	Mayo	Junio	Julio	Agosto	Septiembre	Octubre	Noviembre	Diciembre	TOTAL
	0.00	0.00	441.00	0.00	0.00	441.00	0.00	0.00	441.00	0.00	0.00	442.00	1,765.00
	22848	0.00	441.00	0.00	0.00	441.00	0.00	0.00	441.00	0.00	0.00	442.00	1,765.00
Resultado	0.00	0.00	100.00	0.00	0.00	100.00	0.00	0.00	100.00	0.00	0.00	100.00	100.00

Meta Realizada

Var	Enero	Febrero	Marzo	Abril	Mayo	Junio	Julio	Agosto	Septiembre	Octubre	Noviembre	Diciembre	TOTAL
	0.00	0.00	361.00	0.00	0.00	0.00	0.00	0.00	0.00	0.00	0.00	0.00	361.00
	22848	0.00	361.00	0.00	0.00	0.00	0.00	0.00	0.00	0.00	0.00	0.00	361.00
Resultado	0.00	0.00	100.00	0.00	0.00	0.00	0.00	0.00	0.00	0.00	0.00	0.00	100.00

Avances del Indicador

Avance en el mes:	0.00	Avance al mes:	100.00
Programado en el mes:	100.00	Programado al mes:	100.00
% de cumplimiento:	0.00	% de cumplimiento:	100.00



Justificación del Incumplimiento del Indicador por Mes

	Justificación	Adjunto
Junio	Sin metas realizadas por suspensión temporal de labores debido a la emergencia sanitaria COVID-19	NO



CDC.K.E.092.H Personas con Discapacidad: Por una Inclusión Social con Igualdad de Oportunidades.
(A2C1) Porcentaje de expedientes clínicos integrados.

Nombre del PP o Al al que pertenece:	CDC.K.E.092.H Personas con Discapacidad: Por una Inclusión Social con Igualdad de Oportunidades.	
UR responsable del indicador:	SISTEMA PARA EL DESARROLLO INTEGRAL DE LA FAMILIA	
Dependencia o entidad responsable:	Sistema para el Desarrollo Integral de la Familia	
Beneficiario:	Nivel del objetivo del PP que mide:	Actividad

Características del Indicador

Fórmula:	(Número de expedientes Integrados/Numero de personas que ingresan)*100								
Tipo fórmula:	Eficacia programática	Frecuencia:	Trimestral	Dimensión:	Eficacia	Sentido:	Constante	Tipo:	Gestion
Numero de expedientes integrados (21502)	Expedientes		Tipo acumulado:	SUMATORIA	Numero de personas que ingresan (21503)	Unidad de medida:	Personas	Tipo acumulado:	SUMATORIA

Metas del Indicador

Var	Meta Programada												TOTAL	
	Enero	Febrero	Marzo	Abril	Mayo	Junio	Julio	Agosto	Septiembre	Octubre	Noviembre	Diciembre		
21502	0.00	0.00	626.00	0.00	0.00	626.00	0.00	0.00	626.00	0.00	0.00	0.00	625.00	2,503.00
21503	0.00	0.00	626.00	0.00	0.00	626.00	0.00	0.00	626.00	0.00	0.00	0.00	625.00	2,503.00
Resultado	0.00	0.00	100.00	0.00	0.00	100.00	0.00	0.00	100.00	0.00	0.00	0.00	100.00	100.00
Meta Realizada														
Var	Enero	Febrero	Marzo	Abril	Mayo	Junio	Julio	Agosto	Septiembre	Octubre	Noviembre	Diciembre	TOTAL	
21502	0.00	0.00	1,045.00	0.00	0.00	0.00	0.00	0.00	0.00	0.00	0.00	0.00	1,045.00	
21503	0.00	0.00	1,045.00	0.00	0.00	0.00	0.00	0.00	0.00	0.00	0.00	0.00	1,045.00	
Resultado	0.00	0.00	100.00	0.00	0.00	0.00	0.00	0.00	0.00	0.00	0.00	0.00	100.00	

Avances del Indicador

Avance en el mes:	0.00	Avance al mes:	100.00
Programado en el mes:	100.00	Programado al mes:	100.00
% de cumplimiento:	0.00	% de cumplimiento:	100.00



Gobierno del Estado de Veracruz de Ignacio de la Llave
Presupuesto Basado en Resultados - Sistema de Evaluación del Desempeño
Reporte de Avance de Indicadores y Justificaciones

Fecha de emisión: 06/07/2020

Reporte al mes de Junio de 2020

Justificación del Incumplimiento del Indicador por Mes

	Justificación	Adjunto
Junio	Sin metas realizadas por suspensión temporal de labores debido a la emergencia sanitaria COVID-19	NO



**CDC.K.E.092.H Personas con Discapacidad: Por una Inclusión Social con Igualdad de Oportunidades.
(A2C4) Promedio de acciones de apoyo para consultas de personas con trastorno del espectro del autismo**

Nombre del PP o Al al que pertenece:	CDC.K.E.092.H Personas con Discapacidad: Por una Inclusión Social con Igualdad de Oportunidades.	
UR responsable del indicador:	SISTEMA PARA EL DESARROLLO INTEGRAL DE LA FAMILIA	
Dependencia o entidad responsable:	Sistema para el Desarrollo Integral de la Familia	
Beneficiario:	Nivel del objetivo del PP que mide:	Actividad

Características del Indicador

Fórmula :	(Número de acciones realizadas para otorgar consulta a personas con trastornos del espectro/Número de consultas otorgadas)								
Tipo fórmula:	Razón o promedio	Frecuencia:	Trimestral	Dimensión:	Eficacia	Sentido:	Constante	Tipo:	Gestion
Número de acciones realizadas para otorgar consulta a personas con trastornos del espectro (21518)	Número de acciones realizadas para otorgar consulta a personas con trastornos del espectro (21518)			Número de consultas otorgadas (21519)	Número de consultas otorgadas (21519)				
Unidad de medida:	Acciones	Tipo acumulado:	SUMATORIA	Unidad de medida:	Personas	Tipo acumulado:	SUMATORIA		

Metas del Indicador

Var	Meta Programada												TOTAL		
	Enero	Febrero	Marzo	Abril	Mayo	Junio	Julio	Agosto	Septiembre	Octubre	Noviembre	Diciembre			
21518	0.00	0.00	2,853.00	0.00	0.00	2,854.00	0.00	0.00	2,854.00	0.00	0.00	0.00	0.00	2,854.00	11,415.00
21519	0.00	0.00	456.00	0.00	0.00	457.00	0.00	0.00	456.00	0.00	0.00	0.00	0.00	457.00	1,826.00
Resultado	0.00	0.00	6.26	0.00	0.00	6.25	0.00	0.00	6.26	0.00	0.00	0.00	0.00	6.25	6.25

Meta Realizada

Var	Meta Realizada												TOTAL		
	Enero	Febrero	Marzo	Abril	Mayo	Junio	Julio	Agosto	Septiembre	Octubre	Noviembre	Diciembre			
21518	0.00	0.00	2,805.00	0.00	0.00	0.00	0.00	0.00	0.00	0.00	0.00	0.00	0.00	0.00	2,805.00
21519	0.00	0.00	383.00	0.00	0.00	0.00	0.00	0.00	0.00	0.00	0.00	0.00	0.00	0.00	383.00
Resultado	0.00	0.00	7.32	0.00	0.00	0.00	0.00	0.00	0.00	0.00	0.00	0.00	0.00	0.00	7.32

Avances del Indicador

Avance en el mes:	0.00	Avance al mes:	7.32
Programado en el mes:	6.25	Programado al mes:	6.25
% de cumplimiento:	0.00	% de cumplimiento:	117.12



Justificación del Incumplimiento del Indicador por Mes

	Justificación	Adjunto
Marzo	El área no envió Justificación.	NO
Junio	Sin metas realizadas por suspensión temporal de labores debido a la emergencia sanitaria COVID-19	NO



CDC.K.E.092.H Personas con Discapacidad: Por una Inclusión Social con Igualdad de Oportunidades.
(A2.C2) Porcentaje de expedientes sociales integrados.

Nombre del PP o Al al que pertenece:	CDC.K.E.092.H Personas con Discapacidad: Por una Inclusión Social con Igualdad de Oportunidades.	
UR responsable del indicador:	SISTEMA PARA EL DESARROLLO INTEGRAL DE LA FAMILIA	
Dependencia o entidad responsable:	Sistema para el Desarrollo Integral de la Familia	
Beneficiario:	Nivel del objetivo del PP que mide:	Actividad

Características del Indicador

Formula :	(Número de expedientes integrados/Número de personas que ingresan)*100								
Tipo fórmula:	Eficacia programática	Frecuencia:	Trimestral	Dimensión:	Eficacia	Sentido:	Constante	Tipo:	Gestion
Número de expedientes integrados (21508)				Número de personas que ingresan (21509)					
Unidad de medida:	Expedientes	Tipo acumulado:	SUMATORIA	Unidad de medida:	Personas	Tipo acumulado:	SUMATORIA		

Metas del Indicador

Var	Enero	Febrero	Marzo	Abril	Mayo	Junio	Julio	Agosto	Septiembre	Octubre	Noviembre	Diciembre	TOTAL
21508	0.00	0.00	542.00	0.00	0.00	543.00	0.00	0.00	543.00	0.00	0.00	543.00	2,171.00
21509	0.00	0.00	542.00	0.00	0.00	543.00	0.00	0.00	543.00	0.00	0.00	543.00	2,171.00
Resultado	0.00	0.00	100.00	0.00	0.00	100.00	0.00	0.00	100.00	0.00	0.00	100.00	100.00

Meta Realizada

Var	Enero	Febrero	Marzo	Abril	Mayo	Junio	Julio	Agosto	Septiembre	Octubre	Noviembre	Diciembre	TOTAL
21508	0.00	0.00	550.00	0.00	0.00	0.00	0.00	0.00	0.00	0.00	0.00	0.00	550.00
21509	0.00	0.00	550.00	0.00	0.00	0.00	0.00	0.00	0.00	0.00	0.00	0.00	550.00
Resultado	0.00	0.00	100.00	0.00	0.00	0.00	0.00	0.00	0.00	0.00	0.00	0.00	100.00

Avances del Indicador

Avance en el mes:	0.00	Avance al mes:	100.00
Programado en el mes:	100.00	Programado al mes:	100.00
% de cumplimiento:	0.00	% de cumplimiento:	100.00



Justificación del Incumplimiento del Indicador por Mes

	Justificación	Adjunto
Junio	Sin metas realizadas por suspensión temporal de labores debido a la emergencia sanitaria COVID-19	NO



Gobierno del Estado de Veracruz de Ignacio de la Llave
Presupuesto Basado en Resultados - Sistema de Evaluación del Desempeño
Reporte de Avance de Indicadores y Justificaciones

CDC.K.E.092.H Personas con Discapacidad: Por una Inclusión Social con Igualdad de Oportunidades.
(A3.C2) Porcentaje de Coordinaciones Interinstitucionales.

Nombre del PP o AI al que pertenece:	CDC.K.E.092.H Personas con Discapacidad: Por una Inclusión Social con Igualdad de Oportunidades.		
UR responsable del indicador:	SISTEMA PARA EL DESARROLLO INTEGRAL DE LA FAMILIA		
Dependencia o entidad responsable:	Sistema para el Desarrollo Integral de la Familia		
Beneficiario:	Nivel del objetivo del PP que mide:	Actividad	

Características del Indicador

Fórmula :	(Número de coordinaciones interinstitucionales aceptadas con apertura/Número de coordinaciones interinstitucionales gestionadas)*100								
Tipo fórmula:	Eficacia programática	Frecuencia:	Trimestral	Dimensión:	Eficacia	Sentido:	Constante	Tipo:	Gestion

Número de coordinaciones interinstitucionales aceptadas con apertura (21510) **Número de coordinaciones interinstitucionales gestionadas (21511)**

Unidad de medida:	Coordinaciones	Tipo acumulado:	SUMATORIA	Unidad de medida:	Coordinaciones	Tipo acumulado:	SUMATORIA
--------------------------	----------------	------------------------	-----------	--------------------------	----------------	------------------------	-----------

Metas del Indicador

Meta Programada

Var	Enero	Febrero	Marzo	Abril	Mayo	Junio	Julio	Agosto	Septiembre	Octubre	Noviembre	Diciembre	TOTAL
21510	0.00	0.00	205.00	0.00	0.00	205.00	0.00	0.00	205.00	0.00	0.00	205.00	820.00
21511	0.00	0.00	205.00	0.00	0.00	205.00	0.00	0.00	205.00	0.00	0.00	205.00	820.00
Resultado	0.00	0.00	100.00	0.00	0.00	100.00	0.00	0.00	100.00	0.00	0.00	100.00	100.00

Meta Realizada

Var	Enero	Febrero	Marzo	Abril	Mayo	Junio	Julio	Agosto	Septiembre	Octubre	Noviembre	Diciembre	TOTAL
21510	0.00	0.00	503.00	0.00	0.00	0.00	0.00	0.00	0.00	0.00	0.00	0.00	503.00
21511	0.00	0.00	503.00	0.00	0.00	0.00	0.00	0.00	0.00	0.00	0.00	0.00	503.00
Resultado	0.00	0.00	100.00	0.00	0.00	0.00	0.00	0.00	0.00	0.00	0.00	0.00	100.00

Avances del Indicador

Avance en el mes:	0.00	Avance al mes:	100.00
Programado en el mes:	100.00	Programado al mes:	100.00
% de cumplimiento:	0.00	% de cumplimiento:	100.00



Justificación del Incumplimiento del Indicador por Mes

	Justificación	Adjunto
Junio	Sin metas realizadas por suspensión temporal de labores debido a la emergencia sanitaria COVID-19	NO



Gobierno del Estado de Veracruz de Ignacio de la Llave
Presupuesto Basado en Resultados - Sistema de Evaluación del Desempeño
Reporte de Avance de Indicadores y Justificaciones

**CDC.K.E.092.H Personas con Discapacidad: Por una Inclusión Social con Igualdad de Oportunidades.
(A3C4) Promedio de terapias de atención al autismo otorgadas.**

Nombre del PP o AI al que pertenece:	CDC.K.E.092.H Personas con Discapacidad: Por una Inclusión Social con Igualdad de Oportunidades.		
UR responsable del indicador:	SISTEMA PARA EL DESARROLLO INTEGRAL DE LA FAMILIA		
Dependencia o entidad responsable:	Sistema para el Desarrollo Integral de la Familia		
Beneficiario:	Nivel del objetivo del PP que mide:	Actividad	

Características del Indicador

Fórmula:	(Número de terapias otorgadas/Total de pacientes con trastorno del espectro del autismo atendidos)								
Tipo fórmula:	Razón o promedio	Frecuencia:	Trimestral	Dimensión:	Eficacia	Sentido:	Constante	Tipo:	Gestion

Número de terapias otorgadas (21520) **Unidad de medida:** Terapias **Tipo acumulado:** SUMATORIA **Unidad de medida:** Personas **Tipo acumulado:** SUMATORIA

Unidad de medida: Terapias **Tipo acumulado:** SUMATORIA **Unidad de medida:** Personas **Tipo acumulado:** SUMATORIA

Metas del Indicador

Var	Enero	Febrero	Marzo	Abril	Mayo	Junio	Julio	Agosto	Septiembre	Octubre	Noviembre	Diciembre	TOTAL
21520	0.00	0.00	1,769.00	0.00	0.00	1,769.00	0.00	0.00	1,769.00	0.00	0.00	1,769.00	7,076.00
21521	0.00	0.00	47.00	0.00	0.00	48.00	0.00	0.00	48.00	0.00	0.00	47.00	190.00
Resultado	0.00	0.00	37.64	0.00	0.00	36.85	0.00	0.00	36.85	0.00	0.00	37.64	37.24

Meta Realizada

Var	Enero	Febrero	Marzo	Abril	Mayo	Junio	Julio	Agosto	Septiembre	Octubre	Noviembre	Diciembre	TOTAL
21520	0.00	0.00	1,852.00	0.00	0.00	0.00	0.00	0.00	0.00	0.00	0.00	0.00	1,852.00
21521	0.00	0.00	22.00	0.00	0.00	0.00	0.00	0.00	0.00	0.00	0.00	0.00	22.00
Resultado	0.00	0.00	84.18	0.00	0.00	0.00	0.00	0.00	0.00	0.00	0.00	0.00	84.18

Avances del Indicador

Avance en el mes:	0.00	Avance al mes:	84.18
Programado en el mes:	36.85	Programado al mes:	37.24
% de cumplimiento:	0.00	% de cumplimiento:	226.05



Gobierno del Estado de Veracruz de Ignacio de la Llave
Presupuesto Basado en Resultados - Sistema de Evaluación del Desempeño
Reporte de Avance de Indicadores y Justificaciones

Fecha de emisión: 06/07/2020

Reporte al mes de Junio de 2020

Justificación del Incumplimiento del Indicador por Mes

	Justificación	Adjunto
Marzo	El área no envió Justificación.	NO
Junio	Sin metas realizadas por suspensión temporal de labores debido a la emergencia sanitaria COVID-19	NO



CDC.K.E.092.H Personas con Discapacidad: Por una Inclusión Social con Igualdad de Oportunidades.
(A4C4) Promedio de acciones de apoyo para terapias.

Nombre del PP o Al al que pertenece:	CDC.K.E.092.H Personas con Discapacidad: Por una Inclusión Social con Igualdad de Oportunidades.	
UR responsable del indicador:	SISTEMA PARA EL DESARROLLO INTEGRAL DE LA FAMILIA	
Dependencia o entidad responsable:	Sistema para el Desarrollo Integral de la Familia	
Beneficiario:	Nivel del objetivo del PP que mide:	Actividad

Características del Indicador

Fórmula: (Número de acciones de apoyo realizadas para las terapias/Total de terapias efectuadas a pacientes con trastorno del espectro del autismo atendidos)	Tipo fórmula: Razón o promedio	Frecuencia: Trimestral	Dimensión: SUMATORIA	Eficacia: Terapias	Sentido: Constante	Tipo: Gestion
Número de acciones de apoyo realizadas para las terapias (21522)	Unidad de medida: Acciones	Tipo acumulado: SUMATORIA	Unidad de medida: SUMATORIA	Tipo acumulado: SUMATORIA	Unidad de medida: Terapias	Tipo acumulado: SUMATORIA

Metas del Indicador

Var	Enero	Febrero	Marzo	Abril	Mayo	Junio	Julio	Agosto	Septiembre	Octubre	Noviembre	Diciembre	TOTAL
21522	0.00	0.00	3,466.00	0.00	0.00	3,467.00	0.00	0.00	3,467.00	0.00	0.00	3,466.00	13,866.00
21523	0.00	0.00	1,769.00	0.00	0.00	1,769.00	0.00	0.00	1,769.00	0.00	0.00	1,769.00	7,076.00
Resultado	0.00	0.00	1.96	0.00	0.00	1.96	0.00	0.00	1.96	0.00	0.00	1.96	1.96

Meta Realizada

Var	Enero	Febrero	Marzo	Abril	Mayo	Junio	Julio	Agosto	Septiembre	Octubre	Noviembre	Diciembre	TOTAL
21522	0.00	0.00	3,180.00	0.00	0.00	0.00	0.00	0.00	0.00	0.00	0.00	0.00	3,180.00
21523	0.00	0.00	1,852.00	0.00	0.00	0.00	0.00	0.00	0.00	0.00	0.00	0.00	1,852.00
Resultado	0.00	0.00	1.72	0.00	0.00	0.00	0.00	0.00	0.00	0.00	0.00	0.00	1.72

Avances del Indicador

Avance en el mes:	0.00	Avance al mes:	1.72
Programado en el mes:	1.96	Programado al mes:	1.96
% de cumplimiento:	0.00	% de cumplimiento:	87.76









Gobierno del Estado de Veracruz de Ignacio de la Llave
Presupuesto Basado en Resultados - Sistema de Evaluación del Desempeño
Reporte de Avance de Indicadores y Justificaciones

Reporte al mes de Junio de 2020

Justificación del Incumplimiento del Indicador por Mes		
	Justificación	Adjunto
Marzo	El área no envió Justificación.	NO
Junio	Sin metas realizadas por suspensión temporal de labores debido a la emergencia sanitaria COVID-19	NO

Responsables de la Información			
Nombre, cargo y firma del Responsable del Indicador		Nombre, cargo y firma del Titular de la Unidad Responsable	
 EMILIO MARTÍNEZ CRUZ DIRECTOR DEL CENTRO DE REHABILITACIÓN E INCLUSIÓN SOCIAL DEL SEDIF		 MAXELA MARTÍNEZ CALDERÓN ENCARGADA DE DESPACHO DE LA DIRECCIÓN ADMINISTRATIVA DEL SEDIF	
Nombre, cargo y firma del Enlace Institucional		Nombre, cargo y firma del Titular de la dependencia o Entidad	
 ANTONIO HERNÁNDEZ ZAMORA JEFE DE LA UNIDAD DE PLANEACIÓN Y DESARROLLO DEL SEDIF		 REBECA QUINTANAR BARCELO DIRECTORA GENERAL DEL SISTEMA PARA EL DESARROLLO INTEGRAL DE LA FAMILIA	