

**Gobierno del Estado de Veracruz de Ignacio de la Llave**  
Presupuesto Basado en Resultados - Sistema de Evaluación del Desempeño  
Reporte de Avance de Indicadores y Justificaciones

**CDC.K.E.092.H Personas con Discapacidad: Por una Inclusión Social con Igualdad de Oportunidades.**  
(F) Variación porcentual de atención a personas con discapacidad.

Nombre del PP o Al al que pertenece:	CDC.K.E.092.H Personas con Discapacidad: Por una Inclusión Social con Igualdad de Oportunidades.	
UR responsable del indicador:	SISTEMA PARA EL DESARROLLO INTEGRAL DE LA FAMILIA	
Dependencia o entidad responsable:	Sistema para el Desarrollo Integral de la Familia	
Beneficiario:	Nivel del objetivo del PP que mide:	Fin

**Características del Indicador**

<b>Fórmula:</b> ((Personas con discapacidad atendidas en el año t/Personas con discapacidad atendidas en el año t-1)-1)*100	Tasa de variación	Frecuencia:	Anual	Dimensión:	Eficacia	Sentido:	Ascendente	Tipo:	Estrategico
<b>Personas con discapacidad atendidas en el año t (21494)</b>	Personas	Tipo acumulado:	SUMATORIA	Personas con discapacidad atendidas en el año t-1 (21495)	Personas	Tipo acumulado:	SUMATORIA		
<b>Unidad de medida:</b>	Personas			Unidad de medida:	Personas				

**Metas del Indicador**

Var	Enero	Febrero	Marzo	Abril	Mayo	Junio	Julio	Agosto	Septiembre	Octubre	Noviembre	Diciembre	TOTAL
21494	0.00	0.00	0.00	0.00	0.00	0.00	0.00	0.00	0.00	0.00	0.00	0.00	3,293.00
21495	0.00	0.00	0.00	0.00	0.00	0.00	0.00	0.00	0.00	0.00	0.00	0.00	3,200.00
Resultado	0.00	0.00	0.00	0.00	0.00	0.00	0.00	0.00	0.00	0.00	0.00	0.00	2.91

**Meta Realizada**

Var	Enero	Febrero	Marzo	Abril	Mayo	Junio	Julio	Agosto	Septiembre	Octubre	Noviembre	Diciembre	TOTAL
21494	0.00	0.00	0.00	0.00	0.00	0.00	0.00	0.00	0.00	0.00	0.00	0.00	0.00
21495	0.00	0.00	0.00	0.00	0.00	0.00	0.00	0.00	0.00	0.00	0.00	0.00	0.00
Resultado	0.00	0.00	0.00	0.00	0.00	0.00	0.00	0.00	0.00	0.00	0.00	0.00	0.00

**Avances del Indicador**

Avance en el mes:	0.00	Avance al mes:	0.00
Programado en el mes:	0.00	Programado al mes:	0.00
% de cumplimiento:	0.00	% de cumplimiento:	0.00



**CDC.K.E.092.H Personas con Discapacidad: Por una Inclusión Social con Igualdad de Oportunidades.**

(P) Porcentaje de personas con discapacidad incorporadas

Nombre del PP o AI al que pertenece:	CDC.K.E.092.H Personas con Discapacidad: Por una Inclusión Social con Igualdad de Oportunidades.	
UR responsable del indicador:	SISTEMA PARA EL DESARROLLO INTEGRAL DE LA FAMILIA	
Dependencia o entidad responsable:	Sistema para el Desarrollo Integral de la Familia	
Beneficiario:	Nivel del objetivo del PP que mide:	Proposito

**Características del Indicador**

Fórmula:	(Personas con discapacidad incorporadas a actividades sociales/Personas con discapacidad que solicitan los servicios del Sistema Estatal de Rehabilitación)*100									
Tipo fórmula:	Eficacia programática	Frecuencia:	Anual	Dimensión:	Eficacia	Sentido:	Ascendente	Tipo:	Estrategico	
Personas con discapacidad incorporadas a actividades sociales (21496)	Personas con discapacidad que solicitan los servicios del Sistema Estatal de Rehabilitación (21497)									
Unidad de medida:	Personas	Tipo acumulado:	SUMATORIA	Unidad de medida:	Personas	Tipo acumulado:	SUMATORIA			

**Metas del Indicador**

**Meta Programada**


Var	Enero	Febrero	Marzo	Abril	Mayo	Junio	Julio	Agosto	Septiembre	Octubre	Noviembre	Diciembre	TOTAL
21496	0.00	0.00	0.00	0.00	0.00	0.00	0.00	0.00	0.00	0.00	0.00	0.00	1,303.00
21497	0.00	0.00	0.00	0.00	0.00	0.00	0.00	0.00	0.00	0.00	0.00	0.00	3,489.00
Resultado	0.00	0.00	0.00	0.00	0.00	0.00	0.00	0.00	0.00	0.00	0.00	0.00	37.35

**Meta Realizada**

Var	Enero	Febrero	Marzo	Abril	Mayo	Junio	Julio	Agosto	Septiembre	Octubre	Noviembre	Diciembre	TOTAL
21496	0.00	0.00	0.00	0.00	0.00	0.00	0.00	0.00	0.00	0.00	0.00	0.00	0.00
21497	0.00	0.00	0.00	0.00	0.00	0.00	0.00	0.00	0.00	0.00	0.00	0.00	0.00
Resultado	0.00	0.00	0.00	0.00	0.00	0.00	0.00	0.00	0.00	0.00	0.00	0.00	0.00

**Avances del Indicador**

Avance en el mes:	0.00	Avance al mes:	0.00
Programado en el mes:	0.00	Programado al mes:	0.00
% de cumplimiento:	0.00	% de cumplimiento:	0.00



**CDCK.E.092.H Personas con Discapacidad: Por una Inclusión Social con Igualdad de Oportunidades.  
(C1) Porcentaje de personas rehabilitadas funcionalmente**

<b>Nombre del PP o Al al que pertenece:</b>	CDC.K.E.092.H Personas con Discapacidad: Por una Inclusión Social con Igualdad de Oportunidades.		
<b>UR responsable del indicador:</b>	SISTEMA PARA EL DESARROLLO INTEGRAL DE LA FAMILIA		
<b>Dependencia o entidad responsable:</b>	Sistema para el Desarrollo Integral de la Familia		
<b>Beneficiario:</b>	<b>Nivel del objetivo del PP que mide:</b>	Componente	

**Características del Indicador**

<b>Fórmula:</b>	(Número de personas rehabilitadas funcionalmente dadas de alta/Número de personas atendidas)*100									
<b>Tipo fórmula:</b>	Otras proporciones	<b>Frecuencia:</b>	Semestral	<b>Dimensión:</b>	Número de personas atendidas (21499)	<b>Eficacia</b>	<b>Sentido:</b>	Constante	<b>Tipo:</b>	Gestion
<b>Número de personas rehabilitadas funcionalmente dadas de alta (21498)</b>	SUMATORIA			<b>Unidad de medida:</b>	Personas	<b>Tipo acumulado:</b>	SUMATORIA			

**Metas del Indicador**

<b>Var</b>	<b>Enero</b>	<b>Febrero</b>	<b>Marzo</b>	<b>Abril</b>	<b>Mayo</b>	<b>Junio</b>	<b>Julio</b>	<b>Agosto</b>	<b>Septiembre</b>	<b>Octubre</b>	<b>Noviembre</b>	<b>Diciembre</b>	<b>TOTAL</b>
21498	0.00	0.00	0.00	0.00	0.00	347.00	0.00	0.00	0.00	0.00	0.00	0.00	693.00
21499	0.00	0.00	0.00	0.00	0.00	1,566.00	0.00	0.00	0.00	0.00	0.00	0.00	3,131.00
<b>Resultado</b>	0.00	0.00	0.00	0.00	0.00	22.16	0.00	0.00	0.00	0.00	0.00	0.00	22.13

**Meta Realizada**

<b>Var</b>	<b>Enero</b>	<b>Febrero</b>	<b>Marzo</b>	<b>Abril</b>	<b>Mayo</b>	<b>Junio</b>	<b>Julio</b>	<b>Agosto</b>	<b>Septiembre</b>	<b>Octubre</b>	<b>Noviembre</b>	<b>Diciembre</b>	<b>TOTAL</b>
21498	0.00	0.00	0.00	0.00	0.00	322.00	0.00	0.00	0.00	0.00	0.00	0.00	322.00
21499	0.00	0.00	0.00	0.00	0.00	1,117.00	0.00	0.00	0.00	0.00	0.00	0.00	1,117.00
<b>Resultado</b>	0.00	0.00	0.00	0.00	0.00	28.83	0.00	0.00	0.00	0.00	0.00	0.00	28.83

**Avances del Indicador**

<b>Avance en el mes:</b>	0.00	<b>Avance al mes:</b>	28.83
<b>Programado en el mes:</b>	0.00	<b>Programado al mes:</b>	22.16
<b>% de cumplimiento:</b>	0.00	<b>% de cumplimiento:</b>	130.10



**Justificación del Incumplimiento del Indicador por Mes**

	Justificación	Adjunto
Junio	Sin metas realizadas por suspensión temporal de labores debido a la emergencia sanitaria COVID-19	NO





**Gobierno del Estado de Veracruz de Ignacio de la Llave**  
Presupuesto Basado en Resultados - Sistema de Evaluación del Desempeño  
Reporte de Avance de Indicadores y Justificaciones

**CDC:K.E.092.H Personas con Discapacidad: Por una Inclusión Social con Igualdad de Oportunidades.**  
**(C2) Porcentaje de personas incluidas en una actividad social.**

<b>Nombre del PP o Al al que pertenece:</b>	CDC:K.E.092.H Personas con Discapacidad: Por una Inclusión Social con Igualdad de Oportunidades.		
<b>UR responsable del indicador:</b>	SISTEMA PARA EL DESARROLLO INTEGRAL DE LA FAMILIA		
<b>Dependencia o entidad responsable:</b>	Sistema para el Desarrollo Integral de la Familia		
<b>Beneficiario:</b>	<b>Nivel del objetivo del PP que mide:</b>	Componente	

**Características del Indicador**

<b>Fórmula:</b>	(Número de personas incluidas en una actividad social/Número de personas que solicitan el servicio)*100								
<b>Tipo fórmula:</b>	Otras proporciones	<b>Frecuencia:</b>	Semestral	<b>Dimensión:</b>	Eficacia	<b>Sentido:</b>	Constante	<b>Tipo:</b>	Gestion
<b>Número de personas incluidas en una actividad social (21504)</b>	SUMATORIA				<b>Número de personas que solicitan el servicio (21505)</b>	SUMATORIA			
<b>Unidad de medida:</b>	Personas	<b>Tipo acumulado:</b>	SUMATORIA	<b>Unidad de medida:</b>	Personas	<b>Tipo acumulado:</b>	SUMATORIA		

**Metas del Indicador**

**Meta Programada**


Var	Enero	Febrero	Marzo	Abril	Mayo	Junio	Julio	Agosto	Septiembre	Octubre	Noviembre	Diciembre	TOTAL
21504	0.00	0.00	0.00	0.00	0.00	693.00	0.00	0.00	0.00	0.00	0.00	693.00	1,386.00
21505	0.00	0.00	0.00	0.00	0.00	693.00	0.00	0.00	0.00	0.00	0.00	693.00	1,386.00
<b>Resultado</b>	0.00	0.00	0.00	0.00	0.00	100.00	0.00	0.00	0.00	0.00	0.00	100.00	100.00

**Meta Realizada**

Var	Enero	Febrero	Marzo	Abril	Mayo	Junio	Julio	Agosto	Septiembre	Octubre	Noviembre	Diciembre	TOTAL
21504	0.00	0.00	0.00	0.00	0.00	432.00	0.00	0.00	0.00	0.00	0.00	0.00	432.00
21505	0.00	0.00	0.00	0.00	0.00	432.00	0.00	0.00	0.00	0.00	0.00	0.00	432.00
<b>Resultado</b>	0.00	0.00	0.00	0.00	0.00	100.00	0.00	0.00	0.00	0.00	0.00	0.00	100.00

**Avances del Indicador**

<b>Avance en el mes:</b>	0.00	<b>Avance al mes:</b>	100.00
<b>Programado en el mes:</b>	0.00	<b>Programado al mes:</b>	100.00
<b>% de cumplimiento:</b>	0.00	<b>% de cumplimiento:</b>	100.00



**CDC.K.E.092.H Personas con Discapacidad: Por una Inclusión Social con Igualdad de Oportunidades.**  
**(C3) Porcentaje de personas albergadas.**

Nombre del PP o Al al que pertenece:	CDC.K.E.092.H Personas con Discapacidad: Por una Inclusión Social con Igualdad de Oportunidades.	
UR responsable del indicador:	SISTEMA PARA EL DESARROLLO INTEGRAL DE LA FAMILIA	
Dependencia o entidad responsable:	Sistema para el Desarrollo Integral de la Familia	
Beneficiario:	Nivel del objetivo del PP que mide:	Componente

**Características del Indicador**


Formula :	(Número de personas con discapacidad y acompañante albergadas/Número de personas con discapacidad y acompañante que lo solicitan)*100								
Tipo fórmula:	Eficacia programática	Frecuencia:	Trimestral	Dimensión:	Eficacia	Sentido:	Constante	Tipo:	Gestion
Número de personas con discapacidad y acompañante albergadas (21512)	Número de personas con discapacidad y acompañante que lo solicitan (21513)								
Unidad de medida:	Personas	Tipo acumulado:	SUMATORIA	Unidad de medida:	Personas	Tipo acumulado:	SUMATORIA		

**Metas del Indicador**

Var	Enero	Febrero	Marzo	Abril	Mayo	Junio	Julio	Agosto	Septiembre	Octubre	Noviembre	Diciembre	TOTAL
21512	0.00	0.00	223.00	0.00	0.00	224.00	0.00	0.00	224.00	0.00	0.00	223.00	894.00
21513	0.00	0.00	223.00	0.00	0.00	224.00	0.00	0.00	224.00	0.00	0.00	223.00	894.00
Resultado	0.00	0.00	100.00	0.00	0.00	100.00	0.00	0.00	100.00	0.00	0.00	100.00	100.00
<b>Meta Realizada</b>													
Var	Enero	Febrero	Marzo	Abril	Mayo	Junio	Julio	Agosto	Septiembre	Octubre	Noviembre	Diciembre	TOTAL
21512	0.00	0.00	237.00	0.00	0.00	0.00	0.00	0.00	0.00	0.00	0.00	0.00	237.00
21513	0.00	0.00	237.00	0.00	0.00	0.00	0.00	0.00	0.00	0.00	0.00	0.00	237.00
Resultado	0.00	0.00	100.00	0.00	0.00	0.00	0.00	0.00	0.00	0.00	0.00	0.00	100.00

**Avances del Indicador**

Avance en el mes:	0.00	Avance al mes:	100.00
Programado en el mes:	100.00	Programado al mes:	100.00
% de cumplimiento:	0.00	% de cumplimiento:	100.00





**VERACRUZ**  
GOBIERNO  
DEL ESTADO

**Gobierno del Estado de Veracruz de Ignacio de la Llave**  
Presupuesto Basado en Resultados - Sistema de Evaluación del Desempeño  
Reporte de Avance de Indicadores y Justificaciones

Fecha de emisión: 06/10/2020

Reporte al mes de Septiembre de 2020

**Justificación del Incumplimiento del Indicador por Mes**

	Justificación	Adjunto
Junio	Sin metas realizadas por suspensión temporal de labores debido a la emergencia sanitaria COVID-19	NO
Septiembre	No se alcanza a las metas programadas por suspensión temporal de labores debido a la emergencia sanitaria COVID-19	NO



CDC.K.E.092.H Personas con Discapacidad: Por una Inclusión Social con Igualdad de Oportunidades.

(C4) Tasa de variación en la atención de pacientes con autismo

Nombre del PP o Al al que pertenece:	CDC.K.E.092.H Personas con Discapacidad: Por una Inclusión Social con Igualdad de Oportunidades.	
UR responsable del indicador:	SISTEMA PARA EL DESARROLLO INTEGRAL DE LA FAMILIA	
Dependencia o entidad responsable:	Sistema para el Desarrollo Integral de la Familia	
Beneficiario:	Nivel del objetivo del PP que mide:	Componente

**Características del Indicador**

Fórmula:  $((\text{Total de pacientes con trastorno del espectro autista atendidos en el año actual} / \text{Total de pacientes con trastorno del espectro autista atendidos el año anterior}) - 1) * 100$

Tipo fórmula: Tasa de variación Frecuencia: Semestral Dimensión: Eficacia Sentido: Ascendente Tipo: Gestión

Total de pacientes con trastorno del espectro autista atendidos en el año actual (21514) Total de pacientes con trastorno del espectro autista atendidos el año anterior (21515)

Unidad de medida: Personas Tipo acumulado: SUMATORIA Unidad de medida: Personas Tipo acumulado: SUMATORIA

**Metas del Indicador**

**Meta Programada**

Var	Enero	Febrero	Marzo	Abril	Mayo	Junio	Julio	Agosto	Septiembre	Octubre	Noviembre	Diciembre	TOTAL
21514	0.00	0.00	0.00	0.00	0.00	95.00	0.00	0.00	0.00	0.00	0.00	95.00	190.00
21515	0.00	0.00	0.00	0.00	0.00	92.00	0.00	0.00	0.00	0.00	0.00	93.00	185.00
Resultado	0.00	0.00	0.00	0.00	0.00	3.26	0.00	0.00	0.00	0.00	0.00	2.15	2.70

**Meta Realizada**

Var	Enero	Febrero	Marzo	Abril	Mayo	Junio	Julio	Agosto	Septiembre	Octubre	Noviembre	Diciembre	TOTAL
21514	0.00	0.00	0.00	0.00	0.00	22.00	0.00	0.00	0.00	0.00	0.00	0.00	22.00
21515	0.00	0.00	0.00	0.00	0.00	43.00	0.00	0.00	0.00	0.00	0.00	0.00	43.00
Resultado	0.00	0.00	0.00	0.00	0.00	-48.84	0.00	0.00	0.00	0.00	0.00	0.00	-48.84

**Avances del Indicador**

Avance en el mes:	0.00	Avance al mes:	-48.84
Programado en el mes:	0.00	Programado al mes:	3.26
% de cumplimiento:	0.00	% de cumplimiento:	-1,498.16

**Gobierno del Estado de Veracruz de Ignacio de la Llave**  
Presupuesto Basado en Resultados - Sistema de Evaluación del Desempeño  
Reporte de Avance de Indicadores y Justificaciones

Fecha de emisión: 06/10/2020

Reporte al mes de Septiembre de 2020

Justificación del Incumplimiento del Indicador por Mes		Adjunto
	Justificación	
Junio	Sin metas realizadas por suspensión temporal de labores debido a la emergencia sanitaria COVID-19	NO





**CDCK.E.092.H Personas con Discapacidad: Por una Inclusión Social con Igualdad de Oportunidades.**  
**(A1.C2) Porcentaje de personas ingresadas al área de inclusión social.**

Nombre del PP o Al al que pertenece:	CDCK.E.092.H Personas con Discapacidad: Por una Inclusión Social con Igualdad de Oportunidades.	
UR responsable del Indicador:	SISTEMA PARA EL DESARROLLO INTEGRAL DE LA FAMILIA	
Dependencia o entidad responsable:	Sistema para el Desarrollo Integral de la Familia	
Beneficiario:	Nivel del objetivo del PP que mide:	Actividad

**Características del Indicador**

Fórmula:	(Número de personas atendidas/Numero de personas que solicitan el servicio)*100								
Tipo fórmula:	Eficacia programática	Frecuencia:	Trimestral	Dimensión:	Eficacia	Sentido:	Constante	Tipo:	Gestion
Numero de personas atendidas (21506)				Numero de personas que solicitan el servicio (21507)					
Unidad de medida:	Personas	Tipo acumulado:	SUMATORIA	Unidad de medida:	Personas	Tipo acumulado:	SUMATORIA		


**Metas del Indicador**

<b>Meta Programada</b>													
Var	Enero	Febrero	Marzo	Abril	Mayo	Junio	Julio	Agosto	Septiembre	Octubre	Noviembre	Diciembre	<b>TOTAL</b>
21506	0.00	0.00	346.00	0.00	0.00	347.00	0.00	0.00	347.00	0.00	0.00	346.00	1,386.00
21507	0.00	0.00	346.00	0.00	0.00	347.00	0.00	0.00	347.00	0.00	0.00	346.00	1,386.00
Resultado	0.00	0.00	100.00	0.00	0.00	100.00	0.00	0.00	100.00	0.00	0.00	100.00	100.00

<b>Meta Realizada</b>													
Var	Enero	Febrero	Marzo	Abril	Mayo	Junio	Julio	Agosto	Septiembre	Octubre	Noviembre	Diciembre	<b>TOTAL</b>
21506	0.00	0.00	432.00	0.00	0.00	0.00	0.00	0.00	0.00	0.00	0.00	0.00	432.00
21507	0.00	0.00	432.00	0.00	0.00	0.00	0.00	0.00	0.00	0.00	0.00	0.00	432.00
Resultado	0.00	0.00	100.00	0.00	0.00	0.00	0.00	0.00	0.00	0.00	0.00	0.00	100.00

**Avances del Indicador**

Avance en el mes:	0.00	Avance al mes:	100.00
Programado en el mes:	100.00	Programado al mes:	100.00
% de cumplimiento:	0.00	% de cumplimiento:	100.00





**VERACRUZ**  
GOBIERNO  
DEL ESTADO

**Gobierno del Estado de Veracruz de Ignacio de la Llave**  
Presupuesto Basado en Resultados - Sistema de Evaluación del Desempeño  
Reporte de Avance de Indicadores y Justificaciones

Fecha de emisión: 06/10/2020

Reporte al mes de Septiembre de 2020

**Justificación del Incumplimiento del Indicador por Mes**

	Justificación	Adjunto
Junio	Sin metas realizadas por suspensión temporal de labores debido a la emergencia sanitaria COVID-19	NO
Septiembre	No se alcanza a las metas programadas por suspensión temporal de labores debido a la emergencia sanitaria COVID-19	NO



**Gobierno del Estado de Veracruz de Ignacio de la Llave**  
Presupuesto Basado en Resultados - Sistema de Evaluación del Desempeño  
Reporte de Avance de Indicadores y Justificaciones

**CDC.K.E.092.H Personas con Discapacidad: Por una Inclusión Social con Igualdad de Oportunidades.**  
**(A1C4) Promedio de consultas de atención al autismo otorgadas.**

Nombre del PP o Al al que pertenece:	CDC.K.E.092.H Personas con Discapacidad: Por una Inclusión Social con Igualdad de Oportunidades.	
UR responsable del indicador:	SISTEMA PARA EL DESARROLLO INTEGRAL DE LA FAMILIA	
Dependencia o entidad responsable:	Sistema para el Desarrollo Integral de la Familia	
Beneficiario:	Nivel del objetivo del PP que mide:	Actividad

**Características del Indicador**

Fórmula :	(Número de consultas otorgadas/Total de pacientes con trastorno del espectro del autismo atendidos este año)									
Tipo fórmula:	Razón o promedio	Frecuencia:	Trimestral	Dimensión:	Eficacia	Sentido:	Ascendente	Tipo:	Gestion	
Número de consultas otorgadas (21516)				Total de pacientes con trastorno del espectro del autismo atendidos este año (21517)						
Unidad de medida:	Consultas	Tipo acumulado:	SUMATORIA	Unidad de medida:	Personas	Tipo acumulado:	SUMATORIA			

**Metas del Indicador**

Var	Enero	Febrero	Marzo	Abril	Mayo	Junio	Julio	Agosto	Septiembre	Octubre	Noviembre	Diciembre	TOTAL
21516	0.00	0.00	456.00	0.00	0.00	457.00	0.00	0.00	456.00	0.00	0.00	457.00	1,826.00
21517	0.00	0.00	47.00	0.00	0.00	48.00	0.00	0.00	48.00	0.00	0.00	47.00	190.00
Resultado	0.00	0.00	9.70	0.00	0.00	9.52	0.00	0.00	9.50	0.00	0.00	9.72	9.61

Meta Realizada

Var	Enero	Febrero	Marzo	Abril	Mayo	Junio	Julio	Agosto	Septiembre	Octubre	Noviembre	Diciembre	TOTAL
21516	0.00	0.00	383.00	0.00	0.00	0.00	0.00	0.00	0.00	0.00	0.00	0.00	383.00
21517	0.00	0.00	22.00	0.00	0.00	0.00	0.00	0.00	0.00	0.00	0.00	0.00	22.00
Resultado	0.00	0.00	17.41	0.00	0.00	0.00	0.00	0.00	0.00	0.00	0.00	0.00	17.41

Avances del Indicador

Avance en el mes:	0.00	Avance al mes:	17.41
Programado en el mes:	9.50	Programado al mes:	9.57
% de cumplimiento:	0.00	% de cumplimiento:	181.92

**Gobierno del Estado de Veracruz de Ignacio de la Llave**  
Presupuesto Basado en Resultados - Sistema de Evaluación del Desempeño  
Reporte de Avance de Indicadores y Justificaciones

Fecha de emisión: 09/10/2020

Reporte al mes de Septiembre de 2020

**Justificación del Incumplimiento del Indicador por Mes**

	Justificación	Adjunto
Marzo	El área no envió Justificación.	NO
Junio	Sin metas realizadas por suspensión temporal de labores debido a la emergencia sanitaria COVID-19	NO
Septiembre	No se alcanza a las metas programadas por suspensión temporal de labores debido a la emergencia sanitaria COVID-19	NO



**Gobierno del Estado de Veracruz de Ignacio de la Llave**  
Presupuesto Basado en Resultados - Sistema de Evaluación del Desempeño  
Reporte de Avance de Indicadores y Justificaciones

**CDC.K.E.092.H Personas con Discapacidad: Por una Inclusión Social con Igualdad de Oportunidades.**  
**(A1C1) Porcentaje de personas que solicitan el servicio por primera vez.**

Nombre del PP o AI al que pertenece:	CDC.K.E.092.H Personas con Discapacidad: Por una Inclusión Social con Igualdad de Oportunidades.	
UR responsable del Indicador:	SISTEMA PARA EL DESARROLLO INTEGRAL DE LA FAMILIA	
Dependencia o entidad responsable:	Sistema para el Desarrollo Integral de la Familia	
Beneficiario:	Nivel del objetivo del PP que mide:	Actividad

**Características del Indicador**

Fórmula:	(Número de personas atendidas/Número de personas que solicitan el servicio)*100										
Tipo fórmula:	Eficacia programática	Frecuencia:	Trimestral	Dimensión:	Eficacia	Sentido:	Constante	Tipo:	Gestion		
Número de personas atendidas (21500)	Número de personas que solicitan el servicio (21501)										
Unidad de medida:	Personas	Tipo acumulado:	SUMATORIA	Unidad de medida:	Personas	Tipo acumulado:	SUMATORIA				

**Metas del Indicador**  
**Meta Programada**

Var	Enero	Febrero	Marzo	Abril	Mayo	Junio	Julio	Agosto	Septiembre	Octubre	Noviembre	Diciembre	TOTAL
21500	0.00	0.00	783.00	0.00	0.00	783.00	0.00	0.00	783.00	0.00	0.00	782.00	3,131.00
21501	0.00	0.00	783.00	0.00	0.00	783.00	0.00	0.00	783.00	0.00	0.00	782.00	3,131.00
Resultado	0.00	0.00	100.00	0.00	0.00	100.00	0.00	0.00	100.00	0.00	0.00	100.00	100.00

**Meta Realizada**

Var	Enero	Febrero	Marzo	Abril	Mayo	Junio	Julio	Agosto	Septiembre	Octubre	Noviembre	Diciembre	TOTAL
21500	0.00	0.00	1,117.00	0.00	0.00	0.00	0.00	0.00	0.00	0.00	0.00	0.00	1,117.00
21501	0.00	0.00	1,117.00	0.00	0.00	0.00	0.00	0.00	0.00	0.00	0.00	0.00	1,117.00
Resultado	0.00	0.00	100.00	0.00	0.00	0.00	0.00	0.00	0.00	0.00	0.00	0.00	100.00

**Avances del Indicador**

Avance en el mes:	0.00	Avance al mes:	100.00
Programado en el mes:	100.00	Programado al mes:	100.00
% de cumplimiento:	0.00	% de cumplimiento:	100.00






**Gobierno del Estado de Veracruz de Ignacio de la Llave**  
Presupuesto Basado en Resultados - Sistema de Evaluación del Desempeño  
Reporte de Avance de Indicadores y Justificaciones

Fecha de emisión: 06/10/2020

Reporte al mes de Septiembre de 2020

**Justificación del Incumplimiento del Indicador por Mes**

	Justificación	Adjunto
Junio	Sin metas realizadas por suspensión temporal de labores debido a la emergencia sanitaria COVID-19	NO
Septiembre	No se alcanza a las metas programadas por suspensión temporal de labores debido a la emergencia sanitaria COVID-19	NO



**Gobierno del Estado de Veracruz de Ignacio de la Llave**  
Presupuesto Basado en Resultados - Sistema de Evaluación del Desempeño  
Reporte de Avance de Indicadores y Justificaciones

Fecha de emisión: 09/10/2020

Reporte al mes de Septiembre de 2020

**CDC.K.E.092.H Personas con Discapacidad: Por una Inclusión Social con Igualdad de Oportunidades.**  
**(A1.C9) Porcentaje de servicios de alimentos otorgados en el área de albergue.**

<b>Nombre del PP o Al al que pertenece:</b>	CDC.K.E.092.H Personas con Discapacidad: Por una Inclusión Social con Igualdad de Oportunidades.	
<b>UR responsable del indicador:</b>	SISTEMA PARA EL DESARROLLO INTEGRAL DE LA FAMILIA	
<b>Dependencia o entidad responsable:</b>	Sistema para el Desarrollo Integral de la Familia	
<b>Beneficiario:</b>	<b>Nivel del objetivo del PP que mide:</b>	Actividad

**Características del Indicador**

**Fórmula:** (Número de servicios de alimentos otorgados a las personas con discapacidad y acompañante /Número de servicios de alimentos solicitados por las personas con discapacidad y acompañante)\*100

<b>Tipo fórmula:</b>	Eficacia programática	<b>Frecuencia:</b>	Trimestral	<b>Dimensión:</b>	Eficacia	<b>Sentido:</b>	Constante	<b>Tipo:</b>	Gestion
----------------------	-----------------------	--------------------	------------	-------------------	----------	-----------------	-----------	--------------	---------

**Número de servicios de alimentos otorgados a las personas con discapacidad y acompañante: (22847)**

**Número de servicios de alimentos solicitados por las personas con discapacidad y acompañante (22848)**

<b>Unidad de medida:</b>	Servicios	<b>Tipo acumulado:</b>	SUMATORIA	<b>Unidad de medida:</b>	Servicios	<b>Tipo acumulado:</b>	SUMATORIA
--------------------------	-----------	------------------------	-----------	--------------------------	-----------	------------------------	-----------

**Metas del Indicador**

**Meta Programada**

Var	Enero	Febrero	Marzo	Abril	Mayo	Junio	Julio	Agosto	Septiembre	Octubre	Noviembre	Diciembre	TOTAL
22847	0.00	0.00	441.00	0.00	0.00	441.00	0.00	0.00	441.00	0.00	0.00	442.00	1,765.00
22848	0.00	0.00	441.00	0.00	0.00	441.00	0.00	0.00	441.00	0.00	0.00	442.00	1,765.00
Resultado	0.00	0.00	100.00	0.00	0.00	100.00	0.00	0.00	100.00	0.00	0.00	100.00	100.00

**Meta Realizada**

Var	Enero	Febrero	Marzo	Abril	Mayo	Junio	Julio	Agosto	Septiembre	Octubre	Noviembre	Diciembre	TOTAL
22847	0.00	0.00	361.00	0.00	0.00	0.00	0.00	0.00	0.00	0.00	0.00	0.00	361.00
22848	0.00	0.00	361.00	0.00	0.00	0.00	0.00	0.00	0.00	0.00	0.00	0.00	361.00
Resultado	0.00	0.00	100.00	0.00	0.00	0.00	0.00	0.00	0.00	0.00	0.00	0.00	100.00


**Avances del Indicador**

<b>Avance en el mes:</b>	0.00	<b>Avance al mes:</b>	100.00
<b>Programado en el mes:</b>	100.00	<b>Programado al mes:</b>	100.00
<b>% de cumplimiento:</b>	0.00	<b>% de cumplimiento:</b>	100.00



**Justificación del Incumplimiento del Indicador por Mes**

	Justificación	Adjunto
Junio	Sin metas realizadas por suspensión temporal de labores debido a la emergencia sanitaria COVID-19	NO
Septiembre	No se alcanza a las metas programadas por suspensión temporal de labores debido a la emergencia sanitaria COVID-19	NO



**Gobierno del Estado de Veracruz de Ignacio de la Llave**  
Presupuesto Basado en Resultados - Sistema de Evaluación del Desempeño  
Reporte de Avance de Indicadores y Justificaciones

Fecha de emisión: 09/10/2020

Reporte al mes de Septiembre de 2020

**CDC:K.E.092.H Personas con Discapacidad: Por una Inclusión Social con Igualdad de Oportunidades.**  
**(A2C1) Porcentaje de expedientes clínicos integrados.**

<b>Nombre del PP o Al al que pertenece:</b>	CDC:K.E.092.H Personas con Discapacidad: Por una Inclusión Social con Igualdad de Oportunidades.	
<b>UR responsable del indicador:</b>	SISTEMA PARA EL DESARROLLO INTEGRAL DE LA FAMILIA	
<b>Dependencia o entidad responsable:</b>	Sistema para el Desarrollo Integral de la Familia	
<b>Beneficiario:</b>	<b>Nivel del objetivo del PP que mide:</b>	Actividad

**Características del Indicador**

<b>Fórmula :</b>	(Número de expedientes Integrados/Numero de personas que ingresan)*100								
<b>Tipo fórmula:</b>	Eficacia programática	<b>Frecuencia:</b>	Trimestral	<b>Dimensión:</b>	Eficacia	<b>Sentido:</b>	Constante	<b>Tipo:</b>	Gestion
<b>Numero de expedientes integrados (21502)</b>	<b>Numero de personas que ingresan (21503)</b>								
<b>Unidad de medida:</b>	Expedientes	<b>Tipo acumulado:</b>	SUMATORIA	<b>Unidad de medida:</b>	Personas	<b>Tipo acumulado:</b>	SUMATORIA		

**Metas del Indicador**

Var	Meta Programada												TOTAL		
	Enero	Febrero	Marzo	Abril	Mayo	Junio	Julio	Agosto	Septiembre	Octubre	Noviembre	Diciembre			
21502	0.00	0.00	626.00	0.00	0.00	626.00	0.00	0.00	626.00	0.00	0.00	626.00	0.00	626.00	2,503.00
21503	0.00	0.00	626.00	0.00	0.00	626.00	0.00	0.00	626.00	0.00	0.00	626.00	0.00	626.00	2,503.00
<b>Resultado</b>	0.00	0.00	100.00	0.00	0.00	100.00	0.00	0.00	100.00	0.00	0.00	100.00	0.00	100.00	100.00

**Meta Realizada**

Var	Avances del Indicador												TOTAL		
	Enero	Febrero	Marzo	Abril	Mayo	Junio	Julio	Agosto	Septiembre	Octubre	Noviembre	Diciembre			
21502	0.00	0.00	1,045.00	0.00	0.00	0.00	0.00	0.00	0.00	0.00	0.00	0.00	0.00	0.00	1,045.00
21503	0.00	0.00	1,045.00	0.00	0.00	0.00	0.00	0.00	0.00	0.00	0.00	0.00	0.00	0.00	1,045.00
<b>Resultado</b>	0.00	0.00	100.00	0.00	0.00	0.00	0.00	0.00	0.00	0.00	0.00	0.00	0.00	0.00	100.00



**Avances del Indicador**

<b>Avance en el mes:</b>	0.00	<b>Avance al mes:</b>	100.00
<b>Programado en el mes:</b>	100.00	<b>Programado al mes:</b>	100.00
<b>% de cumplimiento:</b>	0.00	<b>% de cumplimiento:</b>	100.00



**Justificación del Incumplimiento del Indicador por Mes**

	Justificación	Adjunto
Junio	Sin metas realizadas por suspensión temporal de labores debido a la emergencia sanitaria COVID-19	NO
Septiembre	No se alcanza a las metas programadas por suspensión temporal de labores debido a la emergencia sanitaria COVID-19	NO





**Gobierno del Estado de Veracruz de Ignacio de la Llave**  
Presupuesto Basado en Resultados - Sistema de Evaluación del Desempeño  
Reporte de Avance de Indicadores y Justificaciones

Fecha de emisión: 06/10/2020

Reporte al mes de Septiembre de 2020

**CDC.K.E.092.H Personas con Discapacidad: Por una Inclusión Social con Igualdad de Oportunidades.**  
**(A2C4) Promedio de acciones de apoyo para consultas de personas con trastorno del espectro del autismo**

Nombre del PP o AI al que pertenece:	CDC.K.E.092.H Personas con Discapacidad: Por una Inclusión Social con Igualdad de Oportunidades.	
UR responsable del indicador:	SISTEMA PARA EL DESARROLLO INTEGRAL DE LA FAMILIA	
Dependencia o entidad responsable:	Sistema para el Desarrollo Integral de la Familia	
Beneficiario:	Nivel del objetivo del PP que mide: Actividad	

**Características del Indicador**

Fórmula:	(Número de acciones realizadas para otorgar consulta a personas con trastornos del espectro/Número de consultas otorgadas)								
Tipo fórmula:	Razón o promedio	Frecuencia:	Trimestral	Dimensión:	Eficacia	Sentido:	Constante	Tipo:	Gestion
Número de acciones realizadas para otorgar consulta a personas con trastornos del espectro (21518)	SUMATORIA			Número de consultas otorgadas (21519)	SUMATORIA				
Unidad de medida:	Acciones	Tipo acumulado:	SUMATORIA	Unidad de medida:	Personas	Tipo acumulado:	SUMATORIA		

**Metas del Indicador**


Var	Enero	Febrero	Marzo	Abril	Mayo	Junio	Julio	Agosto	Septiembre	Octubre	Noviembre	Diciembre	TOTAL
21518	0.00	0.00	2,853.00	0.00	0.00	2,854.00	0.00	0.00	2,854.00	0.00	0.00	2,854.00	11,415.00
21519	0.00	0.00	456.00	0.00	0.00	457.00	0.00	0.00	456.00	0.00	0.00	457.00	1,826.00
Resultado	0.00	0.00	6.26	0.00	0.00	6.25	0.00	0.00	6.26	0.00	0.00	6.25	6.25

Meta Realizada

Var	Enero	Febrero	Marzo	Abril	Mayo	Junio	Julio	Agosto	Septiembre	Octubre	Noviembre	Diciembre	TOTAL
21518	0.00	0.00	2,805.00	0.00	0.00	0.00	0.00	0.00	0.00	0.00	0.00	0.00	2,805.00
21519	0.00	0.00	383.00	0.00	0.00	0.00	0.00	0.00	0.00	0.00	0.00	0.00	383.00
Resultado	0.00	0.00	7.32	0.00	0.00	0.00	0.00	0.00	0.00	0.00	0.00	0.00	7.32

**Avances del Indicador**

Avance en el mes:	0.00	Avance al mes:	7.32
Programado en el mes:	6.26	Programado al mes:	6.25
% de cumplimiento:	0.00	% de cumplimiento:	117.12



**Gobierno del Estado de Veracruz de Ignacio de la Llave**  
Presupuesto Basado en Resultados - Sistema de Evaluación del Desempeño  
Reporte de Avance de Indicadores y Justificaciones

Reporte al mes de Septiembre de 2020

Justificación del Incumplimiento del Indicador por Mes		
	Justificación	Adjunto
Marzo	El área no envió justificación.	NO
Junio	Sin metas realizadas por suspensión temporal de labores debido a la emergencia sanitaria COVID-19	NO
Septiembre	No se alcanza a las metas programadas por suspensión temporal de labores debido a la emergencia sanitaria COVID-19	NO



**Gobierno del Estado de Veracruz de Ignacio de la Llave**  
Presupuesto Basado en Resultados - Sistema de Evaluación del Desempeño  
Reporte de Avance de Indicadores y Justificaciones

Fecha de emisión: 06/10/2020

Reporte al mes de Septiembre de 2020

**CDC.K.E.092.H Personas con Discapacidad: Por una Inclusión Social con Igualdad de Oportunidades.**  
**(A2.C2) Porcentaje de expedientes sociales integrados.**

Nombre del PP o AI al que pertenece:	CDC.K.E.092.H Personas con Discapacidad: Por una Inclusión Social con Igualdad de Oportunidades.		
UR responsable del indicador:	SISTEMA PARA EL DESARROLLO INTEGRAL DE LA FAMILIA		
Dependencia o entidad responsable:	Sistema para el Desarrollo Integral de la Familia		
Beneficiario:	Nivel del objetivo del PP que mide:	Actividad	

**Características del Indicador**

Formula :	(Número de expedientes Integrados/Número de personas que ingresan)*100								
Tipo fórmula:	Eficacia programática	Frecuencia:	Trimestral	Dimensión:	Eficacia	Sentido:	Constante	Tipo:	Gestion
Número de expedientes integrados (21508)	SUMATORIA			Número de personas que ingresan (21509)	SUMATORIA				
Unidad de medida:	Expedientes	Tipo acumulado:	SUMATORIA	Unidad de medida:	Personas	Tipo acumulado:	SUMATORIA		

**Metas del Indicador**  
**Meta Programada**

Var	Enero	Febrero	Marzo	Abril	Mayo	Junio	Julio	Agosto	Septiembre	Octubre	Noviembre	Diciembre	TOTAL
21508	0.00	0.00	542.00	0.00	0.00	543.00	0.00	0.00	543.00	0.00	0.00	543.00	2,171.00
21509	0.00	0.00	542.00	0.00	0.00	543.00	0.00	0.00	543.00	0.00	0.00	543.00	2,171.00
Resultado	0.00	0.00	100.00	0.00	0.00	100.00	0.00	0.00	100.00	0.00	0.00	100.00	100.00

**Meta Realizada**

Var	Enero	Febrero	Marzo	Abril	Mayo	Junio	Julio	Agosto	Septiembre	Octubre	Noviembre	Diciembre	TOTAL
21508	0.00	0.00	550.00	0.00	0.00	0.00	0.00	0.00	0.00	0.00	0.00	0.00	550.00
21509	0.00	0.00	550.00	0.00	0.00	0.00	0.00	0.00	0.00	0.00	0.00	0.00	550.00
Resultado	0.00	0.00	100.00	0.00	0.00	0.00	0.00	0.00	0.00	0.00	0.00	0.00	100.00

**Avances del Indicador**

Avance en el mes:	0.00	Avance al mes:	100.00
Programado en el mes:	100.00	Programado al mes:	100.00
% de cumplimiento:	0.00	% de cumplimiento:	100.00



**Justificación del Incumplimiento del Indicador por Mes**

	Justificación	Adjunto
Junio	Sin metas realizadas por suspensión temporal de labores debido a la emergencia sanitaria COVID-19	NO
Septiembre	No se alcanza a las metas programadas por suspensión temporal de labores debido a la emergencia sanitaria COVID-19	NO



**Gobierno del Estado de Veracruz de Ignacio de la Llave**  
Presupuesto Basado en Resultados - Sistema de Evaluación del Desempeño  
Reporte de Avance de Indicadores y Justificaciones

**CDC.K.E.092.H Personas con Discapacidad: Por una Inclusión Social con Igualdad de Oportunidades.  
(A3.C2) Porcentaje de Coordinaciones Interinstitucionales.**

Nombre del PP o Al al que pertenece:	CDC.K.E.092.H Personas con Discapacidad: Por una Inclusión Social con Igualdad de Oportunidades.
UR responsable del indicador:	SISTEMA PARA EL DESARROLLO INTEGRAL DE LA FAMILIA
Dependencia o entidad responsable:	Sistema para el Desarrollo Integral de la Familia
Beneficiario:	Nivel del objetivo del PP que mide: Actividad

**Características del Indicador**

Formula:	(Número de coordinaciones interinstitucionales aceptadas con apertura/(Número de coordinaciones interinstitucionales gestionadas)*100								
Tipo fórmula:	Eficacia programática	Frecuencia:	Trimestral	Dimensión:	Eficacia	Sentido:	Constante	Tipo:	Gestion
Número de coordinaciones interinstitucionales aceptadas con apertura (21510)	SUMATORIA		Número de coordinaciones interinstitucionales gestionadas (21511)	SUMATORIA		Unidad de medida:	Coordinaciones	Tipo acumulado:	SUMATORIA


Unidad de medida:	Coordinaciones	Tipo acumulado:	SUMATORIA
-------------------	----------------	-----------------	-----------

**Metas del Indicador**

Meta Programada													
Var	Enero	Febrero	Marzo	Abril	Mayo	Junio	Julio	Agosto	Septiembre	Octubre	Noviembre	Diciembre	TOTAL
21510	0.00	0.00	205.00	0.00	0.00	205.00	0.00	0.00	205.00	0.00	0.00	205.00	820.00
21511	0.00	0.00	205.00	0.00	0.00	205.00	0.00	0.00	205.00	0.00	0.00	205.00	820.00
Resultado	0.00	0.00	100.00	0.00	0.00	100.00	0.00	0.00	100.00	0.00	0.00	100.00	100.00

Meta Realizada													
Var	Enero	Febrero	Marzo	Abril	Mayo	Junio	Julio	Agosto	Septiembre	Octubre	Noviembre	Diciembre	TOTAL
21510	0.00	0.00	503.00	0.00	0.00	0.00	0.00	0.00	0.00	0.00	0.00	0.00	503.00
21511	0.00	0.00	503.00	0.00	0.00	0.00	0.00	0.00	0.00	0.00	0.00	0.00	503.00
Resultado	0.00	0.00	100.00	0.00	0.00	0.00	0.00	0.00	0.00	0.00	0.00	0.00	100.00

Avances del Indicador												
Avance en el mes:	0.00											
Programado en el mes:	100.00											
% de cumplimiento:	0.00											





**Justificación del Incumplimiento del Indicador por Mes**

	Justificación	Adjunto
Junio	Sin metas realizadas por suspensión temporal de labores debido a la emergencia sanitaria COVID-19	NO
Septiembre	No se alcanza a las metas programadas por suspensión temporal de labores debido a la emergencia sanitaria COVID-19	NO



**CDCK.E.092.H Personas con Discapacidad: Por una Inclusión Social con Igualdad de Oportunidades.  
(A3C4) Promedio de terapias de atención al autismo otorgadas.**

Nombre del PP o AI al que pertenece:	CDCK.E.092.H Personas con Discapacidad: Por una Inclusión Social con Igualdad de Oportunidades.
UR responsable del indicador:	SISTEMA PARA EL DESARROLLO INTEGRAL DE LA FAMILIA
Dependencia o entidad responsable:	Sistema para el Desarrollo Integral de la Familia
Beneficiario:	Nivel del objetivo del PP que mide: Actividad

**Características del Indicador**

Formula:	(Número de terapias otorgadas/Total de pacientes con trastorno del espectro del autismo atendidos)									
Tipo fórmula:	Razón o promedio	Frecuencia:	Trimestral	Dimensión:	Eficacia	Sentido:	Constante	Tipo:	Gestion	
Número de terapias otorgadas (21520)				Total de pacientes con trastorno del espectro del autismo atendidos (21521)						
Unidad de medida:	Terapias	Tipo acumulado:	SUMATORIA	Unidad de medida:	Personas	Tipo acumulado:	SUMATORIA			

**Metas del Indicador**

Var	Enero	Febrero	Marzo	Abril	Mayo	Junio	Julio	Agosto	Septiembre	Octubre	Noviembre	Diciembre	TOTAL
21520	0.00	0.00	1,769.00	0.00	0.00	1,769.00	0.00	0.00	1,769.00	0.00	0.00	1,769.00	7,076.00
21521	0.00	0.00	47.00	0.00	0.00	48.00	0.00	0.00	48.00	0.00	0.00	47.00	190.00
Resultado	0.00	0.00	37.64	0.00	0.00	36.85	0.00	0.00	36.85	0.00	0.00	37.64	37.24

**Meta Realizada**

Var	Enero	Febrero	Marzo	Abril	Mayo	Junio	Julio	Agosto	Septiembre	Octubre	Noviembre	Diciembre	TOTAL
21520	0.00	0.00	1,852.00	0.00	0.00	0.00	0.00	0.00	0.00	0.00	0.00	0.00	1,852.00
21521	0.00	0.00	22.00	0.00	0.00	0.00	0.00	0.00	0.00	0.00	0.00	0.00	22.00
Resultado	0.00	0.00	84.18	0.00	0.00	0.00	0.00	0.00	0.00	0.00	0.00	0.00	84.18

**Avances del Indicador**

Avance en el mes:	0.00	Avance al mes:	84.18
Programado en el mes:	36.85	Programado al mes:	37.11
% de cumplimiento:	0.00	% de cumplimiento:	226.84




**Gobierno del Estado de Veracruz de Ignacio de la Llave**  
Presupuesto Basado en Resultados - Sistema de Evaluación del Desempeño  
Reporte de Avance de Indicadores y Justificaciones

Fecha de emisión: 06/10/2020

Reporte al mes de Septiembre de 2020

**Justificación del Incumplimiento del Indicador por Mes**

	Justificación	Adjunto
Marzo	El área no envió Justificación.	NO
Junio	Sin metas realizadas por suspensión temporal de labores debido a la emergencia sanitaria COVID-19	NO
Septiembre	No se alcanza a las metas programadas por suspensión temporal de labores*debido a la emergencia sanitaria COVID-19	NO



**CDC.K.E.092.H Personas con Discapacidad: Por una Inclusión Social con Igualdad de Oportunidades.  
(A4C4) Promedio de acciones de apoyo para terapias.**

Nombre del PP o AI al que pertenece:	CDC.K.E.092.H Personas con Discapacidad: Por una Inclusión Social con Igualdad de Oportunidades.	
UR responsable del indicador:	SISTEMA PARA EL DESARROLLO INTEGRAL DE LA FAMILIA	
Dependencia o entidad responsable:	Sistema para el Desarrollo Integral de la Familia	
Beneficiario:	Nivel del objetivo del PP que mide:	Actividad

**Características del Indicador**

**Fórmula:** (Número de acciones de apoyo realizadas para las terapias/Total de terapias efectuadas a pacientes con transorno del espectro del autismo atendidos)

Tipo fórmula:	Razón o promedio	Frecuencia:	Trimestral	Dimensión:	Eficacia	Sentido:	Constante	Tipo:	Gestion
---------------	------------------	-------------	------------	------------	----------	----------	-----------	-------	---------

**Número de acciones de apoyo realizadas para las terapias (21522)**  
**Unidad de medida:** Acciones      **Tipo acumulado:** SUMATORIA      **Unidad de medida:** SUMATORIA

**Metas del Indicador**

Var	Meta Programada												TOTAL	
	Enero	Febrero	Marzo	Abril	Mayo	Junio	Julio	Agosto	Septiembre	Octubre	Noviembre	Diciembre		
21522	0.00	0.00	3,466.00	0.00	0.00	3,467.00	0.00	0.00	3,467.00	0.00	0.00	0.00	3,466.00	13,866.00
21523	0.00	0.00	1,769.00	0.00	0.00	1,769.00	0.00	0.00	1,769.00	0.00	0.00	0.00	1,769.00	7,076.00
Resultado	0.00	0.00	1.96	0.00	0.00	1.96	0.00	0.00	1.96	0.00	0.00	0.00	1.96	1.96
Meta Realizada														
Var	Enero	Febrero	Marzo	Abril	Mayo	Junio	Julio	Agosto	Septiembre	Octubre	Noviembre	Diciembre	TOTAL	
21522	0.00	0.00	3,180.00	0.00	0.00	0.00	0.00	0.00	0.00	0.00	0.00	0.00	3,180.00	1.72
21523	0.00	0.00	1,852.00	0.00	0.00	0.00	0.00	0.00	0.00	0.00	0.00	0.00	1,852.00	1.96
Resultado	0.00	0.00	1.72	0.00	0.00	0.00	0.00	0.00	0.00	0.00	0.00	0.00	1.72	1.72

**Avances del Indicador**





Avance en el mes:	0.00	Avance al mes:	1.72
Programado en el mes:	1.96	Programado al mes:	1.96
% de cumplimiento:	0.00	% de cumplimiento:	87.76



**Gobierno del Estado de Veracruz de Ignacio de la Llave**  
Presupuesto Basado en Resultados - Sistema de Evaluación del Desempeño  
Reporte de Avance de Indicadores y Justificaciones

Reporte al mes de Septiembre de 2020

Justificación del Incumplimiento del Indicador por Mes		
	Justificación	Adjunto
Marzo	El área no envió Justificación.	NO
Junio	Sin metas realizadas por suspensión temporal de labores debido a la emergencia sanitaria COVID-19	NO
Septiembre	No se alcanza a las metas programadas por suspensión temporal de labores debido a la emergencia sanitaria COVID-19	NO

Responsables de la información	
Nombre, cargo y firma del Responsable del Indicador	Nombre, cargo y firma del Titular de la Unidad Responsable
 EMILIO MARTÍNEZ CRUZ DIRECTOR DEL CENTRO DE REHABILITACIÓN E INCLUSIÓN SOCIAL DEL SEDIF Nombre, cargo y firma del Enlace Institucional	 NAVEEL MARTÍNEZ CALDERÓN ENCARGADA DE DESPACHO DE LA DIRECCIÓN ADMINISTRATIVA DEL SEDIF Nombre, cargo y firma del Titular de la dependencia o Entidad
 ANTONIO HERNÁNDEZ ZAMORA JEFE DE LA UNIDAD DE PLANEACIÓN Y DESARROLLO DEL SEDIF	 REBECA QUINTANAR BARCELÓ DIRECTORA GENERAL DEL SISTEMA PARA EL DESARROLLO INTEGRAL DE LA FAMILIA