



**Gobierno del Estado de Veracruz de Ignacio de la Llave**  
Presupuesto Basado en Resultados - Sistema de Evaluación del Desempeño  
Reporte de Avance de Indicadores y Justificaciones

CDC.K.K.088.S Estrategia Estatal Integral de Asistencia Alimentaria.  
(F) Proporción en la cobertura de beneficiarios de los programas alimentarios.

Nombre del PP o AI al que pertenece:	CDC.K.K.088.S Estrategia Estatal Integral de Asistencia Alimentaria.		
UR responsable del indicador:	SISTEMA PARA EL DESARROLLO INTEGRAL DE LA FAMILIA		
Dependencia o entidad responsable:	Sistema para el Desarrollo Integral de la Familia		Nivel del objetivo del PP que mide: Fin
Beneficiario:			

**Características del Indicador**

Fórmula:	(Número de personas beneficiadas/Número de personas vulnerables en el Estado)*100								
Tipo fórmula:	Otras proporciones	Frecuencia:	Anual	Dimensión:	Eficacia	Sentido:	Ascendente	Tipo:	Estrategico
Número de personas beneficiadas (21444)				Número de personas vulnerables en el Estado (21445)					
Unidad de medida:	Personas	Tipo acumulado:	SUMATORIA	Unidad de medida:	Personas	Tipo acumulado:	SUMATORIA		

**Metas del Indicador**

Var	Enero	Febrero	Marzo	Abril	Mayo	Junio	Julio	Agosto	Septiembre	Octubre	Noviembre	Diciembre	TOTAL
21444	0.00	0.00	0.00	0.00	0.00	0.00	0.00	0.00	0.00	0.00	0.00	763,500.00	763,500.00
21445	0.00	0.00	0.00	0.00	0.00	0.00	0.00	0.00	0.00	0.00	0.00	1,279,782.00	1,279,782.00
Resultado	0.00	0.00	0.00	0.00	0.00	0.00	0.00	0.00	0.00	0.00	0.00	59.66	59.66

**Meta Realizada**

Var	Enero	Febrero	Marzo	Abril	Mayo	Junio	Julio	Agosto	Septiembre	Octubre	Noviembre	Diciembre	TOTAL
21444	0.00	0.00	0.00	0.00	0.00	0.00	0.00	0.00	0.00	0.00	0.00	0.00	0.00
21445	0.00	0.00	0.00	0.00	0.00	0.00	0.00	0.00	0.00	0.00	0.00	0.00	0.00
Resultado	0.00	0.00	0.00	0.00	0.00	0.00	0.00	0.00	0.00	0.00	0.00	0.00	0.00

**Avances del Indicador**

Avance en el mes:	0.00	Avance al mes:	0.00
Programado en el mes:	0.00	Programado al mes:	0.00
% de cumplimiento:	0.00	% de cumplimiento:	0.00

**CDC.K.K.088.S Estrategia Estatal Integral de Asistencia Alimentaria.**  
(P) Promedio de apoyos alimentarios distribuidos.

Nombre del PP o Al al que pertenece:	CDC.K.K.088.S Estrategia Estatal Integral de Asistencia Alimentaria.
UR responsable del indicador:	SISTEMA PARA EL DESARROLLO INTEGRAL DE LA FAMILIA
Dependencia o entidad responsable:	Sistema para el Desarrollo Integral de la Familia
Beneficiario:	Nivel del objetivo del PP que mide: Proposito

**Características del Indicador**


Fórmula:	(Número de apoyos distribuidos/Número de personas beneficiadas)									
Tipo fórmula:	Razón o promedio	Frecuencia:	Anual	Dimensión:	Eficacia	Sentido:	Accidente	Tipo:	Estrategico	
Número de apoyos distribuidos (21446)		Número de personas beneficiadas (21447)								
Unidad de medida:	Apoyos	Tipo acumulado:	SUMATORIA	Unidad de medida:	Personas	Tipo acumulado:	SUMATORIA			

**Metas del Indicador**

Var	Meta Programada												TOTAL	
	Enero	Febrero	Marzo	Abril	Mayo	Junio	Julio	Agosto	Septiembre	Octubre	Noviembre	Diciembre		
21446	0.00	0.00	0.00	0.00	0.00	0.00	0.00	0.00	0.00	0.00	0.00	0.00	129,775,500.00	129,775,500.00
21447	0.00	0.00	0.00	0.00	0.00	0.00	0.00	0.00	0.00	0.00	0.00	0.00	763,500.00	763,500.00
Resultado	0.00	0.00	0.00	0.00	0.00	0.00	0.00	0.00	0.00	0.00	0.00	0.00	169.97	169.98
	Meta Realizada													
Var	Enero	Febrero	Marzo	Abril	Mayo	Junio	Julio	Agosto	Septiembre	Octubre	Noviembre	Diciembre	TOTAL	
21446	0.00	0.00	0.00	0.00	0.00	0.00	0.00	0.00	0.00	0.00	0.00	0.00	0.00	
21447	0.00	0.00	0.00	0.00	0.00	0.00	0.00	0.00	0.00	0.00	0.00	0.00	0.00	
Resultado	0.00	0.00	0.00	0.00	0.00	0.00	0.00	0.00	0.00	0.00	0.00	0.00	0.00	

**Avances del Indicador**

Avance en el mes:	0.00	Avance al mes:	0.00
Programado en el mes:	0.00	Programado al mes:	0.00
% de cumplimiento:	0.00	% de cumplimiento:	0.00



**CDC.K.K.088.S Estrategia Estatal Integral de Asistencia Alimentaria.**

**(C1) Porcentaje de niñas y niños atendidos con desayunos escolares fríos**

Nombre del PP o AI al que pertenece:	CDC.K.K.088.S Estrategia Estatal Integral de Asistencia Alimentaria.		
UR responsable del indicador:	SISTEMA PARA EL DESARROLLO INTEGRAL DE LA FAMILIA		
Dependencia o entidad responsable:	Sistema para el Desarrollo Integral de la Familia		
Beneficiario:	Nivel del objetivo del PP que mide: Componente		

**Características del Indicador**


Fórmula:	(Total de niñas y niños atendidos con desayunos escolares fríos/Total de niñas y niños escolares vulnerables en el Estado)*100								
Tipo fórmula:	Otras proporciones	Frecuencia:	Semestral	Dimensión:	Eficacia	Sentido:	Ascendente	Tipo:	Gestion
Total de niñas y niños atendidos con desayunos escolares fríos (21448)	SUMATORIA			Total de niñas y niños escolares vulnerables en el Estado (21449)	SUMATORIA				
Unidad de medida:	Personas	Tipo acumulado:		Unidad de medida:	Personas	Tipo acumulado:			

**Metas del Indicador**

Meta Programada													
Var	Enero	Febrero	Marzo	Abril	Mayo	Junio	Julio	Agosto	Septiembre	Octubre	Noviembre	Diciembre	TOTAL
21448	0.00	0.00	0.00	0.00	0.00	141,750.00	0.00	0.00	0.00	0.00	0.00	0.00	283,500.00
21449	0.00	0.00	0.00	0.00	0.00	255,709.00	0.00	0.00	0.00	0.00	0.00	0.00	511,418.00
Resultado	0.00	0.00	0.00	0.00	0.00	55.43	0.00	0.00	0.00	0.00	0.00	0.00	55.43
<b>Meta Realizada</b>													
Var	Enero	Febrero	Marzo	Abril	Mayo	Junio	Julio	Agosto	Septiembre	Octubre	Noviembre	Diciembre	TOTAL
21448	0.00	0.00	0.00	0.00	0.00	129,762.00	0.00	0.00	0.00	0.00	0.00	0.00	129,762.00
21449	0.00	0.00	0.00	0.00	0.00	255,709.00	0.00	0.00	0.00	0.00	0.00	0.00	255,709.00
Resultado	0.00	0.00	0.00	0.00	0.00	50.75	0.00	0.00	0.00	0.00	0.00	0.00	50.75

**Avances del Indicador**

Avance en el mes:	0.00	Avance al mes:	50.75
Programado en el mes:	0.00	Programado al mes:	55.43
% de cumplimiento:	0.00	% de cumplimiento:	91.56




**Gobierno del Estado de Veracruz de Ignacio de la Llave**  
Presupuesto Basado en Resultados - Sistema de Evaluación del Desempeño  
Reporte de Avance de Indicadores y Justificaciones

Fecha de emisión: 06/10/2020

Reporte al mes de Septiembre de 2020

Justificación del Incumplimiento del Indicador por Mes		
	Justificación	Adjunto
Junio	La distribución de apoyos a los SMDIF esta iniciando, por lo que al momento solo se lleva un 50% de avance en la distribución programada	NO





**CDC.K.K.088.S Estrategia Estatal Integral de Asistencia Alimentaria.**

**(C2) Porcentaje de niñas, niños y adolescentes atendidos con desayunos escolares calientes**

Nombre del PP o Al al que pertenece:	CDC.K.K.088.S Estrategia Estatal Integral de Asistencia Alimentaria.		
UR responsable del indicador:	SISTEMA PARA EL DESARROLLO INTEGRAL DE LA FAMILIA		
Dependencia o entidad responsable:	Sistema para el Desarrollo Integral de la Familia		
Beneficiario:	Nivel del objetivo del PP que mide: Componente		

**Características del Indicador**

Formula:	(Total de niñas, niños y adolescentes atendidos con desayunos escolares calientes/Ttotal de niñas y niños escolares vulnerables en el Estado)*100								
Tipo fórmula:	Otras proporciones	Frecuencia:	Semestral	Dimensión:	Eficacia	Sentido:	Ascendente	Tipo:	Gestion
Total de niñas, niños y adolescentes atendidos con desayunos escolares calientes (21454)	SUMATORIA			Total de niñas y niños escolares vulnerables en el Estado (21455)	SUMATORIA				
Unidad de medida:	Personas	Tipo acumulado:	SUMATORIA	Unidad de medida:	Personas	Tipo acumulado:	SUMATORIA		

**Metas del Indicador**

Var	Enero	Febrero	Marzo	Abril	Mayo	Junio	Julio	Agosto	Septiembre	Octubre	Noviembre	Diciembre	TOTAL
21454	0.00	0.00	0.00	0.00	0.00	190,000.00	0.00	0.00	0.00	0.00	0.00	190,000.00	380,000.00
21455	0.00	0.00	0.00	0.00	0.00	255,709.00	0.00	0.00	0.00	0.00	0.00	255,709.00	511,418.00
Resultado	0.00	0.00	0.00	0.00	0.00	74.30	0.00	0.00	0.00	0.00	0.00	74.30	74.30

**Meta Realizada**

Var	Enero	Febrero	Marzo	Abril	Mayo	Junio	Julio	Agosto	Septiembre	Octubre	Noviembre	Diciembre	TOTAL
21454	0.00	0.00	0.00	0.00	0.00	0.00	0.00	0.00	0.00	0.00	0.00	0.00	0.00
21455	0.00	0.00	0.00	0.00	0.00	0.00	0.00	0.00	0.00	0.00	0.00	0.00	0.00
Resultado	0.00	0.00	0.00	0.00	0.00	0.00	0.00	0.00	0.00	0.00	0.00	0.00	0.00

**Avances del Indicador**

Avance en el mes:	0.00	Avance al mes:	0.00
Programado en el mes:	0.00	Programado al mes:	74.30
% de cumplimiento:	0.00	% de cumplimiento:	0.00



**Gobierno del Estado de Veracruz de Ignacio de la Llave**  
Presupuesto Basado en Resultados - Sistema de Evaluación del Desempeño  
Reporte de Avance de Indicadores y Justificaciones

Fecha de emisión: 06/10/2020

Reporte al mes de Septiembre de 2020

**Justificación del Incumplimiento del Indicador por Mes**

	Justificación	Adjunto
Junio	La distribución de apoyos aun no se realiza, aunado a que actualmente los niños no están asistiendo a las escuelas	NO





**CDC.K.K.088.S Estrategia Estatal Integral de Asistencia Alimentaria.**  
**(C3) Porcentaje de sujetos vulnerables, en desamparo y menores de 5 años en riesgo no escolarizados atendidos en espacios alimentarios con comidas calientes**

Nombre del PP o AI al que pertenece:	CDC.K.K.088.S Estrategia Estatal Integral de Asistencia Alimentaria.	
UR responsable del indicador:	SISTEMA PARA EL DESARROLLO INTEGRAL DE LA FAMILIA	
Dependencia o entidad responsable:	Sistema para el Desarrollo Integral de la Familia	
Beneficiario:	Nivel del objetivo del PP que mide: Componente	

**Características del Indicador**

Fórmula:	(Total de sujetos vulnerables, en desamparo y menores de 5 años en riesgo no escolarizados/Total de sujetos vulnerables y menores de 5 años en riesgo no escolarizados vulnerables en)*100	
Tipo fórmula:	Otras proporciones	Frecuencia: Semestral
Total de sujetos vulnerables, en desamparo y menores de 5 años en riesgo no escolarizados (21460)	Total de sujetos vulnerables y menores de 5 años en riesgo no escolarizados vulnerables en (21461)	
Unidad de medida:	Personas	Tipo acumulado: SUMATORIA
	Tipo acumulado: SUMATORIA	Unidad de medida: Personas

**Metas del Indicador**

Var	Enero	Febrero	Marzo	Abril	Mayo	Junio	Julio	Agosto	Septiembre	Octubre	Noviembre	Diciembre	TOTAL
	0.00	0.00	0.00	0.00	0.00	50,000.00	0.00	0.00	0.00	0.00	0.00	50,000.00	100,000.00
	0.00	0.00	0.00	0.00	0.00	384,182.00	0.00	0.00	0.00	0.00	0.00	384,182.00	768,364.00
Resultado	0.00	0.00	0.00	0.00	0.00	13.01	0.00	0.00	0.00	0.00	0.00	13.01	13.01

**Meta Realizada**

Var	Enero	Febrero	Marzo	Abril	Mayo	Junio	Julio	Agosto	Septiembre	Octubre	Noviembre	Diciembre	TOTAL
	0.00	0.00	0.00	0.00	0.00	0.00	0.00	0.00	0.00	0.00	0.00	0.00	0.00
	0.00	0.00	0.00	0.00	0.00	0.00	0.00	0.00	0.00	0.00	0.00	0.00	0.00
Resultado	0.00	0.00	0.00	0.00	0.00	0.00	0.00	0.00	0.00	0.00	0.00	0.00	0.00

**Avances del Indicador**

Avance en el mes:	0.00	Avance al mes:	0.00
Programado en el mes:	0.00	Programado al mes:	13.01
% de cumplimiento:	0.00	% de cumplimiento:	0.00

**Justificación del Incumplimiento del Indicador por Mes**

	Justificación	Adjunto
Junio	La distribución de apoyos aun no se realiza, sin embargo se estará reportando la distribución el próximo trimestre	NO







**CDC.K.K.088.S Estrategia Estatal Integral de Asistencia Alimentaria.**

**(C4) Porcentaje de DIF Municipales capacitados para la operatividad de los programas alimentarios**

Nombre del PP o AI al que pertenece:	CDC.K.K.088.S Estrategia Estatal Integral de Asistencia Alimentaria.	
UR responsable del indicador:	SISTEMA PARA EL DESARROLLO INTEGRAL DE LA FAMILIA	
Dependencia o entidad responsable:	Sistema para el Desarrollo Integral de la Familia	Nivel del objetivo del PP que mide: Componente
Beneficiario:		

**Características del Indicador**

Fórmula:	(Total de DIF Municipales capacitados para la operatividad de los programas alimentarios)/Total de DIF Municipales donde operan los programas alimentarios)*100									
Tipo fórmula:	Otras proporciones	Frecuencia:	Semestral	Dimensión:	Eficacia	Sentido:	Ascendente	Tipo:	Gestion	
Total de DIF Municipales capacitados para la operatividad de los programas alimentarios (21466)	Total de DIF Municipales donde operan los programas alimentarios (21467)									
Unidad de medida:	Municipios	Tipo acumulado:	SUMATORIA	Unidad de medida:	Municipios	Tipo acumulado:	SUMATORIA			

**Metas del Indicador**

Var	Meta Programada												TOTAL	
	Enero	Febrero	Marzo	Abril	Mayo	Junio	Julio	Agosto	Septiembre	Octubre	Noviembre	Diciembre		
21466	0.00	0.00	0.00	0.00	0.00	106.00	0.00	0.00	0.00	0.00	0.00	0.00	106.00	212.00
21467	0.00	0.00	0.00	0.00	0.00	106.00	0.00	0.00	0.00	0.00	0.00	0.00	106.00	212.00
Resultado	0.00	0.00	0.00	0.00	0.00	100.00	0.00	0.00	0.00	0.00	0.00	0.00	100.00	100.00

**Meta Realizada**

Var	Meta Realizada												TOTAL	
	Enero	Febrero	Marzo	Abril	Mayo	Junio	Julio	Agosto	Septiembre	Octubre	Noviembre	Diciembre		
21466	0.00	0.00	0.00	0.00	0.00	0.00	0.00	0.00	0.00	0.00	0.00	0.00	0.00	0.00
21467	0.00	0.00	0.00	0.00	0.00	0.00	0.00	0.00	0.00	0.00	0.00	0.00	0.00	0.00
Resultado	0.00	0.00	0.00	0.00	0.00	0.00	0.00	0.00	0.00	0.00	0.00	0.00	0.00	0.00

**Avances del Indicador**

Avance en el mes:	0.00	Avance al mes:	0.00
Programado en el mes:	0.00	Programado al mes:	100.00
% de cumplimiento:	0.00	% de cumplimiento:	0.00

**Justificación del Incumplimiento del Indicador por Mes**

Junio	Justificación	Adjunto
Junio	Derivado de la contingencia sanitaria por el COVID-19 que estamos viviendo, estas acciones han sido suspendidas por el momento.	NO





**CDC.K.K.088.S Estrategia Estatal Integral de Asistencia Alimentaria.**  
**(A1C1) Promedio de raciones de desayunos fríos distribuidas a niñas y niños escolares.**

Nombre del PP o Al al que pertenece:	CDC.K.K.088.S Estrategia Estatal Integral de Asistencia Alimentaria.	
UR responsable del Indicador:	SISTEMA PARA EL DESARROLLO INTEGRAL DE LA FAMILIA	
Dependencia o entidad responsable:	Sistema para el Desarrollo Integral de la Familia	
Beneficiario:	Nivel del objetivo del PP que mide: Actividad	

**Características del Indicador**

Formula:	(Número de raciones de desayuno frío distribuidas a niñas y niños inscritos en el programa)										
Tipo fórmula:	Razón o promedio	Frecuencia:	Trimestral	Dimensión:	Eficacia	Sentido:	Constante	Tipo:	Gestion		
Número de raciones de desayuno frío distribuidas a niñas y niños escolares (21450)				Total de niñas y niños inscritos en el programa (21451)							
Unidad de medida:	Raciones frías	Tipo acumulado:	SUMATORIA	Unidad de medida:	Personas	Tipo acumulado:			MAXIMO		

**Metas del Indicador**

Var	Enero	Febrero	Marzo	Abril	Mayo	Junio	Julio	Agosto	Septiembre	Octubre	Noviembre	Diciembre	TOTAL
	0.00	0.00	0.00	0.00	0.00	14,175,000.00	0.00	0.00	9,355,500.00	0.00	0.00	19,845,000.00	43,375,500.00
	21451	0.00	0.00	0.00	0.00	283,500.00	0.00	0.00	283,500.00	0.00	0.00	283,500.00	283,500.00
Resultado	0.00	0.00	0.00	0.00	0.00	50.00	0.00	0.00	33.00	0.00	0.00	70.00	153.00

**Meta Realizada**

Var	Enero	Febrero	Marzo	Abril	Mayo	Junio	Julio	Agosto	Septiembre	Octubre	Noviembre	Diciembre	TOTAL
	21450	0.00	0.00	0.00	0.00	3,373,812.00	0.00	0.00	9,626,188.00	0.00	0.00	0.00	13,000,000.00
	21451	0.00	0.00	0.00	0.00	129,762.00	0.00	0.00	260,000.00	0.00	0.00	0.00	129,762.00
Resultado	0.00	0.00	0.00	0.00	0.00	26.00	0.00	0.00	37.02	0.00	0.00	0.00	50.00

**Avances del Indicador**

Avance en el mes:	37.02	Avance al mes:	50.00
Programado en el mes:	33.00	Programado al mes:	0.00
% de cumplimiento:	112.18	% de cumplimiento:	0.00



**Gobierno del Estado de Veracruz de Ignacio de la Llave**  
**Presupuesto Basado en Resultados - Sistema de Evaluación del Desempeño**  
**Reporte de Avance de Indicadores y Justificaciones**

Reporte al mes de Septiembre de 2020

**Justificación del Incumplimiento del Indicador por Mes**

	<b>Justificación</b>	<b>Adjunto</b>
Marzo	El área no envió Justificación.	NO
Junio	La distribución de apoyos a los SMDIF esta iniciando, por lo que al momento solo se lleva un 50% de avance en la distribución programada	NO
Septiembre	La distribución de apoyos a los SMDIF inicio recientemente, por lo que al momento solo se lleva un 50% de avance en la distribución programada	NO



**CDC.K.K.088.S Estrategia Estatal Integral de Asistencia Alimentaria.**

(A1C2) Promedio de raciones de desayuno calientes distribuidas a niñas, niños y adolescentes escolares.

Nombre del PP o AI al que pertenece:	CDC.K.K.088.S Estrategia Estatal Integral de Asistencia Alimentaria.	
UR responsable del indicador:	SISTEMA PARA EL DESARROLLO INTEGRAL DE LA FAMILIA	
Dependencia o entidad responsable:	Sistema para el Desarrollo Integral de la Familia	
Beneficiario:	Nivel del objetivo del PP que mide: Actividad	

**Características del Indicador**

Fórmula:	(Número de raciones de desayuno caliente distribuidas a niñas, niños y adolescentes escuela/Total de niñas, niños y adolescentes inscritos en el programa)									
Tipo fórmula:	Razón o promedio	Frecuencia:	Trimestral	Dimensión:	Eficacia	Sentido:	Constante	Tipo:	Gestion	
Numero de raciones de desayuno caliente distribuidas a niñas, niños y adolescentes escuela (21456)	Total de niñas, niños y adolescentes inscritos en el programa (21457)									
Unidad de medida:	raciones calientes	Tipo acumulado:	SUMATORIA	Unidad de medida:	Personas	Tipo acumulado:			MAXIMO	

**Metas del Indicador**

Var	Enero	Febrero	Marzo	Abril	Mayo	Junio	Julio	Agosto	Septiembre	Octubre	Noviembre	Diciembre	TOTAL
	0.00	0.00	0.00	0.00	0.00	22,800,000.00	0.00	0.00	15,200,000.00	0.00	0.00	30,400,000.00	68,400,000.00
	21457	0.00	0.00	0.00	0.00	380,000.00	0.00	0.00	380,000.00	0.00	0.00	380,000.00	380,000.00
Resultado	0.00	0.00	0.00	0.00	0.00	60.00	0.00	0.00	40.00	0.00	0.00	80.00	180.00

**Meta Realizada**

Var	Enero	Febrero	Marzo	Abril	Mayo	Junio	Julio	Agosto	Septiembre	Octubre	Noviembre	Diciembre	TOTAL
	21456	0.00	0.00	0.00	0.00	0.00	0.00	0.00	4,646,000.00	0.00	0.00	0.00	4,646,000.00
	21457	0.00	0.00	0.00	0.00	0.00	0.00	0.00	378,900.00	0.00	0.00	0.00	378,900.00
Resultado	0.00	0.00	0.00	0.00	0.00	0.00	0.00	0.00	12.26	0.00	0.00	0.00	12.26

**Avances del Indicador**

Avance en el mes:	12.26	Avance al mes:	12.26
Programado en el mes:	40.00	Programado al mes:	0.00
% de cumplimiento:	30.65	% de cumplimiento:	0.00



**Gobierno del Estado de Veracruz de Ignacio de la Llave**  
Presupuesto Basado en Resultados - Sistema de Evaluación del Desempeño  
Reporte de Avance de Indicadores y Justificaciones

Fecha de emisión: 06/10/2020

Reporte al mes de Septiembre de 2020

**Justificación del Incumplimiento del Indicador por Mes**

Justificación		Adjunto
Marzo	El área no envió justificación.	NO
Junio	La distribución de apoyos aun no se realiza, aunado a que actualmente los niños no están asistiendo a las escuelas	NO
Septiembre	La distribución de apoyos a los SMDIF esta iniciando, por lo que al momento solo se lleva un avance mínimo en la distribución programada	NO




**CDC.K.K.088.S Estrategia Estatal Integral de Asistencia Alimentaria.**

**(A1C3) Promedio de raciones de comida caliente distribuidas a sujetos vulnerables, en desamparo y menores de 5 años en riesgo no escolarizados**

<b>Nombre del PP o AI al que pertenece:</b>	CDC.K.K.088.S Estrategia Estatal Integral de Asistencia Alimentaria.	
<b>UR responsable del indicador:</b>	SISTEMA PARA EL DESARROLLO INTEGRAL DE LA FAMILIA	
<b>Dependencia o entidad responsable:</b>	Sistema para el Desarrollo Integral de la Familia	
<b>Beneficiario:</b>		Nivel del objetivo del PP que mide: Actividad

**Características del Indicador**


<b>Fórmula:</b>	(Número de raciones de comida caliente distribuidas a sujetos vulnerables, en desamparo y m/Total de sujetos vulnerables, en desamparo y menores de 5 años en riesgo no escolarizados)	
<b>Tipo fórmula:</b>	Razón o promedio	Frecuencia: Trimestral
<b>Número de raciones de comida caliente distribuidas a sujetos vulnerables, en desamparo y m (21462)</b>	Total de sujetos vulnerables, en desamparo y menores de 5 años en riesgo no escolarizados (21463)	
<b>Unidad de medida:</b>	raciones calientes	Unidad de medida: Personas
	Tipo acumulado: SUMATORIA	Tipo acumulado: MAXIMO

**Metas del Indicador**

Var	Enero	Febrero	Marzo	Abril	Mayo	Junio	Julio	Agosto	Septiembre	Octubre	Noviembre	Diciembre	TOTAL
	0.00	0.00	0.00	0.00	0.00	6,000,000.00	0.00	0.00	4,000,000.00	0.00	0.00	8,000,000.00	18,000,000.00
	21463	0.00	0.00	0.00	0.00	100,000.00	0.00	0.00	100,000.00	0.00	0.00	100,000.00	100,000.00
<b>Resultado</b>	0.00	0.00	0.00	0.00	0.00	60.00	0.00	0.00	40.00	0.00	0.00	80.00	180.00
	<b>Meta Realizada</b>												
<b>Var</b>	<b>Enero</b>	<b>Febrero</b>	<b>Marzo</b>	<b>Abril</b>	<b>Mayo</b>	<b>Junio</b>	<b>Julio</b>	<b>Agosto</b>	<b>Septiembre</b>	<b>Octubre</b>	<b>Noviembre</b>	<b>Diciembre</b>	<b>TOTAL</b>
	21462	0.00	0.00	0.00	0.00	0.00	0.00	0.00	0.00	0.00	0.00	0.00	0.00
	21463	0.00	0.00	0.00	0.00	0.00	0.00	0.00	0.00	0.00	0.00	0.00	0.00
<b>Resultado</b>	0.00	0.00	0.00	0.00	0.00	0.00	0.00	0.00	0.00	0.00	0.00	0.00	0.00

**Avances del Indicador**

<b>Avance en el mes:</b>	0.00	<b>Avance al mes:</b>	0.00
<b>Programado en el mes:</b>	40.00	<b>Programado al mes:</b>	0.00
<b>% de cumplimiento:</b>	0.00	<b>% de cumplimiento:</b>	0.00





**Gobierno del Estado de Veracruz de Ignacio de la Llave**  
**Presupuesto Basado en Resultados - Sistema de Evaluación del Desempeño**  
**Reporte de Avance de Indicadores y Justificaciones**

Fecha de emisión: 06/10/2020

Reporte al mes de Septiembre de 2020

**Justificación del Incumplimiento del Indicador por Mes**

Justificación		Adjunto
Marzo	El área no envió Justificación.	NO
Junio	La distribución de apoyos aun no se realiza, sin embargo se estará reportando la distribución el próximo trimestre	NO
Septiembre	La distribución de apoyos aun no se realiza, sin embargo se estará reportando el avance el próximo trimestre	NO

**CDC.K.K.088.S Estrategia Estatal Integral de Asistencia Alimentaria.**  
**(A1C4) Porcentaje de DIF Municipales capacitados en materia de orientación alimentaria**

Nombre del PP o Al al que pertenece:	CDC.K.K.088.S Estrategia Estatal Integral de Asistencia Alimentaria.		
UR responsable del Indicador:	SISTEMA PARA EL DESARROLLO INTEGRAL DE LA FAMILIA		
Dependencia o entidad responsable:	Sistema para el Desarrollo Integral de la Familia		
Beneficiario:	Nivel del objetivo del PP que mide: Actividad		

**Características del Indicador**

Fórmula:	(Total de DIF Municipales capacitados en materia de orientación alimentaria/Total de DIF Municipales donde operan los programas alimentarios)*100								
Tipo fórmula:	Otras proporciones	Frecuencia:	Trimestral	Dimensión:	Eficacia	Sentido:	Accidente	Tipo:	Gestion
Total de DIF Municipales capacitados en materia de orientación alimentaria (21468)	SUMATORIA			Total de DIF Municipales donde operan los programas alimentarios (21469)	SUMATORIA				
Unidad de medida:	Municipios	Tipo acumulado:	SUMATORIA		Unidad de medida:	Municipios		Tipo acumulado:	SUMATORIA

**Metas del Indicador**

Var	Enero	Febrero	Marzo	Abril	Mayo	Junio	Julio	Agosto	Septiembre	Octubre	Noviembre	Diciembre	TOTAL
21468	0.00	0.00	0.00	0.00	0.00	50.00	0.00	0.00	80.00	0.00	0.00	82.00	212.00
21469	0.00	0.00	0.00	0.00	0.00	50.00	0.00	0.00	80.00	0.00	0.00	82.00	212.00
Resultado	0.00	0.00	0.00	0.00	0.00	100.00	0.00	0.00	100.00	0.00	0.00	100.00	100.00
<b>Meta Realizada</b>													

Var	Enero	Febrero	Marzo	Abril	Mayo	Junio	Julio	Agosto	Septiembre	Octubre	Noviembre	Diciembre	TOTAL
21468	0.00	0.00	0.00	0.00	0.00	0.00	0.00	0.00	212.00	0.00	0.00	0.00	212.00
21469	0.00	0.00	0.00	0.00	0.00	0.00	0.00	0.00	212.00	0.00	0.00	0.00	212.00
Resultado	0.00	0.00	0.00	0.00	0.00	0.00	0.00	0.00	100.00	0.00	0.00	0.00	100.00


**Avances del Indicador**

Avance en el mes:	100.00	Avance al mes:	100.00
Programado en el mes:	100.00	Programado al mes:	100.00
% de cumplimiento:	100.00	% de cumplimiento:	100.00



**Justificación del Incumplimiento del Indicador por Mes**

	Justificación	Adjunto
Marzo	El área no envió Justificación.	NO
Junio	Derivado de la contingencia sanitaria por el COVID-19 que estamos viviendo, estas acciones han sido suspendidas por el momento.	NO





**Gobierno del Estado de Veracruz de Ignacio de la Llave**  
Presupuesto Basado en Resultados - Sistema de Evaluación del Desempeño  
Reporte de Avance de Indicadores y Justificaciones

**CDC.K.K.088.S Estrategia Estatal Integral de Asistencia Alimentaria.**  
**(A2C4) Porcentaje de visitas de supervisión realizadas a los DIF Municipales para el buen funcionamiento de los programas alimentarios**

Nombre del PP o AI al que pertenece:	CDC.K.K.088.S Estrategia Estatal Integral de Asistencia Alimentaria.	
UR responsable del indicador:	SISTEMA PARA EL DESARROLLO INTEGRAL DE LA FAMILIA	
Dependencia o entidad responsable:	Sistema para el Desarrollo Integral de la Familia	
Beneficiario:	Nivel del objetivo del PP que mide:	Actividad

**Características del Indicador**

<b>Fórmula:</b>	(Número de visitas de supervisión realizadas/Número de DIF Municipales donde operan los programas alimentarios)*100								
<b>Tipo fórmula:</b>	Otras proporciones	<b>Frecuencia:</b>	Trimestral	<b>Dimensión:</b>	Eficacia	<b>Sentido:</b>	Ascendente	<b>Tipo:</b>	Gestion
<b>Número de visitas de supervisión realizadas (21470)</b>				<b>Número de DIF Municipales donde operan los programas alimentarios (21471)</b>					
<b>Unidad de medida:</b>	Visitas	<b>Tipo acumulado:</b>	SUMATORIA	<b>Unidad de medida:</b>	Municipios	<b>Tipo acumulado:</b>	SUMATORIA		

**Metas del Indicador**


<b>Meta Programada</b>													
<b>Var</b>	<b>Enero</b>	<b>Febrero</b>	<b>Marzo</b>	<b>Abril</b>	<b>Mayo</b>	<b>Junio</b>	<b>Julio</b>	<b>Agosto</b>	<b>Septiembre</b>	<b>Octubre</b>	<b>Noviembre</b>	<b>Diciembre</b>	<b>TOTAL</b>
21470	0.00	0.00	0.00	0.00	0.00	40.00	0.00	0.00	40.00	0.00	0.00	26.00	106.00
21471	0.00	0.00	0.00	0.00	0.00	40.00	0.00	0.00	40.00	0.00	0.00	26.00	106.00
<b>Resultado</b>	0.00	0.00	0.00	0.00	0.00	100.00	0.00	0.00	100.00	0.00	0.00	100.00	100.00

**Meta Realizada**

<b>Var</b>	<b>Enero</b>	<b>Febrero</b>	<b>Marzo</b>	<b>Abril</b>	<b>Mayo</b>	<b>Junio</b>	<b>Julio</b>	<b>Agosto</b>	<b>Septiembre</b>	<b>Octubre</b>	<b>Noviembre</b>	<b>Diciembre</b>	<b>TOTAL</b>
21470	0.00	0.00	0.00	0.00	0.00	0.00	0.00	0.00	0.00	0.00	0.00	0.00	0.00
21471	0.00	0.00	0.00	0.00	0.00	0.00	0.00	0.00	0.00	0.00	0.00	0.00	0.00
<b>Resultado</b>	0.00	0.00	0.00	0.00	0.00	0.00	0.00	0.00	0.00	0.00	0.00	0.00	0.00

**Avances del Indicador**

<b>Avance en el mes:</b>	0.00	<b>Avance al mes:</b>	0.00
<b>Programado en el mes:</b>	100.00	<b>Programado al mes:</b>	100.00
<b>% de cumplimiento:</b>	0.00	<b>% de cumplimiento:</b>	0.00



**Justificación del Incumplimiento del Indicador por Mes**

	<b>Justificación</b>	<b>Adjunto</b>
Marzo	El área no envió Justificación.	NO
Junio	Derivado de la contingencia sanitaria por el COVID-19 que estamos viviendo, estas acciones han sido suspendidas por el momento.	NO
Septiembre	Derivado de la contingencia sanitaria por el COVID-19 que estamos viviendo, estas acciones han sido suspendidas por el momento.	NO



**CDC.K.K.088.S Estrategia Estatal Integral de Asistencia Alimentaria.**  
**(A2C3) Porcentaje de padrones de beneficiarios del Programa Espacios Alimentarios recibidos de los DIF Municipales**

<b>Nombre del PP o AI al que pertenece:</b>	CDC.K.K.088.S Estrategia Estatal Integral de Asistencia Alimentaria.	
<b>UR responsable del indicador:</b>	SISTEMA PARA EL DESARROLLO INTEGRAL DE LA FAMILIA	
<b>Dependencia o entidad responsable:</b>	Sistema para el Desarrollo Integral de la Familia	
<b>Beneficiario:</b>	Nivel del objetivo del PP que mide:	Actividad

**Características del Indicador**

<b>Fórmula:</b>	(Número de padrones reportados por parte de los DIF Municipales/Número de DIF Municipales que reciben el programa)*100										
<b>Tipo fórmula:</b>	Otras proporciones	<b>Frecuencia:</b>	Trimestral	<b>Dimensión:</b>		<b>Eficacia</b>		<b>Sentido:</b>	Ascendente	<b>Tipo:</b>	Gestion
<b>Número de padrones reportados por parte de los DIF Municipales (21464)</b>		<b>Número de DIF Municipales que reciben el programa (21465)</b>		<b>Unidad de medida:</b>	SUMATORIA	<b>Sistemas DIF Municipales</b>		<b>Tipo acumulado:</b>		<b>SUMATORIA</b>	
<b>Unidad de medida:</b>	Padrones	<b>Tipo acumulado:</b>	SUMATORIA	<b>Unidad de medida:</b>		<b>Sistemas DIF Municipales</b>		<b>Tipo acumulado:</b>		<b>SUMATORIA</b>	

**Metas del Indicador**

<b>Meta Programada</b>													
<b>Var</b>	<b>Enero</b>	<b>Febrero</b>	<b>Marzo</b>	<b>Abril</b>	<b>Mayo</b>	<b>Junio</b>	<b>Julio</b>	<b>Agosto</b>	<b>Septiembre</b>	<b>Octubre</b>	<b>Noviembre</b>	<b>Diciembre</b>	<b>TOTAL</b>
21464	0.00	0.00	0.00	0.00	0.00	50.00	0.00	0.00	80.00	0.00	0.00	82.00	212.00
21465	0.00	0.00	0.00	0.00	0.00	50.00	0.00	0.00	80.00	0.00	0.00	82.00	212.00
<b>Resultado</b>	0.00	0.00	0.00	0.00	0.00	100.00	0.00	0.00	100.00	0.00	0.00	100.00	100.00
<b>Meta Realizada</b>													
<b>Var</b>	<b>Enero</b>	<b>Febrero</b>	<b>Marzo</b>	<b>Abril</b>	<b>Mayo</b>	<b>Junio</b>	<b>Julio</b>	<b>Agosto</b>	<b>Septiembre</b>	<b>Octubre</b>	<b>Noviembre</b>	<b>Diciembre</b>	<b>TOTAL</b>
21464	0.00	0.00	0.00	0.00	0.00	2.00	0.00	0.00	120.00	0.00	0.00	0.00	122.00
21465	0.00	0.00	0.00	0.00	0.00	50.00	0.00	0.00	80.00	0.00	0.00	0.00	130.00
<b>Resultado</b>	0.00	0.00	0.00	0.00	0.00	4.00	0.00	0.00	150.00	0.00	0.00	0.00	93.85

**Avances del Indicador**

<b>Avance en el mes:</b>	150.00	<b>Avance al mes:</b>	93.85
<b>Programado en el mes:</b>	100.00	<b>Programado al mes:</b>	100.00
<b>% de cumplimiento:</b>	150.00	<b>% de cumplimiento:</b>	93.85



**Gobierno del Estado de Veracruz de Ignacio de la Llave**  
Presupuesto Basado en Resultados - Sistema de Evaluación del Desempeño  
Reporte de Avance de Indicadores y Justificaciones

Fecha de emisión: 09/10/2020

Reporte al mes de Septiembre de 2020

**Justificación del Incumplimiento del Indicador por Mes**

	Justificación	Adjunto
Marzo	El área no envió Justificación.	NO
Junio	La mayoría de los SMDIF no han entregado sus padrones	NO
Septiembre	El área no envió Justificación.	NO



**CDC.K.K.088.S Estrategia Estatal Integral de Asistencia Alimentaria.**

**(A2C2) Porcentaje de padrones de beneficiarios del Programa Desayunos Escolares Calientes recibidos de los DIF Municipales**

<b>Nombre del PP o AI al que pertenece:</b>	CDC.K.K.088.S Estrategia Estatal Integral de Asistencia Alimentaria.	
<b>UR responsable del indicador:</b>	SISTEMA PARA EL DESARROLLO INTEGRAL DE LA FAMILIA	
<b>Dependencia o entidad responsable:</b>	Sistema para el Desarrollo Integral de la Familia	
<b>Beneficiario:</b>	<b>Nivel del objetivo del PP que mide:</b>	Actividad

**Características del Indicador**

<b>Fórmula :</b>	(Número de padrones reportados por parte de los DIF Municipales/Número de DIF Municipales que reciben el programa)*100									
<b>Tipo fórmula:</b>	Otras proporciones	<b>Frecuencia:</b>	Trimestral	<b>Dimensión:</b>	Eficacia	<b>Sentido:</b>	Ascendente	<b>Tipo:</b>	Gestion	
<b>Número de padrones reportados por parte de los DIF Municipales (21458)</b>	<b>Número de DIF Municipales que reciben el programa (21459)</b>									
<b>Unidad de medida:</b>	Padrones	<b>Tipo acumulado:</b>	SUMATORIA	<b>Unidad de medida:</b>	Sistemas DIF Municipales	<b>Tipo acumulado:</b>	SUMATORIA			

**Metas del Indicador**


Var	Meta Programada												TOTAL	
	Enero	Febrero	Marzo	Abril	Mayo	Junio	Julio	Agosto	Septiembre	Octubre	Noviembre	Diciembre		
21458	0.00	0.00	0.00	0.00	0.00	50.00	0.00	0.00	80.00	0.00	0.00	0.00	82.00	212.00
21459	0.00	0.00	0.00	0.00	0.00	50.00	0.00	0.00	80.00	0.00	0.00	0.00	82.00	212.00
<b>Resultado</b>	0.00	0.00	0.00	0.00	0.00	100.00	0.00	0.00	100.00	0.00	0.00	0.00	100.00	100.00

**Meta Realizada**

Var	Meta Realizada												TOTAL	
	Enero	Febrero	Marzo	Abril	Mayo	Junio	Julio	Agosto	Septiembre	Octubre	Noviembre	Diciembre		
21458	0.00	0.00	0.00	0.00	0.00	7.00	0.00	0.00	135.00	0.00	0.00	0.00	0.00	142.00
21459	0.00	0.00	0.00	0.00	0.00	50.00	0.00	0.00	80.00	0.00	0.00	0.00	0.00	130.00
<b>Resultado</b>	0.00	0.00	0.00	0.00	0.00	14.00	0.00	0.00	168.75	0.00	0.00	0.00	0.00	109.23

**Avances del Indicador**

<b>Avance en el mes:</b>	168.75	<b>Avance al mes:</b>	109.23
<b>Programado en el mes:</b>	100.00	<b>Programado al mes:</b>	100.00
<b>% de cumplimiento:</b>	168.75	<b>% de cumplimiento:</b>	109.23







**VERACRUZ**  
GOBIERNO  
DEL ESTADO

Fecha de emisión: 06/10/2020

**Gobierno del Estado de Veracruz de Ignacio de la Llave**

Presupuesto Basado en Resultados - Sistema de Evaluación del Desempeño

Reporte de Avance de Indicadores y Justificaciones

Reporte al mes de Septiembre de 2020

**Justificación del Incumplimiento del Indicador por Mes**

Justificación		Adjunto
Marzo	El área no envió Justificación.	NO
Junio	La mayoría de los SMDIF no han entregado sus padrones	NO
Septiembre	El área no envió Justificación.	NO

**CDC.K.K.088.S Estrategia Estatal Integral de Asistencia Alimentaria.**

**(A2C1) Porcentaje de padrones de beneficiarios del Programa Desayunos Escolares Frios recibidos de los DIF Municipales.**

<b>Nombre del PP o Al al que pertenece:</b>	CDC.K.K.088.S Estrategia Estatal Integral de Asistencia Alimentaria.	
<b>UR responsable del indicador:</b>	SISTEMA PARA EL DESARROLLO INTEGRAL DE LA FAMILIA	
<b>Dependencia o entidad responsable:</b>	Sistema para el Desarrollo Integral de la Familia	
<b>Beneficiario:</b>	Nivel del objetivo del PP que mide:	Actividad

**Características del Indicador**

<b>Fórmula :</b>	(Número de padrones reportados por parte de los DIF Municipales/Número de DIF Municipales que reciben el programa)*100									
<b>Tipo fórmula:</b>	Otras proporciones	<b>Frecuencia:</b>	Trimestral	<b>Dimensión:</b>	Eficacia	<b>Sentido:</b>	Ascendente	<b>Tipo:</b>	Gestion	
<b>Número de padrones reportados por parte de los DIF Municipales (21452)</b>	<b>Número de DIF Municipales que reciben el programa (21453)</b>									
<b>Unidad de medida:</b>	Padrones	<b>Tipo acumulado:</b>	SUMATORIA	<b>Unidad de medida:</b>	Sistemas DIF Municipales	<b>Tipo acumulado:</b>	SUMATORIA			

**Metas del Indicador**


Var	Meta Programada												TOTAL	
	Enero	Febrero	Marzo	Abril	Mayo	Junio	Julio	Agosto	Septiembre	Octubre	Noviembre	Diciembre		
21452	0.00	0.00	0.00	0.00	0.00	50.00	0.00	0.00	80.00	0.00	0.00	0.00	82.00	212.00
21453	0.00	0.00	0.00	0.00	0.00	50.00	0.00	0.00	80.00	0.00	0.00	0.00	82.00	212.00
<b>Resultado</b>	0.00	0.00	0.00	0.00	0.00	100.00	0.00	0.00	100.00	0.00	0.00	0.00	100.00	100.00

**Meta Realizada**

Var	Meta Realizada												TOTAL	
	Enero	Febrero	Marzo	Abril	Mayo	Junio	Julio	Agosto	Septiembre	Octubre	Noviembre	Diciembre		
21452	0.00	0.00	0.00	0.00	0.00	58.00	0.00	0.00	78.00	0.00	0.00	0.00	80.00	136.00
21453	0.00	0.00	0.00	0.00	0.00	50.00	0.00	0.00	80.00	0.00	0.00	0.00	80.00	130.00
<b>Resultado</b>	0.00	0.00	0.00	0.00	0.00	116.00	0.00	0.00	97.50	0.00	0.00	0.00	80.00	104.62

**Avances del Indicador**

<b>Avance en el mes:</b>	97.50	<b>Avance al mes:</b>	104.62
<b>Programado en el mes:</b>	100.00	<b>Programado al mes:</b>	100.00
<b>% de cumplimiento:</b>	97.50	<b>% de cumplimiento:</b>	104.62





Justificación del Incumplimiento del Indicador por Mes		
	Justificación	Adjunto
Marzo	El área no envió justificación.	NO
Junio	El área no envió justificación	NO

Responsables de la información			
Nombre, cargo y firma del Responsable del Indicador		Nombre, cargo y firma del Titular de la Unidad Responsable	
NYTZIA ARACELY GUERRERO BARRERA DIRECTORA DE ATENCIÓN A POBLACIÓN VULNERABLE DEL SEDIF		NAYEL MARTÍNEZ CALDERÓN ENCARGADA DE DESPACHO DE LA DIRECCIÓN ADMINISTRATIVA DEL SEDIF	
Nombre, cargo y firma del Enlace Institucional ANTONIO HERNÁNDEZ ZAMORA JEFE DE LA UNIDAD DE PLANEACIÓN Y DESARROLLO DEL SEDIF		Nombre, cargo y firma del Titular de la dependencia o Entidad REBECA QUINONES MARTÍNEZ BAJOCELO DIRECTORA GENERAL DEL SISTEMA PARA EL DESARROLLO INTEGRAL DE LA FAMILIA	