



Gobierno del Estado de Veracruz de Ignacio de la Llave
Presupuesto Basado en Resultados - Sistema de Evaluación del Desempeño
Reporte de Avance de Indicadores y Justificaciones

Reporte al mes de Diciembre de 2020

CDC.K.K.089.S Asistencia e Inclusión Social.

(F) Variación porcentual del número de personas beneficiarias de los programas de atención a personas en desamparo y con discapacidad

Nombre del PP o AI al que pertenece:	CDC.K.K.089.S Asistencia e Inclusión Social.		
UR responsable del indicador:	SISTEMA PARA EL DESARROLLO INTEGRAL DE LA FAMILIA		
Dependencia o entidad responsable:	Sistema para el Desarrollo Integral de la Familia		
Beneficiario:	Nivel del objetivo del PP que mide: Fin		

Características del Indicador

Formula:	((Personas en situación de desamparo y con discapacidad beneficiarias en el año actual/Personas en situación de desamparo y con discapacidad beneficiarias en el año anterior)-1)*100								
Tipo fórmula:	Tasa de variación	Frecuencia:	Annual	Dimensión:	Eficacia	Sentido:	Ascendente	Tipo:	Estrategico

Personas en situación de desamparo y con discapacidad beneficiarias en el año actual (21472) Personas en situación de desamparo y con discapacidad beneficiarias en el año anterior (21473)

Unidad de medida:	Persona	Tipo acumulado:	SUMATORIA	Unidad de medida:	Persona	Tipo acumulado:	SUMATORIA
-------------------	---------	-----------------	-----------	-------------------	---------	-----------------	-----------

Metas del Indicador

Meta Programada

Var	Enero	Febrero	Marzo	Abril	Mayo	Junio	Julio	Agosto	Septiembre	Octubre	Noviembre	Diciembre	TOTAL
21472	0.00	0.00	0.00	0.00	0.00	0.00	0.00	0.00	0.00	0.00	0.00	23,018.00	23,018.00
21473	0.00	0.00	0.00	0.00	0.00	0.00	0.00	0.00	0.00	0.00	0.00	21,992.00	21,992.00
Resultado	0.00	0.00	0.00	0.00	0.00	0.00	0.00	0.00	0.00	0.00	0.00	4.67	4.67

Meta Realizada

Var	Enero	Febrero	Marzo	Abril	Mayo	Junio	Julio	Agosto	Septiembre	Octubre	Noviembre	Diciembre	TOTAL
21472	0.00	0.00	0.00	0.00	0.00	0.00	0.00	0.00	0.00	0.00	0.00	26,605.00	26,605.00
21473	0.00	0.00	0.00	0.00	0.00	0.00	0.00	0.00	0.00	0.00	0.00	21,992.00	21,992.00
Resultado	0.00	0.00	0.00	0.00	0.00	0.00	0.00	0.00	0.00	0.00	0.00	20.98	20.98

Avances del Indicador

Avance en el mes:	20.98	Avance al mes:	20.98
Programado en el mes:	4.67	Programado al mes:	4.67
% de cumplimiento:	449.25	% de cumplimiento:	449.25



VERACRUZ
GOBIERNO
DEL ESTADO

Gobierno del Estado de Veracruz de Ignacio de la Llave
Presupuesto Basado en Resultados - Sistema de Evaluación del Desempeño
Reporte de Avance de Indicadores y Justificaciones

Fecha de emisión: 06/01/2021

Reporte al mes de Diciembre de 2020

Justificación del Incumplimiento del Indicador por Mes

	Justificación	Adjunto
Diciembre	La aplicación de los recursos referendados y adecuadas estrategias de coordinación con los SMDIF propiciaron que se rebasaran las metas estimadas para el 2020.	NO



CDC.K.K.089.S Asistencia e Inclusión Social.

(P) Porcentaje de atención a personas en situación vulnerable sin seguridad social

Nombre del PP o AI al que pertenece:	CDC.K.K.089.S Asistencia e Inclusión Social.		
UR responsable del indicador:	SISTEMA PARA EL DESARROLLO INTEGRAL DE LA FAMILIA		
Dependencia o entidad responsable:	Sistema para el Desarrollo Integral de la Familia		
Beneficiario:	Nivel del objetivo del PP que mide: Proposito		

Características del Indicador

Fórmula:	(Personas en situación de desamparo sin seguridad social asiste/Personas en situación de desamparo sin seguridad social solicitantes de apoyo médico asist)*100										
Tipo fórmula:	Otras proporciones	Frecuencia:	Semestral	Dimensión:	Eficacia	Sentido:	Ascendente	Tipo:	Estrategico	Personas en situación de desamparo sin seguridad social asiste	
Personas en situación de desamparo sin seguridad social atendidas con apoyos médico asiste (21475)											
Unidad de medida:	Persona	Tipo acumulado:	SUMATORIA	Unidad de medida:	Persona	Tipo acumulado:	SUMATORIA	Personas en situación de desamparo sin seguridad social solicitantes de apoyo médico asist (21475)			

Metas del Indicador

Meta Programada

Var	Enero	Febrero	Marzo	Abril	Mayo	Junio	Julio	Agosto	Septiembre	Octubre	Noviembre	Diciembre	TOTAL
21474	0.00	0.00	0.00	0.00	0.00	979.00	0.00	0.00	0.00	0.00	0.00	979.00	1,958.00
21475	0.00	0.00	0.00	0.00	0.00	1,175.00	0.00	0.00	0.00	0.00	0.00	1,175.00	2,350.00
Resultado	0.00	0.00	0.00	0.00	0.00	83.32	0.00	0.00	0.00	0.00	0.00	83.32	83.32

Meta Realizada

Var	Enero	Febrero	Marzo	Abril	Mayo	Junio	Julio	Agosto	Septiembre	Octubre	Noviembre	Diciembre	TOTAL
21474	0.00	0.00	0.00	0.00	0.00	2,377.00	0.00	0.00	0.00	0.00	0.00	2,305.00	4,682.00
21475	0.00	0.00	0.00	0.00	0.00	2,382.00	0.00	0.00	0.00	0.00	0.00	2,350.00	4,732.00
Resultado	0.00	0.00	0.00	0.00	0.00	99.79	0.00	0.00	0.00	0.00	0.00	98.09	98.94

Avances del Indicador

Avance en el mes:	98.09	Avance al mes:	98.94
Programado en el mes:	83.32	Programado al mes:	83.32
% de cumplimiento:	117.73	% de cumplimiento:	118.75



Justificación del Incumplimiento del Indicador por Mes

		Justificación	Adjunto
Junio	El área no envió justificación		NO
Diciembre	El área no envió justificación.		NO

[Handwritten signatures]



CDC.K.K.089.S Asistencia e Inclusión Social.

(C1) Variación en la entrega de apoyos económicos y en especie respecto al año anterior

Nombre del PP o Al al que pertenece:	CDC.K.K.089.S Asistencia e Inclusión Social.		
UR responsable del indicador:	SISTEMA PARA EL DESARROLLO INTEGRAL DE LA FAMILIA		
Dependencia o entidad responsable:	Sistema para el Desarrollo Integral de la Familia		
Beneficiario:	Nivel del objetivo del PP que mide: Componente		

Características del Indicador

Fórmula: ((Total de apoyos económicos y en especie otorgados a personas en situación de desamparo s/Total de apoyos económicos y en especie otorgados a personas en situación de desamparo s)-1)*100

Tipo fórmula: Tasa de variación Frecuencia: Trimestral Dimensión: Eficacia Sentido: Ascendente Tipo: Gestión

Total de apoyos económicos y en especie otorgados a personas en situación de desamparo si (21476) Total de apoyos económicos y en especie otorgados a personas en situación de desamparo si (21477)

Unidad de medida: Apoyo Tipo acumulado: SUMATORIA Unidad de medida: Apoyo Tipo acumulado: SUMATORIA

Metas del Indicador

Meta Programada

Var	Enero	Febrero	Marzo	Abril	Mayo	Junio	Julio	Agosto	Septiembre	Octubre	Noviembre	Diciembre	TOTAL
21476	0.00	0.00	20,000.00	0.00	0.00	30,000.00	0.00	0.00	47,000.00	0.00	0.00	51,840.00	148,840.00
21477	0.00	0.00	20,000.00	0.00	0.00	30,000.00	0.00	0.00	47,000.00	0.00	0.00	45,705.00	142,705.00
Resultado	0.00	0.00	0.00	0.00	0.00	0.00	0.00	0.00	0.00	0.00	0.00	13.42	4.30

Meta Realizada

Var	Enero	Febrero	Marzo	Abril	Mayo	Junio	Julio	Agosto	Septiembre	Octubre	Noviembre	Diciembre	TOTAL
21476	0.00	0.00	34,960.00	0.00	0.00	52,620.00	0.00	0.00	42,009.00	0.00	0.00	44,719.00	174,308.00
21477	0.00	0.00	2,354.00	0.00	0.00	30,000.00	0.00	0.00	47,000.00	0.00	0.00	38,373.00	117,727.00
Resultado	0.00	0.00	1,385.13	0.00	0.00	75.40	0.00	0.00	-10.62	0.00	0.00	16.54	48.06

Avances del Indicador

Avance en el mes:	16.54	Avance al mes:	48.06
Programado en el mes:	13.42	Programado al mes:	4.30
% de cumplimiento:	123.25	% de cumplimiento:	1,117.67



Justificación del Incumplimiento del Indicador por Mes

	Justificación	Adjunto
Marzo	En el primer trimestre del año se entregaron apoyos con recursos referendados del ejercicio 2019; particularmente en el ámbito de la atención del paciente nefropata; es por ello que los resultados rebasan la meta de forma considerable.	NO
Junio	En el segundo trimestre del año, la meta se rebasa sustancialmente debido a la gran demanda de apoyos médico asistenciales, sobre todo en padecimientos crónico degenerativos que disminuyeron su atención en ciertos hospitales públicos por la atención de la pandemia COVID.	NO
Septiembre	Debido a que los principales Hospitales de especialidad de la Entidad se enfocaron a la pandemia COVID, el número de atenciones a pacientes demandantes de los apoyos del DIF Estatal decrece y esto se ve reflejado en los resultados obtenidos en la entrega de apoyos económicos y en especie.	NO
Diciembre	Adecuadas estrategias de administración de los recursos y la coordinación con los servicios de salud de Veracruz propiciaron que se rebasara la meta establecida para el IV Trimestre del año.	NO

FR

[Signature]



CDC.K.K.089.S Asistencia e Inclusión Social.

(C2) Variación en la entrega de apoyos económicos y en especie otorgados a pacientes con padecimientos nefropatas

Nombre del PP o AI al que pertenece:	CDC.K.K.089.S Asistencia e Inclusión Social.	
UR responsable del indicador:	SISTEMA PARA EL DESARROLLO INTEGRAL DE LA FAMILIA	
Dependencia o entidad responsable:	Sistema para el Desarrollo Integral de la Familia	
Beneficiario:	Nivel del objetivo del PP que mide:	Componente

Características del Indicador

Fórmula: ((Total de apoyos económicos y en especie otorgados a personas con padecimientos nefropatas/T otal de apoyos económicos y en especie otorgados a personas con padecimientos nefropatas)-1)*100

Tipo fórmula: Tasa de variación Frecuencia: Trimestral Dimensión: Eficacia Sentido: Ascendente Tipo: Gestion

Total de apoyos económicos y en especie otorgados a personas con padecimientos nefropatas (21482) Total de apoyos económicos y en especie otorgados a personas con padecimientos nefropatas (21483)

Unidad de medida: Apoyo Tipo acumulado: SUMATORIA Unidad de medida: Apoyo Tipo acumulado: SUMATORIA

Metas del Indicador

Meta Programada

Var	Enero	Febrero	Marzo	Abril	Mayo	Junio	Julio	Agosto	Septiembre	Octubre	Noviembre	Diciembre	TOTAL
21482	0.00	0.00	30,000.00	0.00	0.00	30,000.00	0.00	0.00	40,000.00	0.00	0.00	44,375.00	144,375.00
21483	0.00	0.00	30,000.00	0.00	0.00	30,000.00	0.00	0.00	40,000.00	0.00	0.00	37,500.00	137,500.00
Resultado	0.00	0.00	0.00	0.00	0.00	0.00	0.00	0.00	0.00	0.00	0.00	18.33	5.00

Meta Realizada

Var	Enero	Febrero	Marzo	Abril	Mayo	Junio	Julio	Agosto	Septiembre	Octubre	Noviembre	Diciembre	TOTAL
21482	0.00	0.00	34,960.00	0.00	0.00	52,243.00	0.00	0.00	41,546.00	0.00	0.00	43,863.00	172,612.00
21483	0.00	0.00	2,354.00	0.00	0.00	30,000.00	0.00	0.00	40,000.00	0.00	0.00	37,500.00	109,854.00
Resultado	0.00	0.00	1,385.13	0.00	0.00	74.14	0.00	0.00	3.87	0.00	0.00	16.97	57.13

Avances del Indicador

Avance en el mes:	16.97	Avance al mes:	57.13
Programado en el mes:	18.33	Programado al mes:	5.00
% de cumplimiento:	92.58	% de cumplimiento:	1,142.60



Gobierno del Estado de Veracruz de Ignacio de la Llave
Presupuesto Basado en Resultados - Sistema de Evaluación del Desempeño
Reporte de Avance de Indicadores y Justificaciones

Reporte al mes de Diciembre de 2020

Justificación del Incumplimiento del Indicador por Mes

	Justificación	Adjunto
Marzo	En el primer trimestre del año se entregaron apoyos con recursos referendados del ejercicio 2019; es por ello que los resultados rebasan la meta y son considerablemente mayores a lo logrado en el mismo periodo pero del año 2019.	NO
Junio	En el segundo trimestre del año, la meta se rebasa sustancialmente debido a la gran demanda de apoyos medico asistenciales, sobre todo en padecimientos crónico degenerativos que disminuyeron su atención en ciertos hospitales públicos por la atención de la pandemia COVID,	NO
Septiembre	El área no envió justificación.	NO
Diciembre	El crecimiento de la demanda de apoyos por parte de personas con padecimientos crónico degenerativos se reflejó en un mayor número de apoyos entregados con relación al mismo periodo pero del año anterior.	NO



CDC.K.K.089.S Asistencia e Inclusión Social.

(C3) Cobertura de la población con discapacidad registrada en el estado beneficiada con el programa de apoyos funcionales

Nombre del PP o Al al que pertenece:	CDC.K.K.089.S Asistencia e Inclusión Social.		
UR responsable del indicador:	SISTEMA PARA EL DESARROLLO INTEGRAL DE LA FAMILIA		
Dependencia o entidad responsable:	Sistema para el Desarrollo Integral de la Familia		
Beneficiario:	Nivel del objetivo del PP que mide: Componente		

Características del Indicador

Fórmula:	(Total de personas con discapacidad del Estado de Veracruz beneficiada con apoyos funcional/Población total de personas con discapacidad registradas en el estado de Veracruz)*100										
Tipo fórmula:	Otras proporciones	Frecuencia:	Trimestral	Dimensión:	Eficacia	Sentido:	Ascendente	Tipo:	Gestion		
Total de personas con discapacidad del Estado de Veracruz beneficiada con apoyos funcional	Población total de personas con discapacidad registradas en el estado de Veracruz (21489)										
(21488)	SUMATORIA										
Unidad de medida:	Persona	Tipo acumulado:	PERSONA							Tipo acumulado:	MAXIMO

Metas del Indicador

Var	Enero	Febrero	Marzo	Abril	Mayo	Junio	Julio	Agosto	Septiembre	Octubre	Noviembre	Diciembre	TOTAL
21488	0.00	0.00	5,265.00	0.00	0.00	5,265.00	0.00	0.00	5,265.00	0.00	0.00	5,265.00	21,060.00
21489	0.00	0.00	315,110.00	0.00	0.00	315,110.00	0.00	0.00	315,110.00	0.00	0.00	315,110.00	315,110.00
Resultado	0.00	0.00	1.67	0.00	0.00	1.67	0.00	0.00	1.67	0.00	0.00	1.67	6.68

Meta Realizada

Var	Enero	Febrero	Marzo	Abril	Mayo	Junio	Julio	Agosto	Septiembre	Octubre	Noviembre	Diciembre	TOTAL
21488	0.00	0.00	1,755.00	0.00	0.00	107.00	0.00	0.00	6,475.00	0.00	0.00	13,586.00	21,923.00
21489	0.00	0.00	315,110.00	0.00	0.00	315,110.00	0.00	0.00	315,110.00	0.00	0.00	315,110.00	315,110.00
Resultado	0.00	0.00	0.56	0.00	0.00	0.03	0.00	0.00	2.05	0.00	0.00	4.31	6.96

Avances del Indicador

Avance en el mes:	4.31	Avance al mes:	6.96
Programado en el mes:	1.67	Programado al mes:	6.68
% de cumplimiento:	258.08	% de cumplimiento:	104.19



Gobierno del Estado de Veracruz de Ignacio de la Llave
Presupuesto Basado en Resultados - Sistema de Evaluación del Desempeño
Reporte de Avance de Indicadores y Justificaciones

Justificación del Incumplimiento del Indicador por Mes

	Justificación	Adjunto
Marzo	Las medidas tomadas por la contingencia epidemiológica limitó la atención de la demanda de apoyos, especialmente de auxiliares auditivos y lentes, ya que se cancelaron los eventos masivos y las escuelas entraron en receso.	NO
Junio	Las medidas tomadas por la contingencia epidemiológica continuó siendo un factor que limitó la atención de la demanda de apoyos, especialmente de auxiliares auditivos y lentes, ya que se cancelaron los eventos masivos y las escuelas entraron en receso	NO
Septiembre	En el tercer trimestre del año se atendieron 6,475 personas con discapacidad con la entrega de apoyos funcionales; lo que significa un 22% adicional a la meta programada. Este resultado se debe a la estrategia implementada para hacer llegar los apoyos de lentes a estudiantes a través de los DIF Municipales, ya que éstos no están asistiendo a las escuelas.	NO
Diciembre	En el IV Trimestre el número de personas con discapacidad atendidas con apoyos funcionales se rebasa de forma significativa debido a las adecuadas estrategias de coordinación establecidas con autoridades de los SMDIF y con las autoridades administrativas del Sistema.	NO



CDC.K.K.089.S Asistencia e Inclusión Social.
(A1C3) Variación porcentual de personas con discapacidad atendidas con la entrega de apoyos funcionales

Nombre del PP o Al al que pertenece:	CDC.K.K.089.S Asistencia e Inclusión Social.		
UR responsable del indicador:	SISTEMA PARA EL DESARROLLO INTEGRAL DE LA FAMILIA		
Dependencia o entidad responsable:	Sistema para el Desarrollo Integral de la Familia		
Beneficiario:	Nivel del objetivo del PP que mide: Actividad		

Características del Indicador

Fórmula:	((Personas con discapacidad beneficiadas con la entrega de apoyos funcionales en el año act)/(Personas con discapacidad beneficiadas con la entrega de apoyos funcionales en el año ant)-1)*100		
Tipo fórmula:	Tasa de variación	Frecuencia:	Trimestral

Personas con discapacidad beneficiadas con la entrega de apoyos funcionales en el año act (21491)	Personas con discapacidad beneficiadas con la entrega de apoyos funcionales en el año ant (21491)
Unidad de medida: Persona	Unidad de medida: Persona
Tipo acumulado: SUMATORIA	Tipo acumulado: SUMATORIA

Metas del Indicador

Meta Programada

Var	Enero	Febrero	Marzo	Abril	Mayo	Junio	Julio	Agosto	Septiembre	Octubre	Noviembre	Diciembre	TOTAL
21490	0.00	0.00	5,265.00	0.00	0.00	5,265.00	0.00	0.00	5,265.00	0.00	0.00	5,265.00	21,060.00
21491	0.00	0.00	4,684.00	0.00	0.00	4,684.00	0.00	0.00	4,684.00	0.00	0.00	4,685.00	18,737.00
Resultado	0.00	0.00	12.40	0.00	0.00	12.40	0.00	0.00	12.40	0.00	0.00	12.38	12.40

Meta Realizada

Var	Enero	Febrero	Marzo	Abril	Mayo	Junio	Julio	Agosto	Septiembre	Octubre	Noviembre	Diciembre	TOTAL
21490	0.00	0.00	1,755.00	0.00	0.00	107.00	0.00	0.00	6,475.00	0.00	0.00	13,586.00	21,923.00
21491	0.00	0.00	57.00	0.00	0.00	44.00	0.00	0.00	3,108.00	0.00	0.00	985.00	4,194.00
Resultado	0.00	0.00	2,978.95	0.00	0.00	143.18	0.00	0.00	108.33	0.00	0.00	1,279.29	4,22.72

Avances del Indicador

Avance en el mes:	1,279.29	Avance al mes:	422.72
Programado en el mes:	12.38	Programado al mes:	12.40
% de cumplimiento:	10,333.52	% de cumplimiento:	3,409.03



Gobierno del Estado de Veracruz de Ignacio de la Llave
Presupuesto Basado en Resultados - Sistema de Evaluación del Desempeño
Reporte de Avance de Indicadores y Justificaciones

Reporte al mes de Diciembre de 2020

Justificación del Incumplimiento del Indicador por Mes

	Justificación	Adjunto
Marzo	En el primer trimestre del año fue posible rebasar considerablemente la entrega de apoyos con relación al mismo periodo pero del año anterior por los recursos retirados del 2019; no obstante, las medidas por contingencia epidemiológica, limitaron la realización de eventos de entrega de apoyos limitando la obtención de la meta planteada para el primer trimestre.	NO
Junio	En el segundo trimestre del año los resultados en la entrega de funcionales fueron superiores a los registrados en el mismo periodo pero del 2019, esto gracias a la disposición de los recursos materiales.	NO
Septiembre	En el tercer trimestre del año el número de personas atendidas con la entrega de apoyos funcionales fue 208% mayor al número registrado en el año anterior. Esto se debe a las estrategias emprendidas para agilizar la entrega de apoyos como lentes por medio de los DIF Municipales.	NO
Diciembre	En el IV Trimestre del año el número de apoyos funcionales entregados fue significativamente superior al mismo periodo del año 2019; debido a la implementación de adecuadas estrategias de coordinación con las autoridades municipales y al interior del sistema.	NO



CDC.K.K.089.S Asistencia e Inclusión Social.

(A1C1) Proporción de mujeres en situación de desamparo sin seguridad social atendidas con el programa a través de apoyos económicos y/o especie

Nombre del PP o AI al que pertenece:	CDC.K.K.089.S Asistencia e Inclusión Social.		
UR responsable del indicador:	SISTEMA PARA EL DESARROLLO INTEGRAL DE LA FAMILIA		
Dependencia o entidad responsable:	Sistema para el Desarrollo Integral de la Familia		
Beneficiario:	Nivel del objetivo del PP que mide: Actividad		

Características del Indicador

Fórmula:	(Número de Mujeres atendidas en situación en desamparo sin seguridad social atendidas con la entrega)*100								
Tipo fórmula:	Otras proporciones	Frecuencia:	Trimestral	Dimensión:	Eficacia	Sentido:	Ascendente	Tipo:	Gestion

Número de Mujeres atendidas en situación en desamparo sin seguridad social atendidas con la entrega (21478) **TOTAL** de personas en situación en desamparo sin seguridad social atendidas con la entrega (21479) **TOTAL**

Unidad de medida:	Persona	Tipo acumulado:	SUMATORIA
-------------------	---------	-----------------	-----------

Metas del Indicador

Var	Enero	Febrero	Marzo	Abril	Mayo	Junio	Julio	Agosto	Septiembre	Octubre	Noviembre	Diciembre	TOTAL
21478	0.00	0.00	235.00	0.00	0.00	235.00	0.00	0.00	234.00	0.00	0.00	235.00	939.00
21479	0.00	0.00	489.00	0.00	0.00	490.00	0.00	0.00	489.00	0.00	0.00	490.00	1,958.00
Resultado	0.00	0.00	48.06	0.00	0.00	47.96	0.00	0.00	47.85	0.00	0.00	47.96	47.96
Meta Realizada													
Var	Enero	Febrero	Marzo	Abril	Mayo	Junio	Julio	Agosto	Septiembre	Octubre	Noviembre	Diciembre	TOTAL
21478	0.00	0.00	138.00	0.00	0.00	819.00	0.00	0.00	431.00	0.00	0.00	680.00	2,068.00
21479	0.00	0.00	292.00	0.00	0.00	1,893.00	0.00	0.00	1,052.00	0.00	0.00	1,253.00	4,490.00
Resultado	0.00	0.00	47.26	0.00	0.00	43.26	0.00	0.00	40.97	0.00	0.00	54.27	46.06

Avances del Indicador

Avance en el mes:	54.27	Avance al mes:	46.06
Programado en el mes:	47.96	Programado al mes:	47.96
% de cumplimiento:	113.16	% de cumplimiento:	96.04



Justificación del Incumplimiento del Indicador por Mes

	Justificación	Adjunto
Marzo	Los apoyos entregados en el primer trimestre beneficiaron de forma equitativa a hombres y mujeres; ahora bien, el número de mujeres y el número total de beneficiados no se presentó conforme a la meta estimada debido a que los apoyos se concentraron en el esquema de atención al paciente nefrópata. y con recursos referendados del ejercicio 2019	NO
Junio	En el segundo trimestre del año el 43% de las personas beneficiadas con apoyos medico asistenciales fueron mujeres; esto se debe a una disminución de la demanda de apoyos de este sector de la población.	NO
Septiembre	En el tercer trimestre del año el número de mujeres atendidas con los programas medicos asistenciales del DIF Estatal es menor a la programada debido a una disminución en la demanda de apoyos por parte de este sector de la población.	NO
Diciembre	En el cuarto trimestre del año se observa un crecimiento en el número de mujeres atendidas con la entrega de apoyos medico asistenciales, rebasando el promedio trimestral planeado; esto se debe a un incremento en la demanda por parte de este grupo de población.	NO

[Handwritten signature]

Gobierno del Estado de Veracruz de Ignacio de la Llave
Presupuesto Basado en Resultados - Sistema de Evaluación del Desempeño
Reporte de Avance de Indicadores y Justificaciones

CD.C.K.089.S Asistencia e Inclusión Social
(A1C2) Porcentaje de mujeres con padecimientos nefrópatas atendidas con apoyos médico asistenciales

Nombre del PP o AI al que pertenece:	CD.C.K.089.S Asistencia e Inclusión Social.	
UR responsable del indicador:	SISTEMA PARA EL DESARROLLO INTEGRAL DE LA FAMILIA	
Dependencia o entidad responsable:	Sistema para el Desarrollo Integral de la Familia	
Beneficiario:	Nivel del objetivo del PP que mide: Actividad	

Características del Indicador



Fórmula:	(Número de mujeres en condición vulnerable sin seguridad social atendidas con la entrega de de)*100									
Tipo fórmula:	Otras proporciones	Frecuencia:	Trimestral	Dimensión:	Eficacia	Sentido:	Ascendente	Tipo:	Gestion	
Número de mujeres en condición vulnerable sin seguridad social atendidas con la entrega de (21484)	Total de personas en condición vulnerable sin seguridad social atendidas con la entrega de (21485)									
Unidad de medida:	Persona	Tipo acumulado:	SUMATORIA	Unidad de medida:	Persona	Tipo acumulado:	SUMATORIA			

Metas del Indicador

Meta Programada													
Var	Enero	Febrero	Marzo	Abril	Mayo	Junio	Julio	Agosto	Septiembre	Octubre	Noviembre	Diciembre	TOTAL
21484	0.00	0.00	44.00	0.00	0.00	44.00	0.00	0.00	44.00	0.00	0.00	44.00	176.00
21485	0.00	0.00	88.00	0.00	0.00	88.00	0.00	0.00	88.00	0.00	0.00	88.00	352.00
Resultado	0.00	0.00	50.00	0.00	0.00	50.00	0.00	0.00	50.00	0.00	0.00	50.00	50.00

Meta Realizada													
Var	Enero	Febrero	Marzo	Abril	Mayo	Junio	Julio	Agosto	Septiembre	Octubre	Noviembre	Diciembre	TOTAL
21484	0.00	0.00	138.00	0.00	0.00	653.00	0.00	0.00	356.00	0.00	0.00	366.00	1,513.00
21485	0.00	0.00	292.00	0.00	0.00	1,547.00	0.00	0.00	888.00	0.00	0.00	873.00	3,580.00
Resultado	0.00	0.00	47.26	0.00	0.00	42.21	0.00	0.00	41.01	0.00	0.00	41.92	42.26

Avances del Indicador													
Avance en el mes:	41.92											Avance al mes:	42.26
Programado en el mes:	50.00											Programado al mes:	50.00
% de cumplimiento:	83.84											% de cumplimiento:	84.52



Justificación del Incumplimiento del Indicador por Mes

	Justificación	Adjunto
Marzo	El número de apoyos entregados en el esquema de atención a pacientes nefropatas guardó equidad entre hombres y mujeres; por otro lado, el número de personas atendidas fue superior a lo programado por el manejo de recursos referendados del ejercicio 2019	NO
Junio	El 42% de los pacientes nefropatas atendidos en este trimestre son mujeres. En este trimestre puede observarse una baja en la demanda de apoyos de este sector de la población.	NO
Septiembre	El 41% de los pacientes nefropatas atendidos en este trimestre son mujeres. En este trimestre puede observarse una baja en la demanda de apoyos de este sector de la población.	NO
Diciembre	El 42% de los pacientes nefropatas atendidos en el IV trimestre son mujeres, quedando abajo del promedio trimestral estimado debido a una baja en la demanda de apoyos de este sector de la población.	NO




CDC.K.K.089.S Asistencia e Inclusión Social.

(A2C2) Porcentaje de apoyos entregados en hemodialisis con relación al total de apoyos entregados al paciente nefrópata

Nombre del PP o AI al que pertenece:	CDC.K.K.089.S Asistencia e Inclusión Social.	
UR responsable del indicador:	SISTEMA PARA EL DESARROLLO INTEGRAL DE LA FAMILIA	
Dependencia o entidad responsable:	Sistema para el Desarrollo Integral de la Familia	Nivel del objetivo del PP que mide: Actividad
Beneficiario:		

Características del Indicador

Fórmula:	(Apoyos entregados en sesiones de hemodialisis a pacientes nefrópatas/Total de apoyos entregados pacientes nefrópatas)*100								
Tipo fórmula:	Otras proporciones	Frecuencia:	Trimestral	Dimensión:	Eficacia	Sentido:	Ascendente	Tipo:	Gestion

Apoyos entregados en sesiones de hemodialisis a pacientes nefrópatas (21486) Total de apoyos entregados pacientes nefrópatas (21487)

Unidad de medida:	Apoyo	Tipo acumulado:	SUMATORIA	Unidad de medida:	Apoyo	Tipo acumulado:	SUMATORIA
-------------------	-------	-----------------	-----------	-------------------	-------	-----------------	-----------

Metas del Indicador

Var	Enero	Febrero	Marzo	Abril	Mayo	Junio	Julio	Agosto	Septiembre	Octubre	Noviembre	Diciembre	TOTAL
21486	0.00	0.00	3,544.00	0.00	0.00	3,544.00	0.00	0.00	3,544.00	0.00	0.00	3,543.00	14,175.00
21487	0.00	0.00	36,094.00	0.00	0.00	36,094.00	0.00	0.00	36,094.00	0.00	0.00	36,093.00	144,375.00
Resultado	0.00	0.00	9.82	0.00	0.00	9.82	0.00	0.00	9.82	0.00	0.00	9.82	9.82
Meta Realizada													
Var	Enero	Febrero	Marzo	Abril	Mayo	Junio	Julio	Agosto	Septiembre	Octubre	Noviembre	Diciembre	TOTAL
21486	0.00	0.00	0.00	0.00	0.00	12,163.00	0.00	0.00	6,146.00	0.00	0.00	5,158.00	23,467.00
21487	0.00	0.00	34,960.00	0.00	0.00	52,243.00	0.00	0.00	41,546.00	0.00	0.00	43,863.00	172,612.00
Resultado	0.00	0.00	0.00	0.00	0.00	23.28	0.00	0.00	14.79	0.00	0.00	11.76	13.60

Avances del Indicador

Avance en el mes:	11.76	Avance al mes:	13.60
Programado en el mes:	9.82	Programado al mes:	9.82
% de cumplimiento:	119.76	% de cumplimiento:	138.49


[Handwritten signatures]

Gobierno del Estado de Veracruz de Ignacio de la Llave
Presupuesto Basado en Resultados - Sistema de Evaluación del Desempeño
Reporte de Avance de Indicadores y Justificaciones

Fecha de emisión: 06/01/2021

Reporte al mes de Diciembre de 2020

Justificación del Incumplimiento del Indicador por Mes		Adjunto
	Justificación	
Marzo	En este primer trimestre del año, sólo se entregaron los apoyos de bolsas para diálisis a pacientes nefropatas, ya que en ese esquema se contaron con los recursos reftrendados del ejercicio del año anterior.	NO
Junio	El 23% de los apoyos entregados en atención al paciente nefrópata fueron sesiones de hemodiálisis, experimentado un crecimiento importante con relación al promedio estimado. Esto se debe a que se fortalece la participación de nuevos hospitales en este esquema.	NO
Septiembre	El 15% de los apoyos entregados en atención al paciente nefrópata fueron en sesiones de hemodiálisis, experimentado un crecimiento importante con relación al promedio estimado como meta trimestral. Esto se debe a que se fortalece la participación del Hospital Civil de la Ciudad de Xalapa con pacientes en este esquema de atención,	NO
Diciembre	El 12% de los apoyos entregados en atención al paciente nefrópata fueron en sesiones de hemodiálisis, experimentado un crecimiento importante con relación al promedio estimado como meta trimestral.	NO



CDC.K.K.089.S Asistencia e Inclusión Social
(A2C1) Porcentaje de pacientes con padecimientos oncológicos y nefropatas atendidos con respecto al total

Nombre del PP o Al al que pertenece:	CDC.K.K.089.S Asistencia e Inclusión Social.		
UR responsable del indicador:	SISTEMA PARA EL DESARROLLO INTEGRAL DE LA FAMILIA		
Dependencia o entidad responsable:	Sistema para el Desarrollo Integral de la Familia		Nivel del objetivo del PP que mide: Actividad
Beneficiario:			

Características del indicador

Fórmula:	(Número de pacientes con padecimientos oncológicos y nefropatas atendidos con la entrega de apoyos económicos y en especie)*100								
Tipo fórmula:	Otras proporciones	Frecuencia:	Trimestral	Dimensión:	Eficacia	Sentido:	Ascendente	Tipo:	Gestion
Número de pacientes con padecimientos oncológicos y nefropatas atendidos con la entrega de apoyos económicos y en especie (21481) (21480)	Total de pacientes atendidos con la entrega de apoyos económicos y en especie (21481)								
Unidad de medida:	Persona	Tipo acumulado:	SUMATORIA	Unidad de medida:	Persona	Tipo acumulado:	SUMATORIA		

Metas del indicador

Var	Meta Programada												TOTAL	
	Enero	Febrero	Marzo	Abril	Mayo	Junio	Julio	Agosto	Septiembre	Octubre	Noviembre	Diciembre		
21480	0.00	0.00	175.00	0.00	0.00	175.00	0.00	0.00	175.00	0.00	0.00	0.00	175.00	700.00
21481	0.00	0.00	489.00	0.00	0.00	490.00	0.00	0.00	489.00	0.00	0.00	0.00	490.00	1,958.00
Resultado	0.00	0.00	35.79	0.00	0.00	35.71	0.00	0.00	35.79	0.00	0.00	0.00	35.71	35.75

Meta Realizada

Var	Meta Realizada												TOTAL	
	Enero	Febrero	Marzo	Abril	Mayo	Junio	Julio	Agosto	Septiembre	Octubre	Noviembre	Diciembre		
21480	0.00	0.00	292.00	0.00	0.00	1,582.00	0.00	0.00	868.00	0.00	0.00	0.00	873.00	3,615.00
21481	0.00	0.00	292.00	0.00	0.00	1,893.00	0.00	0.00	1,052.00	0.00	0.00	0.00	1,253.00	4,490.00
Resultado	0.00	0.00	100.00	0.00	0.00	83.57	0.00	0.00	82.51	0.00	0.00	0.00	69.67	80.51

Avances del indicador

Avance en el mes:	69.67	Avance al mes:	80.51
Programado en el mes:	35.71	Programado al mes:	35.75
% de cumplimiento:	195.10	% de cumplimiento:	225.20



Gobierno del Estado de Veracruz de Ignacio de la Llave
Presupuesto Basado en Resultados - Sistema de Evaluación del Desempeño
Reporte de Avance de Indicadores y Justificaciones

Reporte al mes de Diciembre de 2020

Justificación del Incumplimiento del Indicador por Mes

	Justificación	Adjunto
Marzo	En el primer trimestre del año el número de apoyos entregados benefició a pacientes con padecimientos nefropatas. Otros esquemas de atención se promoverán con la disposición presupuestaria 2020. Es por ello que en este periodo se rebasa la meta de pacientes atendidos en esquemas de alta especialidad, pero no se obtiene la meta estimada de pacientes en general a beneficiar.	NO
Junio	El 83% de las personas atendidas en este segundo trimestre fueron en programas médicos de especialidad, rebasando el promedio estimado. Esto se debe a un incremento en la demanda de apoyos en padecimientos crónico degenerativos debido a que los hospitales están enfocando su atención a la pandemia covid 19	NO
Septiembre	El 82.50% de las personas atendidas en este tercer trimestre fueron en programas médicos de especialidad, rebasando el promedio estimado. Esto se debe a una mayor demanda de apoyos asistenciales por parte de personas con enfermedades crónico degenerativas	NO
Diciembre	En el IV Trimestre del año el 69.60 % de las personas atendidas con apoyos medico asistenciales tenían algún padecimiento crónico degenerativo, rebasando el promedio trimestral estimado. Esto se debe a un incremento de la demanda de apoyos por parte de este sector de población.	NO

CDC.K.K.089.S Asistencia e Inclusión Social.
(A2C3) Porcentaje de apoyos funcionales entregados

Nombre del PP o AI al que pertenece:	CDC.K.K.089.S Asistencia e Inclusión Social.		
UR responsable del indicador:	SISTEMA PARA EL DESARROLLO INTEGRAL DE LA FAMILIA		
Dependencia o entidad responsable:	Sistema para el Desarrollo Integral de la Familia		Nivel del objetivo del PP que mide: Actividad
Beneficiario:			

Características del Indicador

Fórmula:	(Número de apoyos funcionales entregados/Número de personas con discapacidad que solicitan el apoyo)*100								
Tipo fórmula:	Otras proporciones	Frecuencia:	Trimestral	Dimensión:	Eficacia	Sentido:	Ascendente	Tipo:	Gestion

Número de apoyos funcionales entregados (21492)	Sumatoria	Número de personas con discapacidad que solicitan el apoyo (21493)	Sumatoria
---	-----------	--	-----------

Unidad de medida:	Apoyo	Tipo acumulado:	SUMATORIA	Unidad de medida:	Persona	Tipo acumulado:	SUMATORIA
-------------------	-------	-----------------	-----------	-------------------	---------	-----------------	-----------

Metas del Indicador

Var	Enero	Febrero	Marzo	Abril	Mayo	Junio	Julio	Agosto	Septiembre	Octubre	Noviembre	Diciembre	TOTAL
21492	0.00	0.00	5,300.00	0.00	0.00	5,301.00	0.00	0.00	5,301.00	0.00	0.00	5,301.00	21,203.00
21493	0.00	0.00	5,902.00	0.00	0.00	5,902.00	0.00	0.00	5,902.00	0.00	0.00	5,901.00	23,607.00
Resultado	0.00	0.00	89.80	0.00	0.00	89.82	0.00	0.00	89.82	0.00	0.00	89.83	89.82

Meta Realizada

Var	Enero	Febrero	Marzo	Abril	Mayo	Junio	Julio	Agosto	Septiembre	Octubre	Noviembre	Diciembre	TOTAL
21492	0.00	0.00	2,077.00	0.00	0.00	114.00	0.00	0.00	6,477.00	0.00	0.00	13,756.00	22,424.00
21493	0.00	0.00	4,065.00	0.00	0.00	491.00	0.00	0.00	8,893.00	0.00	0.00	13,905.00	27,354.00
Resultado	0.00	0.00	51.09	0.00	0.00	23.22	0.00	0.00	72.83	0.00	0.00	98.93	81.98





Avances del Indicador

Avance en el mes:	98.93	Avance al mes:	81.98
Programado en el mes:	89.83	Programado al mes:	89.82
% de cumplimiento:	110.13	% de cumplimiento:	91.27





Justificación del Incumplimiento del Indicador por Mes		
	Justificación	Adjunto
Marzo	Las medidas tomadas por la contingencia epidemiológica limitó la atención de la demanda de apoyos, especialmente de auxiliares auditivos y lentes, ya que se cancelaron los eventos masivos y las escuelas entraron en receso.	NO
Junio	En el segundo trimestre del año se atendió el 23% de la demanda de apoyos debido a que por las medidas de la Contingencia Covid 19 han quedado suspendidos todos los eventos de entrega masiva como los auxiliares auditivos y lentes,	NO
Septiembre	En el tercer trimestre del año no se logró entregar la totalidad de apoyos funcionales demandados, debido a que algunos estudiantes con discapacidad visual no han sido localizados para la entrega de sus lentes graduados.	NO
Diciembre	El área no envió justificación.	NO

Responsables de la Información	
Nombre, cargo y firma del Responsable del Indicador	Nombre, cargo y firma del Titular de la Unidad Responsable
<p></p> <p>MARCO ANTONIO GONZÁLEZ RIVERA DIRECTOR DE ASISTENCIA E INTEGRACIÓN SOCIAL DEL SEDIF</p> <p>Nombre, cargo y firma del Enlace Institucional</p>	<p></p> <p>NAYELI MARTÍNEZ CALDERÓN DIRECTORA ADMINISTRATIVA DEL SEDIF</p> <p>Nombre, cargo y firma del Titular de la dependencia o Entidad</p>
<p></p> <p>ANTONIO HERNÁNDEZ ZAMORA JEFE DE LA UNIDAD DE PLANEACIÓN Y DESARROLLO DEL SEDIF</p>	<p></p> <p>REBECA QUINTANAR BARCELÓ DIRECTORA GENERAL DEL SISTEMA PARA EL DESARROLLO INTEGRAL DE LA FAMILIA</p>