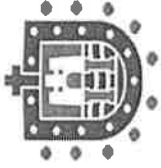




VERACRUZ
GOBIERNO
DEL ESTADO



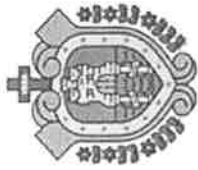
SEFIPLAN
Secretaría de Finanzas
y Planeación



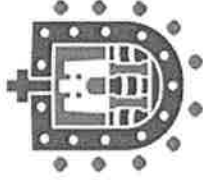
ME LLENA DE ORGULLO

GOBIERNO DEL ESTADO DE VERACRUZ DE IGNACIO DE LA LLAVE
SISTEMA PARA EL DESARROLLO INTEGRAL DE LA FAMILIA
SEGUNDO INFORME TRIMESTRAL 2023
DEL 1 DE ENERO AL 30 DE JUNIO DE 2023

LEY GENERAL DE CONTABILIDAD GUBERNAMENTAL



**VERACRUZ
GOBIERNO
DEL ESTADO**



SEFIPLAN
Secretaría de Finanzas
y Planeación



ME LLENA DE ORGULLO

GOBIERNO DEL ESTADO DE VERACRUZ DE IGNACIO DE LA LLAVE
SISTEMA PARA EL DESARROLLO INTEGRAL DE LA FAMILIA
SEGUNDO INFORME TRIMESTRAL 2023
DEL 1 DE ENERO AL 30 DE JUNIO DE 2023
APARTADO I

ESTADOS E INFORMES
FINANCIEROS CONTABLES

SEGUNDO INFORME TRIMESTRAL 2023

GOBIERNO DEL ESTADO DE VERACRUZ DE IGNACIO DE LA LLAVE
SISTEMA PARA EL DESARROLLO INTEGRAL DE LA FAMILIA

Estado de Actividades

Del 1 de Enero al 30 de Junio de 2023

(Cifras en Pesos)

	2023	2022
INGRESOS Y OTROS BENEFICIOS		
Ingresos de la Gestión	8,478,793	6,540,488
Impuestos	0	0
Quotas y Aportaciones de Seguridad Social	0	0
Contribuciones de Mejoras	0	0
Derechos	0	0
Productos	0	0
Aprovechamientos	0	0
Ingresos por Venta de Bienes y Prestación de Servicios	8,478,793	6,540,488
Participaciones, Aportaciones, Convenios, Incentivos Derivados de la Colaboración Fiscal y Fondos Distintos de Aportaciones, Transferencias, Asignaciones, Subsidios y Subvenciones, Pensiones y Jubilaciones	726,833,176	228,210,580
Participaciones, Aportaciones, Convenios, Incentivos Derivados de la Colaboración Fiscal, Fondos Distintos de Aportaciones	0	0
Transferencias, Asignaciones, Subsidios y Subvenciones, y Pensiones y Jubilaciones	726,833,176	228,210,580
Otros Ingresos y Beneficios	1,890,399	1,285,022
Ingresos Financieros	1,848,946	1,066,276
Incremento por Variación de Inventarios	0	0
Disminución del Exceso de Estimaciones por Pérdida o Deterioro u Obsolescencia	0	0
Disminución del Exceso de Provisiones	0	0
Otros Ingresos y Beneficios Varios	41,453	218,746
Total de Ingresos y Otros Beneficios	737,202,389	236,036,090
GASTOS Y OTRAS PÉRDIDAS		
Gastos de Funcionamiento	165,860,516	123,656,897
Servicios Personales	107,359,578	103,605,842
Materiales y Suministros	3,056,773	3,445,898
Servicios Generales	55,444,565	16,605,157
Transferencia, Asignaciones, Subsidios y Otras Ayudas	502,621,243	35,944,921
Transferencias Internas y Asignaciones al Sector Público	0	0
Transferencias al Resto del Sector Público	0	0
Subsidios y Subvenciones	0	0
Ayudas Sociales	502,621,243	35,944,921
Pensiones y Jubilaciones	0	0
Transferencias a Fideicomisos, Mandatos y Contratos Análogos	0	0
Transferencias a la Seguridad Social	0	0
Donativos	0	0
Transferencias al Exterior	0	0
Participaciones y Aportaciones	0	0
Participaciones	0	0
Convenios	0	0
Intereses, Comisiones y Otros Gastos de la Deuda Pública	0	0
Intereses de la Deuda Pública	0	0
Comisiones de la Deuda Pública	0	0
Gastos de la Deuda Pública	0	0
Costo por Coberturas	0	0
Apoyos Financieros	0	0
Otros Gastos y Pérdidas Extraordinarias	0	0
Estimaciones, Depreciaciones, Deterioros, Obsolescencia y Amortizaciones	0	0
Provisiones	0	0
Disminución de Inventarios	0	0
Otros Gastos	0	0
Inversión Pública	0	0
Inversión Pública no Capitalizable	0	0
Total de Gastos y Otras Pérdidas	668,482,159	159,601,818
Resultados del Ejercicio (Agrupados)	68,720,209	76,434,272

Bajo protesta de decir verdad declaramos que los Estados Financieros y de Resultados presentados son razonablemente correctos y responsabilidad del emisor.

ELABORÓ

VERIFICÓ

AUTORIZÓ

ANA MARIA ADULIER HERNANDEZ
SUBDIRECTORA DE NEGOCIOS FINANCIEROS

NAVEL MARTINEZ CALDERÓN
DIRECTORA ADMINISTRATIVA

REBECA QUINTERAS BARCELO
DIRECTORA GENERAL

SEGUNDO INFORME TRIMESTRAL 2023
GOBIERNO DEL ESTADO DE VERACRUZ DE IGNACIO DE LA LLAVE
SISTEMA PARA EL DESARROLLO INTEGRAL DE LA FAMILIA
 Estado de Situación Financiera
 Al 30 de Junio de 2023
 (Cifras en Pesos)

	2023	2022	PASIVO	2023	2022
ACTIVO					
Activo Circulante					
Efectivo y Equivalentes	76,194,800	88,447,614	<i>Activo Circulante</i>		
Derechos a Recibir Efectivo o Equivalentes	895,193,528	894,954,512	Cuentas por Pagar a Corto Plazo	448,154,165	448,561,981
Derechos a Recibir Bienes o Servicios	0	0	Documentos por Pagar a Corto Plazo	0	0
Inventarios	0	0	Porción a Corto Plazo de la Deuda Pública a Largo Plazo	0	0
Almacenes	13,068,464	11,216,148	Títulos y Valores a Corto Plazo	0	0
Estimación por Pérdida o Deterioro de Activos Circulantes	0	0	Pasivos Diferidos a Corto Plazo	0	0
Otros Activos Circulantes	0	0	Fondos y Bienes de Terceros en Garantía y/o Administración a Corto Plazo	3,788,440	3,788,440
Total de Activos Circulantes	984,456,792	994,618,274	Provisiones a Corto Plazo	7,999,686	7,998,086
			Total de Pasivos Circulantes	459,942,291	460,348,507
Activo No Circulante					
Inversiones Financieras a Largo Plazo	0	0	<i>Activo No Circulante</i>		
Bienes a Recibir Efectivo o Equivalentes a Largo Plazo	382,089,954	382,089,954	Cuentas por Pagar a Largo Plazo	0	0
Bienes Inmuebles, Infraestructura y Construcciones en Proceso	353,442,610	350,484,911	Documentos por Pagar a Largo Plazo	0	0
Bienes Muebles	3,993,399	3,793,264	Deuda Pública a Largo Plazo	0	0
Activos Intangibles	-363,596,075	-335,968,321	Pasivos Diferidos a Largo Plazo	0	0
Depreciación, Deterioro y Amortización Acumulada de Bienes	0	0	Fondos y Bienes de Terceros en Garantía y/o en Administración a Largo Plazo	0	0
Activos Diferidos	0	0	Provisiones a Largo Plazo	0	0
Estimación por Pérdida o Deterioro de Activos no Circulantes	0	0	Total de Pasivos No Circulantes	0	0
Otros Activos no Circulantes	0	0			
Total de Activos No Circulantes	375,929,888	400,399,808	Total del Pasivo	459,942,291	460,348,507
Total del Activo	1,360,386,680	1,395,018,082	HACIENDA PÚBLICA/ PATRIMONIO		
			<i>Hacienda Pública/Patrimonio Contribuido</i>		
			Aportaciones	63,085,144	63,297,046
			Donaciones de Capital	63,085,144	63,297,046
			Actualización de la Hacienda Pública / Patrimonio	0	0
			<i>Hacienda Pública/Patrimonio Generado</i>		
			Resultados del Ejercicio (Ahorro / Desahorro)	837,359,245	871,372,529
			Resultados de Ejercicios Anteriores	68,720,209	76,434,272
			Revalúos	418,751,587	445,267,127
			Reservas	98,091,443	98,091,443
			Rectificaciones de Resultados de Ejercicios Anteriores	0	0
			Exceso o Insuficiencia en la Actualización de la Hacienda Pública/Patrimonio	251,796,006	251,579,687
			Resultado por Posición Monetaria	0	0
			Resultado por Tenencia de Activos no Monetarios	0	0
			Total Hacienda Pública/ Patrimonio	900,444,389	934,669,575
			Total del Pasivo y Hacienda Pública / Patrimonio	1,360,386,680	1,395,018,082

Enjo protesta de decir verdad declaramos que los Estados Financieros y sus Notas son razonablemente correctos y responsabilizad del emiso

ELABORÓ

 ANA MARÍA AGUILAR HERNÁNDEZ
 SUBDIRECTORA DE TÉCNICOS FINANCIEROS

VERIFICÓ

 NAYELI MARTÍNEZ CALDERÓN
 DIRECTORA ADMINISTRATIVA

AUTORIZÓ

 REBECA QUINTANAR BARCELÓ
 DIRECTORA GENERAL

SEGUNDO INFORME TRIMESTRAL 2023
GOBIERNO DEL ESTADO DE VERACRUZ DE IGNACIO DE LA LLAVE
SISTEMA PARA EL DESARROLLO INTEGRAL DE LA FAMILIA
Estado de Cambios en la Situación Financiera
 Del 1 de Enero al 30 de Junio de 2023
 (Cifras en Pesos)

	Origen	Aplicación
ACTIVO		
<i>Activo Circulante</i>	2,161,657	64,972,396
Efectivo y Equivalentes	2,161,657	64,691,332
Derechos a Recibir Efectivo o Equivalentes	0	63,738,052
Derechos a Recibir Bienes o Servicios	0	953,280
Inventarios	0	0
Almacenes	0	0
Estimación por Pérdida o Deterioro de Activos Circulantes	2,161,657	0
Otros Activos Circulantes	0	0
<i>Activo No Circulante</i>	0	181,064
Inversiones Financieras a Largo Plazo	0	0
Derechos a Recibir Efectivo o Equivalentes a Largo Plazo	0	0
Bienes Inmuebles, Infraestructura y Construcciones en Proceso	0	0
Bienes Muebles	0	181,064
Activos Intangibles	0	0
Depreciación, Deterioro y Amortización Acumulada de Bienes	0	0
Activos Diferidos	0	0
Estimación por Pérdida o Deterioro de Activos no Circulantes	0	0
Otros Activos no Circulantes	0	0
PASIVO		
<i>Pasivo Circulante</i>	4,484,659	4,484,659
Cuentas por Pagar a Corto Plazo	4,484,659	4,484,659
Documentos por Pagar a Corto Plazo	0	0
Porción a Corto Plazo de la Deuda Pública a Largo Plazo	0	0
Títulos y Valores a Corto Plazo	0	0
Pasivos Diferidos a Corto Plazo	0	0
Fondos y Bienes de Terceros en Garantía y/o Administración a Corto Plazo	0	0
Provisiones a Corto Plazo	0	0
Otros Pasivos a Corto Plazo	0	1,592,084
<i>Pasivo No Circulante</i>	0	0
Cuentas por Pagar a Largo Plazo	0	0
Documentos por Pagar a Largo Plazo	0	0
Deuda Pública a Largo Plazo	0	0
Pasivos Diferidos a Largo Plazo	0	0
Fondos y Bienes de Terceros en Garantía y/o en Administración a Largo Plazo	0	0
Provisiones a Largo Plazo	0	0
HACIENDA PÚBLICA/ PATRIMONIO	95,979,416	28,784,018
<i>Hacienda Pública/ Patrimonio Contribuido</i>	1	0
Aportaciones	0	0
Donaciones de Capital	1	0
Actualización de la Hacienda Pública / Patrimonio	0	0
<i>Hacienda Pública/ Patrimonio Generado</i>	95,979,415	28,784,018
Resultados del Ejercicio (Ahorro / Desahorro)	95,979,415	0
Resultados de Ejercicios Anteriores	0	26,622,361
Revalúos	0	0
Reservas	0	0
Rectificaciones de Resultados de Ejercicios Anteriores	0	2,161,657
Exceso o Insuficiencia en la Actualización de la Hacienda Pública/ Patrimonio	0	0
Resultado por Tenencia de Activos no Monetarios	0	0
Resultado por Tenencia de Activos no Monetarios	0	0

Bajo protesta de decir verdad declaramos que los Estados Financieros y las Notas son razonablemente correctos y responsabilidad del emisor.

ELABORÓ

VERIFICÓ

AUTORIZÓ

ANA MARÍA AGUILAR HERNÁNDEZ
 SUBDIRECTORA DE RECURSOS FINANCIEROS

MAYELI MARTÍNEZ CALDERÓN
 DIRECTORA ADMINISTRATIVA

REBECA QUINTANA BARCELO
 DIRECTORA GENERAL

SEGUNDO INFORME TRIMESTRAL 2023

GOBIERNO DEL ESTADO DE VERACRUZ DE IGNACIO DE LA LLAVE
SISTEMA PARA EL DESARROLLO INTEGRAL DE LA FAMILIA

Estado Analítico del Activo

Del 1 de Enero al 30 de Junio de 2023

(Cifras en Pesos)

Concepto	Saldo Inicial 1	Cargos del Periodo 2	Abonos del Periodo 3	Saldo Final 4=(1+2-3)	Variación del Periodo (4-1)
ACTIVO	1,297,675,941	583,780,348	521,069,609	1,360,386,680	62,710,739
Activo Circulante	921,927,117	583,554,276	521,024,601	984,456,792	62,529,675
Efectivo y Equivalentes	12,456,748	270,365,395	206,627,343	76,194,800	63,738,052
Derechos a Recibir Efectivo o Equivalentes	894,240,248	285,127,983	284,174,703	895,193,528	953,280
Derechos a Recibir Bienes o Servicios	0	0	0	0	0
Inventarios	0	0	0	0	0
Almacenes	15,230,121	28,060,898	30,222,555	13,068,464	-2,161,657
Estimación por Pérdida o Deterioro de Activos Circulantes	0	0	0	0	0
Otros Activos Circulantes	0	0	0	0	0
Activo No Circulante	375,748,824	226,072	45,008	375,929,888	181,064
Inversiones Financieras a Largo Plazo	0	0	0	0	0
Derechos a Recibir Efectivo o Equivalentes a Largo Plazo	0	0	0	0	0
Bienes Inmuebles, Infraestructura y Construcciones en Proceso	382,089,954	0	0	382,089,954	0
Bienes Muebles	353,261,546	226,072	45,008	353,442,610	181,064
Activos Intangibles	3,993,399	0	0	3,993,399	0
Depreciación, Deterioro y Amortización Acumulada de Bienes	-363,596,075	0	0	-363,596,075	0
Activos Diferidos	0	0	0	0	0
Estimación por Pérdida o Deterioro de Activos no Circulantes	0	0	0	0	0
Otros Activos no Circulantes	0	0	0	0	0

Bajo protesta de decir verdad declaramos que los Estados Financieros y sus Notas son razonablemente correctos y responsabilidad del emisor.

ELABORÓ

VERIFICÓ

AUTORIZÓ

ANA MARÍA AGUILAR HERNÁNDEZ
SUBDIRECTORA DE RECURSOS FINANCIEROS

NAVELI MARTÍNEZ CALDERÓN
DIRECTORA ADMINISTRATIVA

REBECA QUINTANAR BARCELO
DIRECTORA GENERAL

SEGUNDO INFORME TRIMESTRAL 2023

GOBIERNO DEL ESTADO DE VERACRUZ DE IGNACIO DE LA LLAVE
 SISTEMA PARA EL DESARROLLO INTEGRAL DE LA FAMILIA
 Estado Analítico de la Deuda y Otros Pasivos
 Del 1 de Enero al 30 de Junio de 2023
 (Cifras en Pesos)

Denominación de las Deudas	Moneda de Contratación	Institución o País Acreedor	Saldo Inicial del Periodo	Saldo Final del Periodo
DEUDA PÚBLICA				
Corto Plazo				
Deuda Interna			0	0
Instituciones de Crédito			0	0
Títulos y Valores			0	0
Arrendamientos Financieros			0	0
Deuda Externa			0	0
Organismos Financieros Internacionales			0	0
Deuda Bilateral			0	0
Títulos y Valores			0	0
Arrendamientos Financieros			0	0
Subtotal de Deuda Pública a Corto Plazo			0	0
Largo Plazo				
Deuda Interna			0	0
Instituciones de Crédito			0	0
Títulos y Valores			0	0
Arrendamientos Financieros			0	0
Deuda Externa			0	0
Organismos Financieros Internacionales			0	0
Deuda Bilateral			0	0
Títulos y Valores			0	0
Arrendamientos Financieros			0	0
Subtotal de Deuda Pública a Largo Plazo			0	0
Total de Otros Pasivos			464,426,950	459,942,291
Total de Deuda Pública y Otros Pasivos			464,426,950	459,942,291

Bajo protesta de decir verdad declaramos que los Estados Financieros y sus Notas son razonablemente correctos y responsabilidad del emisor

ELABORÓ

VERIFICÓ

AUTORIZÓ

ANA MARÍA AGUILAR HERNÁNDEZ
 SUBDIRECTORA DE RECURSOS FINANCIEROS

NAYEL MARTÍNEZ CALDERÓN
 DIRECTORA ADMINISTRATIVA

REBECA QUINTANA BARCELÓ
 DIRECTORA GENERAL

SEGUNDO INFORME TRIMESTRAL 2023
GOBIERNO DEL ESTADO DE VERACRUZ DE IGNACIO DE LA LLAVE
SISTEMA PARA EL DESARROLLO INTEGRAL DE LA FAMILIA
 Estado de Variación en la Hacienda Pública
 Del 1 de Enero al 30 de Junio de 2023
 (Cifras en Pesos)

Concepto	Hacienda Pública/Patrimonio Contribuido	Hacienda Pública/Patrimonio Generado de Ejercicios Anteriores	Hacienda Pública/Patrimonio Generado del Ejercicio	Exceso o Insuficiencia en la Actualización de la Hacienda Pública / Patrimonio	TOTAL
Hacienda Pública / Patrimonio Contribuido Neto de 2022	63,085,143				63,085,143
Aportaciones	0				0
Donaciones de Capital	63,085,143				63,085,143
Actualización de la Hacienda Pública/Patrimonio	0				0
Hacienda Pública/Patrimonio Generado Neto de 2022		797,423,054	-27,259,206		770,163,848
Resultados del Ejercicio (Ahorro/Desahorro)			-27,259,206		-27,259,206
Resultados de Ejercicios Anteriores		445,373,948			445,373,948
Revalúos		98,091,443			98,091,443
Reservas		0			0
Rectificaciones de Resultados de Ejercicios Anteriores		253,957,663			253,957,663
Exceso o Insuficiencia en la Actualización de la Hacienda Pública / Patrimonio Neto de 2022				0	0
Resultado por Posición Monetaria				0	0
Resultado por Tenencia de Activos no Monetarios				0	0
Hacienda Pública/Patrimonio Neto Final del Ejercicio 2022	63,085,143	797,423,054	-27,259,206	0	833,248,991
Cambios en la Hacienda Pública/Patrimonio Neto de 2023	1				1
Aportaciones	0				0
Donaciones de Capital	1				1
Actualización de la Hacienda Pública/Patrimonio	0				0
Variaciones de la Hacienda Pública/Patrimonio Neto de 2023		-26,622,361	93,817,758		67,195,397
Resultados del Ejercicio (Ahorro/Desahorro)			93,817,758		93,817,758
Resultados de Ejercicios Anteriores		-26,622,361	68,720,209		68,720,209
Revalúos			27,259,206		27,259,206
Reservas			0		0
Rectificaciones de Resultados de Ejercicios Anteriores			0		0
			-2,161,657		-2,161,657
Cambios en el Exceso o Insuficiencia en la Actualización de la Hacienda Pública / Patrimonio Neto de 2023				0	0
Resultado por Posición Monetaria				0	0
Resultado por Tenencia de Activos no Monetarios				0	0
Hacienda Pública / Patrimonio Neto Final de 2023	63,085,144	770,800,693	66,558,552	0	900,444,389

Bajo protesta de decir verdad declaramos que los Estados Financieros y sus Notas son razonablemente correctos y responsabilidad del emisor

ELABORÓ

VERIFICÓ

AUTORIZÓ

ANA MARÍA AQUILAR HERNÁNDEZ
 SUBDIRECTORA DE RECURSOS FINANCIEROS

NAYELI MARTÍNEZ CALDERÓN
 DIRECTORA ADMINISTRATIVA

REBECA QUINTANAR BARCELO
 DIRECTORA GENERAL

SEGUNDO INFORME TRIMESTRAL 2023
GOBIERNO DEL ESTADO DE VERACRUZ DE IGNACIO DE LA LLAVE
SISTEMA PARA EL DESARROLLO INTEGRAL DE LA FAMILIA
Estado de Flujos de Efectivo
Del 1 de Enero al 30 de Junio de 2023
(Cifras en Pesos)

Concepto	2023	2022
Flujos de Efectivo de las Actividades de Operación		
Origen	737,202,368	236,036,090
Impuestos	0	0
Cuotas y Aportaciones de Seguridad Social	0	0
Contribuciones de mejoras	0	0
Derechos	0	0
Productos	0	0
Aprovechamientos	0	0
Ingresos por Venta de Bienes y Prestación de Servicios	8,478,793	6,540,488
Participaciones y Aportaciones, Convenios, Incentivos Derivados de la Colaboración Fiscal y Fondos Distintos de Aportaciones	0	0
Transferencias, Asignaciones y Subsidios y Subvenciones, y Pensiones y Jubilaciones	726,833,176	228,210,580
Otros Orígenes de Operación	1,890,399	1,285,022
Aplicación	668,482,159	159,601,818
Servicios Personales	107,359,578	103,605,842
Materiales y Suministros	3,056,773	3,445,898
Servicios Generales	55,444,565	16,605,157
Transferencias Internas y Asignaciones al Sector Público	0	0
Transferencias al resto del Sector Público	0	0
Subsidios y Subvenciones	0	0
Ayudas Sociales	502,621,243	35,944,921
Pensiones y Jubilaciones	0	0
Transferencias a Fideicomisos, Mandatos y Contratos Análogos	0	0
Transferencias a la Seguridad Social	0	0
Donativos	0	0
Transferencias al Exterior	0	0
Participaciones	0	0
Aportaciones	0	0
Convenios	0	0
Otras Aplicaciones de Operación	0	0
Flujos Netos de Efectivo por Actividades de Operación	68,720,209	76,434,272
Flujos de Efectivo de las Actividades de Inversión		
Origen	2,161,657	10,281,474
Bienes Inmuebles, Infraestructura y Construcciones en Proceso	0	0
Bienes Muebles	0	0
Otros Orígenes de Inversión	2,161,657	10,281,474
Aplicación	1,705,875	10,461,582
Bienes Inmuebles, Infraestructura y Construcciones en Proceso	0	0
Bienes Muebles	181,064	155,157
Otras Aplicaciones de Inversión	1,524,811	10,306,425
Flujos Netos de Efectivo por Actividades de Inversión	455,782	-170,108
Flujo de Efectivo de las Actividades de Financiamiento		
Origen	0	1,250,606
Endeudamiento Neto	0	0
Interno	0	0
Externo	0	0
Otros Orígenes de Financiamiento	0	0
Aplicación	5,437,939	1,250,606
Servicios de la Deuda	0	19,193,854
Interno	0	0
Externo	0	0
Otras Aplicaciones de Financiamiento	5,437,939	19,183,854
Flujos netos de Efectivo por Actividades de Financiamiento	-5,437,939	-17,943,248
Incremento/Disminución Neta en el Efectivo y Equivalentes al Efectivo	63,738,052	58,320,916
Efectivo y Equivalentes al Efectivo al Inicio del Ejercicio	12,456,748	30,126,698
Efectivo y Equivalentes al Efectivo al final del Ejercicio	76,194,800	88,447,614

Bajo protesta de decir verdad certificamos que los Estados Financieros y sus Notas son razonablemente correctos y responsables del emisor.

ELABORÓ

VERIFICÓ

AUTORIZÓ

ANA MARÍA ACUÑA HERNÁNDEZ
SUBDIRECTORA DE RECURSOS FINANCIEROS

MARIEL MARTÍNEZ CALDERÓN
DIRECTORA ADMINISTRATIVA

REBECA QUINCUNAR BARCELO
DIRECTORA GENERAL

SISTEMA PARA EL DESARROLLO INTEGRAL DE LA FAMILIA DEL ESTADO DE VERACRUZ

PASIVOS CONTINGENTES

SEGUNDO INFORME TRIMESTRAL 2023

JUICIOS ORDINARIOS CIVILES Y MERCANTILES AL 30 DE JUNIO DE 2023			
TIPO DE PROCESO	IMPORTE	CONCEPTO	FECHA ESTADO PROCESAL
JUICIO ORDINARIO MERCANTIL 40/2015	\$ 117,979,870.00	DERIVADOS DEL CONTRATO 04.14 DEL AÑO 2014 POR ADQUISICION DE BRIKS DE LECHE Y DESPENSA	04/07/2019
JUICIO ORDINARIO MERCANTIL 154/2014	\$ 769,028,114.30	POR ADQUIS. DE DESPENSAS A.D. 002.11, 46.11,04.12, Y 02-13	29/11/2021
JUICIO ORDINARIO MERCANTIL 1967/2015/VII	\$ 7,615,501.95	DERIVADO CONTRATO COMPRA-VENTA 042.14 ADQUISICION DE GIMNASIOS AL AIRE LIBRE	28/06/2023
JUICIO ORDINARIO MERCANTIL 3552/2018/VIII	\$ 556,800.00	DERIVADO CONTRATO COMPRA-VENTA 086.13 EQUIPO MEDICO Y DE REHABILITACION	13/03/2020
JUICIO ORDINARIO MERCANTIL 77/2016	\$ 5,900,000.00	DERIVADO CONTRATO COMPRA-VENTA A.D.072.12 MOBILIARIO ACONDICIONAR NUEVAS OFICINAS	19/08/2019
JUICIO ORDINARIO MERCANTIL 1576-2016-IX	\$ 1,378,358.00	VENTA DE JUEGOS MECANICOS F-329 Y 348	19/08/2019
JUICIO ORDINARIO MERCANTIL 0199/2017/IX (531/2018/4a.-I)	\$ 957,414.87	CONTRATO NUMERO 021.14 PRODUCTOS ALIMENTICIOS	04/04/2022
JUICIO ORDINARIO MERCANTIL 1414/2017 antes 227/2017/II	\$ 911,447.87	CONTRATO NUMERO 09.16 MATERIAL DE IMPLEMENTOS DE LIMPIEZA	14/02/2019
JUICIO ORDINARIO MERCANTIL EXP. 853/2017	\$ 789,026.17	INCUMPLIMIENTO DEL CONTRATO ,EL PAGO DE 126 PIEZAS DE AUXILIARES AUDITIVOS	28/01/2019
JUICIO ORDINARIO MERCANTIL EXP. 2536/2018/VIII	\$ 2,411,482.70	INCUMPLIMIENTO DEL PAGO DE 2 UNIDADES RADIOGRAFICAS Y 2 ULTRASONIDOS DOPPLER	28/10/2022
JUICIO ORDINARIO CIVIL 1861/2019/III	\$ 164,949.92	INCUMPLIMIENTO	20/06/2023
JUICIO ORDINARIO CIVIL 1954-2019-IV	\$ 284,037.60	INCUMPLIMIENTO	02/03/2022
TOTAL	\$ 907,977,003.38		

JUICIOS CONTENCIOSOS Y ADMINISTRATIVOS (INDEMNIZACIONES) AL 30 DE JUNIO DE 2023			
TIPO DE PROCESO	IMPORTE	CONCEPTO	FECHA ESTADO PROCESAL
JUICIO CONTENCIOSO ADMINISTRATIVO 58/2015/II	\$ 21,912.00	DERIVADO DEL CONTRATO 085.13 MULTA POR NO CUMPLIR LA SENTENCIA DENTRO DEL TERMINO SEÑALADO	21/09/2017

JUICIO ORDINARIO MERCANTIL 264/2019/4a-II antes 1273/2015/VII	\$	8,470,399.89	DERIVADO DEL CONTRATO 071.12 DE FECHA DEL 27 DE NOVIEMBRE DE 2012 ADQUISICION DE PROGRAMAS DE SOFTWARE Y EQUIPO DE COMPUTO	21/03/2023
JUICIO ORDINARIO MERCANTIL 438/2017/IV	\$	5,183,988.40	DERIVADOS DEL CONTRATO 037D.10 DEL AÑO 2010 POR ADQUISICION DE GARRAFONES DE AGUA PARA EL HURACAN KARL	17/06/2023
JUICIO DE NULIDAD 31802/15-17-02-5	\$	4,000,086.93	DERIVADA DE CONTRATO DE COMPRA-VENTA 083.13 EQUIPO MEDICO Y DE REHABILITACION	13/04/2018
JUICIO CONTENCIOSO ADMINISTRATIVO 778/2017/II	\$	4,413,871.72	INCUMPLIMIENTO DE L CONTRATO DE COMPRA-VENTA NUM. 3.15 Y SU ADENDUM	12/10/2021
JUICIO EJECUTIVO MERCANTIL 381/2019/1a.II	\$	211,736,593.00	INCUMPLIMIENTO DE LOS CONTRATOS DE COMPRAVENTA 3.14 Y 2.15B	21/02/2022
JUICIO CONTENCIOSO AMINISTRATIVO 658/2018/4a.-I	\$	803,836.38	NEGATIVA FICTA DE LOS REQUERIMIENTOS DE PAGO DE DIVERSAS FACTURAS DE CONTRATO CON FECHA 4/01/16	JUNIO DE 2022
JUICIO CONTENCIOSO ADMINISTRATIVO 371/2019/2a.-IV	\$	2,643,436.36	EL CUMPLIMIENTO DEL CONTRATO 06.14 DERIVADO DE LA LICITACION SIMPLIFICADA LS-103C80801/005/2014	JUNIO DE 2022
JUICIO CONTENCIOSO ADMINISTRATIVO 921/2021/4a.-III	\$	9,950,851.20	FALTA DE NOTIFICACION DE OFICIO D.A. 931/2021 OMISION DE DAR CUMPLIMIENTO AL FALLO Y FORMALIZAR CONTRATO	24/05/2023
JUICIO CONTENCIOSO ADMINISTRATIVO 429/2021/2a.-II	\$	5,439,138.54	NEGATIVA FICTA DE RESPUESTA, MEDIANTE EL CUAL SOLICITA EL PAGO DE CONTRATOS 055.13 Y 033.14	28/06/2023
JUICIO CONTENCIOSO ADMINISTRATIVO 207/2022/4a-I	\$	-	CONTRA EL FALLO DE LA LICITACION PÚBLICA NACIONAL LPN-103C80801/011/2019, RELATIVA A LA ADQUISICIÓN DE LÁMINAS DE ZINC DEL PROGRAMA "DESARROLLO A LA VIVIENDA Y LA COMUNIDAD" (ETAPA 2019).	15/11/2022
JUICIO CONTENCIOSO ADMINISTRATIVO 341/2020/1a-I	\$	2,183,079.40	INCUMPLIMIENTO DE PAGO, SIN CONTRATO ESCRITO. SOLO ADJUDICACION DIRECTA EN 2010.	29/05/2023
TOTAL		\$ 254,847,193.82		

JUICIOS LABORALES AL 30 DE JUNIO DE 2023

EXPEDIENTE	PROCESO	IMPORTE	FECHA
09/2023/III	DEMANDA LABORAL	INDETERMINADO	2023
309/2023/III	DEMANDA LABORAL	INDETERMINADO	2023
1011/2022/III	DEMANDA LABORAL	INDETERMINADO	2023
1023/2022/III	DEMANDA LABORAL	INDETERMINADO	2023
1336/2022/IV	DEMANDA LABORAL	INDETERMINADO	2023
115/2021/I	DEMANDA LABORAL	INDETERMINADO	2021
220/2021/IV	DEMANDA LABORAL	INDETERMINADO	2021
299/2021/V	DEMANDA LABORAL	INDETERMINADO	2022
300/2021/VI	DEMANDA LABORAL	INDETERMINADO	2021
306/2021/VI	DEMANDA LABORAL	INDETERMINADO	2022
1225/2021/I	DEMANDA LABORAL	INDETERMINADO	2021
185/2020/V	DEMANDA LABORAL	INDETERMINADO	2020
207/2020/III	DEMANDA LABORAL	INDETERMINADO	2020
282/2020/VI	DEMANDA LABORAL	INDETERMINADO	2020
291/2020/III	DEMANDA LABORAL	INDETERMINADO	2020

294/2020/VI	DEMANDA LABORAL	INDETERMINADO	2020
354/2020/VI	DEMANDA LABORAL	INDETERMINADO	2020
764/2020/II	DEMANDA LABORAL	INDETERMINADO	2020
149/2019/V	DEMANDA LABORAL	INDETERMINADO	2019
173/2019/V	DEMANDA LABORAL	INDETERMINADO	2019
JE-22-215/2019	DEMANDA LABORAL	INDETERMINADO	2019
296/2019/II	DEMANDA LABORAL	INDETERMINADO	2019
435/2019/III	DEMANDA LABORAL	INDETERMINADO	2019
436/2019/IV	DEMANDA LABORAL	INDETERMINADO	2019
641-2019-V	DEMANDA LABORAL	INDETERMINADO	2019
1392/2019/VI	DEMANDA LABORAL	INDETERMINADO	2019
1442/2019/II	DEMANDA LABORAL	INDETERMINADO	2022
163/2018/I	DEMANDA LABORAL	INDETERMINADO	2018
367/2018/I	DEMANDA LABORAL	INDETERMINADO	2018
D.B. 681/2018/III	DEMANDA LABORAL	INDETERMINADO	2018
774/2018/VI	DEMANDA LABORAL	INDETERMINADO	2018
981/2018/III Y DE ORIGEN 864/VI/2017	DEMANDA LABORAL	INDETERMINADO	2017
982/2018/IV Y DE ORIGEN 984/VI/2017	DEMANDA LABORAL	INDETERMINADO	2017
993/2018/III Y DE ORIGEN 770/VI/2017	DEMANDA LABORAL	INDETERMINADO	2017
1018/2018/IV	DEMANDA LABORAL	INDETERMINADO	2018
1353/2018/V Y DE ORIGEN 752/2017/VI	DEMANDA LABORAL	INDETERMINADO	2017
1453/2018/III Y DE ORIGEN 564/VI/2017	DEMANDA LABORAL	INDETERMINADO	2017
1460/2018/IV Y DE ORIGEN 648/VI/2017	DEMANDA LABORAL	INDETERMINADO	2017
1499/2018/I Y DE ORIGEN 863/VI/2017	DEMANDA LABORAL	INDETERMINADO	2017
1551/2018/V	DEMANDA LABORAL	INDETERMINADO	2018
EXPEDIENTE	PROCESO	IMPORTE	FECHA
1570/2018/VI Y DE ORIGEN 130/VI/2017	DEMANDA LABORAL	INDETERMINADO	2017
1606/2018/VI	DEMANDA LABORAL	INDETERMINADO	2018
1650/2018/II	DEMANDA LABORAL	INDETERMINADO	2017
3100/2018/VI	DEMANDA LABORAL	INDETERMINADO	2018
24/VI/2017	DEMANDA LABORAL	INDETERMINADO	2017
143/2017/V	DEMANDA LABORAL	INDETERMINADO	2017
162/2017/VI	DEMANDA LABORAL	INDETERMINADO	2017
255/2017/III	DEMANDA LABORAL	INDETERMINADO	2017
262/2017/IV	DEMANDA LABORAL	INDETERMINADO	2017
306/2017/VI	DEMANDA LABORAL	INDETERMINADO	2017
327/VI/2017	DEMANDA LABORAL	INDETERMINADO	2017
429/VI/2017 Y ORIGEN 275/X/2015	DEMANDA LABORAL	INDETERMINADO	2015
525/2017/III	DEMANDA LABORAL	INDETERMINADO	2017
742/2017/IV	DEMANDA LABORAL	INDETERMINADO	2017
781/2017/I	DEMANDA LABORAL	INDETERMINADO	2017
785/2017/V	DEMANDA LABORAL	INDETERMINADO	2017
794/2017/II	DEMANDA LABORAL	INDETERMINADO	2017


815/2017/V	DEMANDA LABORAL	INDETERMINADO	2017
816/2017/VI	DEMANDA LABORAL	INDETERMINADO	2017
817/2017/I	DEMANDA LABORAL	INDETERMINADO	2017
818/2017/II	DEMANDA LABORAL	INDETERMINADO	2017
859/2017/I Y ACUMULADOS 860/2017/II Y 861/2017/III	DEMANDA LABORAL	INDETERMINADO	2017
863/2017/V	DEMANDA LABORAL	INDETERMINADO	2017
911/2017/V	DEMANDA LABORAL	INDETERMINADO	2017
1114/2017/IV	DEMANDA LABORAL	INDETERMINADO	2017
1369/2017/I	DEMANDA LABORAL	INDETERMINADO	2017
146/VI/2015	DEMANDA LABORAL	INDETERMINADO	2015
340/VI/2014	DEMANDA LABORAL	INDETERMINADO	2014
237/VI/2013	DEMANDA LABORAL	INDETERMINADO	2020
1049/VI/2013	DEMANDA LABORAL	INDETERMINADO	2013
577/VI/2012	DEMANDA LABORAL	INTERMINADQ	2012
824/N/2010-VI	DEMANDA LABORAL	INDETERMINADO	2010
710/N/2007 Y SU ACUMULADO 218/11/2008/VII	DEMANDA LABORAL	INDETERMINADO	2007
826/N/2007-VI	DEMANDA LABORAL	INDETERMINADO	2007

AL 30 DE JUNIO DE 2023

JUICIOS DE AMPARO

TIPO DE PROCESO	IMPORTE	CONCEPTO	FECHA ESTADO PROCESAL
AMPARO INDIRECTO 171/2017/III	\$ 28,313.00	INCUMPLIMIENTO DE PENSION ALIMENTICIA PARA ADULTOS MAYORES	03/01/2022
TOTAL	\$ 28,313.00		

ELABORÓ


ANA MARIA AGUIRRE HERNANDEZ
SUBDIRECTORA DE RECURSOS FINANCIEROS

VERIFICÓ


NAVELI MARTINEZ CALDERÓN
DIRECTORA ADMINISTRATIVA

AUTORIZÓ


REBECA QUINTAMAR BARCELÓ
DIRECTORA GENERAL

GOBIERNO DEL ESTADO DE VERACRUZ DE IGNACIO DE LA LLAVE
SISTEMA PARA EL DESARROLLO INTEGRAL DE LA FAMILIA DEL ESTADO DE VERACRUZ
NOTAS A LOS ESTADOS FINANCIEROS
AL 30 DE JUNIO DE 2023

GRUPO

PARTIDA

SUBPARTIDA

A)- NOTAS DE DESGLOSE

II) NOTAS AL ESTADO DE SITUACIÓN FINANCIERA

ACTIVO CIRCULANTE

EFFECTIVO Y EQUIVALENTES

BANCOS DEPENDENCIAS Y OTROS

A continuación se detallan las cuentas bancarias activas de este Sistema:

CUENTA BANCARIA	IMPORTE
1-1-1-3-1001-0563	0113229319
1-1-1-3-1001-0564	0113229246
1-1-1-3-1001-0565	0113229580
1-1-1-3-1001-0566	0113229513
1-1-1-3-1001-0569	0113229343
1-1-1-3-1001-0760	0117926448
1-1-1-3-1001-0761	0117926200
1-1-1-3-1001-0808	0119624430
1-1-1-3-1001-0809	0119624473
1-1-1-3-1006-0101	0675651112
1-1-1-3-1006-0102	0676706439
1-1-1-3-1006-0105	0676711536
1-1-1-3-1006-0106	0676713026
1-1-1-3-1006-0107	0678041479
1-1-1-3-1006-0108	0678003084
1-1-1-3-1006-0110	0678036644
1-1-1-3-1006-0111	0678038273
1-1-1-3-1006-0112	0678039328
1-1-1-3-1006-0120	0697377777
1-1-1-3-1006-0130	0812905553
1-1-1-3-1006-0131	0812906149
1-1-1-3-1006-0132	0812906626
1-1-1-3-1006-0138	0847593233
1-1-1-3-1006-0146	0860073051
1-1-1-3-1006-0147	0860070751
1-1-1-3-1006-0157	0876182075
1-1-1-3-1006-0159	0876185900
1-1-1-3-1006-0187	0213903642
1-1-1-3-1006-0188	0213904443
1-1-1-3-1006-0192	0213905422
1-1-1-3-1006-0208	0266901859
1-1-1-3-1006-0209	0266903657
1-1-1-3-1006-0253	0420983956
1-1-1-3-1006-0254	0420986461
1-1-1-3-1006-0278	0493882307
1-1-1-3-1006-0307	0331530018
1-1-1-3-1006-0347	1044534331
1-1-1-3-1006-0513	1172298451
1-1-1-3-1006-0514	1162261933
1-1-1-3-1006-0517	1177516002
1-1-1-3-1006-0518	1189115145
1-1-1-3-1006-0607	01211802935
1-1-1-3-1006-0610	01211801406
1-1-1-3-1006-0618	1219932940
1-1-1-3-1006-0619	1234202383
1-1-1-3-1006-0620	1234198729
TOTAL	\$76,194,799.89

\$ 76,194,799.89

\$76,194,799.89

DERECHOS A RECIBIR EFECTIVO O EQUIVALENTES
CUENTAS POR COBRAR A CORTO PLAZO

\$ 894,219,115.94

\$ 895,193,528.11

Las Cuentas por Cobrar a corto plazo se integran por el presupuesto pendiente de administrar por la SEFIPLAN, los adeudos que tienen los diferentes municipios con el DIF Estatal por concepto de las cuotas de recuperación por programas alimentarios otorgados (los cuales existen desde el ejercicio 2011 hasta el 2016) y por las cupias de recuperación cobradas por el Centro Estatal contra las Adicciones (CUESIDE) las cuales no fueron entregadas a este Organismo.

SECRETARÍA DE FINANZAS Y PLANEACIÓN DEL ESTADO DE VERACRUZ DEUDA ANTERIORES

Como medida de control interno fue solicitada a la SEFIPLAN realizar una conciliación con este Organismo con el fin de tener las mismas cifras, sin que hasta el momento exista respuesta por parte de la Dependencia; enviado un oficio en el cual se realiza el cobro de las cifras pendientes de pago por la SEFIPLAN este Organismo registradas contablemente.

\$ 883,499,111.41

CONCEPTO	IMPORTE
SUBSIDIO 2009	\$ 5,318,275.00
TERCEROS INSTITUCIONAL 2010	\$ 3,049,856.40
SUBSIDIO 2010	\$ 69,876,552.58
SUBSIDIO 2011	\$ 1,400,004.40
FOTRADI 2011	\$ 7,215,000.00
TERCEROS INSTITUCIONAL 2012	\$ 16,546,394.47
FOTRADI 2012	\$ 2,830,293.30
TERCEROS INSTITUCIONAL 2013	\$ 13,504,507.28
SUBSIDIO 2013	\$ 37,723,514.08
TERCEROS INSTITUCIONAL 2014	\$ 76,332,500.06
FOADI 2014	\$ 18,037,857.20
SUBSIDIO 2015	\$ 58,751.00
FOADI 2015	\$ 68,503,439.17
TERCEROS INSTITUCIONAL 2015	\$ 35,296,909.00
SUBSIDIO 2016	\$ 32,483,801.51
FOTRADI 2016	\$ 102,074,182.20
TERCEROS INSTITUCIONAL 2016	\$ 11,301,313.46
SUBSIDIO 2017	\$ 29,843,811.68
TERCEROS INSTITUCIONAL 2017	\$ 21,007,045.66
SUBSIDIO 2018	\$ 272,111.52
SUBSIDIO 2019	\$ 1,497,832.45
SUBTOTAL	\$ 988,682.28
	\$ 555,172,624.87
CONCEPTO	IMPORTE
FAM ADMON DIRECTA 2010	\$ 42,223,308.00
FAM ADMON DIRECTA 2011	\$ 10,165,339.08
FAM ADMON DIRECTA 2012	\$ 53,560,413.14
OED ADMON DIRECTA 2012	\$ 19,820,052.81
FISE ADMON DIRECTA 2012	\$ 25,059,291.85
FAM ADMON DIRECTA 2013	\$ 18,797,828.66
OED ADMON DIRECTA 2013	\$ 4,872,345.98
FISE ADMON DIRECTA 2013	\$ 954.00
PEMEX 2012 2013	\$ 5,897,515.00
FAM ADMON DIRECTA 2014	\$ 64,808,753.24
PEMEX 2013 2014	\$ 31,000,000.00
FONCULTURA 2014	\$ 2,445,102.00
FAM ADMON DIRECTA 2015	\$ 7,303,843.00
FAM ADMON DIRECTA 2016	\$ 42,831,739.00
SUBTOTAL	\$ 328,326,486.74
TOTAL	\$ 883,499,111.41

Mediante acuerdos Núm. JG-008/1/2021-O y JG-009/1/2021-O, emitidos por la Junta de Gobierno, se aprueban la cancelación de ministraciones los ejercicios 2014, 2015 y

CUOTAS MUNICIPIOS

\$ 9,361,003.53

Este saldo se refiere a la deuda que los municipios del Estado de Veracruz tienen con el DIF Estatal derivado del apoyo otorgado con programas alimentarios:

EJERCICIO	IMPORTE
2011	1,826,802.00
2012	2,302,009.70
2013	3,512,216.40
2014	1,094,826.60
2015	1,260,342.40
2016	113,620.00
DEPÓSITOS NO IDENTIFICADOS	748,813.57
TOTAL	9,361,003.53

Es importante mencionar que a raíz que se implementaron los depósitos referenciados, bajó considerablemente todos aquellos no identificados, sin embargo, actualmente hay municipios que al presentarse en la ventanilla del banco omittien dar los datos correctamente por lo que a la fecha estos se encuentran como no identificados.

De igual forma, a partir del ejercicio 2017 y en apego a la Ley General de Contabilidad Gubernamental, los ingresos son registrados hasta ser efectivamente cobrados, es por CUOTAS CUSPIDE \$ 1,359,001.00

Este saldo corresponde a las cuotas pendientes de recuperar por concepto de tratamientos en el Centro Estatal Contra las Adicciones, generadas hasta el día 30 de abril de 2015, mismas que no fueron enteradas por parte de la Secretaría de Salud de Veracruz a este Organismo y se integra como sigue:

EJERCICIO	IMPORTE
2011	555,420.00
2012	503,535.00
2013	153,315.00
2014	110,981.00
2015	35,750.00

Con fecha 30 de abril de 2015 se realizó la entrega-recepción del Centro de Servicios de Salud de Veracruz, con base al Decreto de funcionamiento Gubernamental publicado en la Gaceta Oficial el jueves 16 de abril de 2015, por lo que se transfirieron las funciones del centro a SESVER, el cual se encuentra sectorizado a la Secretaría de Salud

DEUDORES DIVERSOS POR COBRAR A CORTO PLAZO

\$ 972,517.41

SUJETOS A COMPROBAR GASTO CORRIENTE

\$ 442,636.41

La cuenta se compone del importe de viáticos y gastos pendientes de comprobar por los diferentes servidores públicos de este Organismo correspondientes al mes de Junio de 2023 con un importe de \$421,727.93; al 31 de diciembre de 2020 por \$18,485.00 y al 31 de Diciembre 2019 \$2,423.48.

DEUDORES DIVERSOS VARIOS

\$ 529,881.00

Esta cuenta se compone de los ingresos propios del DIF Estatal que son ministrados a la SEFIPLAN, en atención a las disposiciones legales vigentes. La cuenta será cancelada cuando la SEFIPLAN realice el reintegro de dichos ingresos que le son enterados semanalmente.

INGRESOS POR RECUPERAR A CORTO PLAZO

\$ 1,894.76

Representa el Subsidio al Empleo pagado a los trabajadores, el cual es compensado a mas tardar el día 17 del mes posterior siguiente cuanto se realiza el entero del ISR a la SHCP a través del SAT

MES	IMPORTE
SUBSIDIO AL EMPLEO	1,894.76

DERECHOS A RECIBIR BIENES O SERVICIOS

ALMACENES

\$ 13,066,463.98

ALMACEN DE MATERIALES Y SUMINISTROS

\$ 13,066,463.98

Las existencias en almacén fueron notificadas de la Subdirección de Recursos Materiales y Servicios Generales a la Subdirección de Recursos Financieros, mediante los Memorandum SRMSG/089/2023. Las cifras expresadas fueron contabilizadas al costo de adquisición y valuados por el método de valoración promedio, mismas que se entregan del importe de bienes muebles (NO ASIGNADOS) y consumibles adquiridos o donados al Sistema. No existen diferencias entre el inventario físico contra la contabilidad.

CONCILIACION DE INVENTARIOS	
Contabilidad	\$ 13,066,463.98
Almacén	\$ 13,066,463.98
DONATIVO PEMEX	\$ -
Diferencia	\$ -

TOTAL DE ACTIVO CIRCULANTE \$ 984,456,791.98

ACTIVO NO CIRCULANTE

BIENES INMUEBLES, INFRAESTRUCTURA Y CONSTRUCCIONES

A continuación se detallan todos los bienes inmuebles que son propiedad de este Organismo, los cuales se encuentran divididos por el valor de terreno y su infraestructura:

TERRENOS

EDIFICIOS NO HABITACIONALES

\$ 227,460,051.00
\$ 154,629,902.53

\$ 382,089,953.53

INMUEBLE	TERRENO	INFRAESTRUCTURA
FARMACIAS 20 DE NOVIEMBRE	\$ 2,574,000.00	\$ 1,508,262.00
MUSEO DEL TRANSPORTE	\$ 12,557,925.00	\$ 15,616,795.00
QUINTA DE LAS ROSAS	\$ 23,069,861.00	\$ 6,169,592.00
CRISVER	\$ 18,900,000.00	\$ 54,588,540.00
	\$ 3,730,860.00	\$ -
CASA LOMAS DEL RIO MEDIO	\$ 45,552.00	\$ 150,147.00
PREDIO UBICADO EN TUXPAN	\$ 38,624.00	\$ 669,330.00
PREDIO RUSTICO EN LA ANTIGUA	\$ 4,028,580.00	\$ -
PREDIO URBANO EN ACAYUCAN	\$ 135,780.00	\$ -
CENTRO CIVICO FERNANDO LOPEZ ARIAS	\$ 1,784,301.00	\$ 2,530,610.00
C.D.C. COLONIAS DEL NORTE/	\$ 4,371,104.00	\$ 6,088,230.00
AUDITORIO BENITO JUÁREZ	\$ 22,447,065.00	\$ 8,360,280.00
BALNEARIO POPULAR PLAYA NORTE	\$ 12,070,463.00	\$ 252,720.00
PARQUE INFANTIL CRI-CRI	\$ 38,385,983.00	\$ -
BALNEARIO MOCAMBO	\$ 49,173,150.00	\$ 2,035,119.00
LOTE EN FORTIN DE LAS FLORES	\$ 3,251,720.00	\$ 11,946,260.00
TERRENO EN PAPANTLA	\$ 1,943,400.00	\$ 4,280,472.00
DIF PAPANTLA	\$ 159,318.00	\$ 654,040.00
C.D.C. TANTOYUCA	\$ 1,028,836.00	\$ 563,852.00
C.D.C. COSAUTLÁN	\$ 349,024.00	\$ 2,827,665.00
C.D.C. MEDULLIN DE BRAVO	\$ 558,331.00	\$ 452,787.00
C.A.M.P.	\$ 2,144,417.00	\$ 8,297,202.39
PARQUE MURILLO VIDAL	\$ 6,704,812.00	\$ 1,937,276.00
AGORA DE LA CIUDAD	\$ 3,213,000.00	\$ 3,518,077.00
RANCHO GPE CONECALLI	\$ 13,521,952.00	\$ 9,463,005.43
OFICINAS CENTRALES (SALA TAJIN)	\$ 817,600.00	\$ 5,048,738.71
CASA DIF LOS PINOS (KINDER FIDELIDAD) GEO	\$ 402,517.00	\$ 626,940.00
CUSPIDE	\$ 43,894.00	\$ 7,043,652.00
SUMAS	227,460,051.00	154,629,902.53

BIENES MUEBLES

La administración y control de los bienes muebles de este Organismo, corresponde a la subdirección de Recursos Materiales y Servicios Generales, la cual reportó mediante Memorándum SRMSG/089/2023 a la Subdirección de Recursos Financieros, el inventario de bienes muebles con el fin de realizar los registros contables correspondientes.
La integración de los bienes muebles de este Organismo se enuncia a continuación:

\$ 353,442,610.24

CONCEPTO	EXISTENCIA	SALDO
MOBILIARIO Y EQUIPO DE OFICINA	3116	\$ 9,320,211.06
OTROS MUEBLES	2339	\$ 5,747,868.38
BIENES PARA BIBLIOTECAS Y MUSEOS	455	\$ 1,343,563.00
BIENES INFORMATICOS	963	\$ 11,276,558.03
OTROS MOBILIARIOS Y EQUIPOS DE ADMINISTRACIÓN	15	\$ 616,033.06
EQUIPO AUDIOVISUAL	396	\$ 2,926,035.84
EQUIPOS DEPORTIVOS	2	\$ 2.00
EQUIPO FOTOGRAFICO	9	\$ 80,292.01
EQUIPO RECREATIVOS	160	\$ 1,671,820.12
INSTRUMENTOS MUSICALES	69	\$ 834,872.74
MUEBLES ESCOLARES	152	\$ 85,484.77
EQUIPO MEDICO Y DE LABORATORIO	974	\$ 18,722,632.97
INSTRUMENTAL MEDICO Y DE LABORATORIO	289	\$ 305,201.28
VEHICULOS TERRESTRES P/SERVICIOS Y OP	369	\$ 275,222,980.77
VEHICULOS TERRESTRES P/SERVICIOS ADMVOS	26	\$ 9,887,048.48
CARROCERIAS Y REMOLQUES P/SERVICIOS	13	\$ 9,630,893.44
MAQUINARIA Y EQUIPO AGROPECUARIO	1	\$ 1,010.00
MAQUINARIA Y EQUIPO INDUSTRIAL	36	\$ 898,339.88
MAQUINARIA Y EQUIPO PARA SUMINISTROS DE AGUA POTABLE	2	\$ 37,140.42
MAQUINARIA Y EQUIPO DE CONSTRUCCION	4	\$ 50,426.02
SISTEMAS DE AIRE ACONDICIONADO, CALEFACCION Y DE REFRIGERACION	37	\$ 682,362.25
ED. APARATOS DE COMUNICACIONES Y TELECOMUNI	299	\$ 727,295.59
MAQUINARIA Y EQUIPO ELECTRICO Y ELECTRONICO	152	\$ 337,522.56
MAQUINARIA Y EQUIPO PARA TALLERES	17	\$ 63,645.50

HERRAMIENTAS Y MAQUINAS-HERRAMIENTAS	11B	\$	805,560.77
EQUIPOS DE MEDICION	2	\$	7,905.40
EQUIPO DE INGENIERIA Y DIBUJO	2	\$	12,770.82
MAQUINARIA Y EQUIPO DE IMPRENTA	3	\$	33,285.04
OTROS BIENES MUEBLES	35	\$	1,113,448.04
SUMAS	10085	\$	353,442,610.24

ACTIVOS INTANGIBLES

Los activos intangibles del Organismo se refieren básicamente a adquisiciones por concepto de software, derechos y licencias.

CONCEPTO	EXISTENCIA	SALDO
LICENCIAS INFORMÁTICAS	34	\$ 3,651,616.19
PATENTES ACTIVOS INTANGIBLES	4	\$ 3,411,763.44
SUMAS	38	\$ 3,993,399.63

CONCILIACIÓN GLOBAL	
BIENES MUEBLES	\$ 353,442,610.24
ACTIVOS INTANGIBLES	\$ 3,993,399.63
SUMA	\$ 357,436,009.87
REPORTE DE INVENTARIOS	\$ 357,436,009.87
DIFERENCIA	\$

DEPRECIACIÓN, DETERIORO Y AMORTIZACIÓN

Anualmente se realiza la depreciación de todos los bienes muebles e inmuebles del Organismo, con la finalidad de realizar los registros contables correspondientes

-\$ 363,596,075.42

\$ (363,596,075.42)

TOTAL DE ACTIVO NO CIRCULANTE \$ **375,929,887.98**

TOTAL ACTIVO \$ **1,360,386,679.95**

PASIVO CIRCULANTE

CUENTAS POR PAGAR A CORTO PLAZO

\$ 26,268,538.37

\$ 448,154,184.97

SERVICIOS PERSONALES POR PAGAR A CORTO PLAZO

Esta cuenta son los pasivos que se están pendientes de pagar a personal de este Organismo como bonos y estímulos; así como prestaciones de seguridad social, como es IMSS, SAR e IPE.

ANO	REMUNERACIONES POR PAGAR	SEGURIDAD SOCIAL Y SEGUROS POR PAGAR	OTROS PASIVOS PERSONALES POR PAGAR
2009			\$ 3,040,602.42
2010			\$ 1,860,039.77
2011	\$ 914,250.00		
2012	\$ 378,000.00		
2013	\$ 378,000.00		
2014	\$ 356,700.00	\$ 287,681.10	\$ 4,076,845.21
2015	\$ 253,400.00	\$ 264,025.94	\$ 6,751,236.71
2016	\$ 579,909.91	\$ 656,860.24	\$ 6,149,990.09
2017	\$ 156,383.90		\$ 2,054.96
2018			
2019			
2020			
2021			
2023		\$ 5172,548.12	
TOTAL	\$ 2,995,553.81	\$ 1,391,115.40	\$ 21,880,769.18

Existe un saldo por pagar de \$2,028.93 correspondiente al ejercicio 2018 por concepto del laudo LAB.D.B382VI/2014, sin que a la fecha se haya liquidado, toda vez que la Subdirección de Recursos Humanos en su momento, no aclaró la forma en que se iba a pagar, debido a que proviene del pago de prima vacacional al C. Juan Manuel Hernández Hernández (fallecido) y quien sería la beneficiaria es la C. Nancy de Jesús Narváez Cuevas.

PROVEEDORES POR PAGAR A CORTO PLAZO

Referente a la deuda a proveedores diversos de bienes y servicios, el 21 de agosto de 2016 fue publicada en la Gaceta Oficial Núm. 699 que tiene por objeto garantizar el pago de las obligaciones a cargo del Gobierno del Estado en favor de proveedores y contratistas. Dicho Decreto sienta las bases para la creación del Fideicomiso Irrevocable de pago a proveedores y contratistas para el saneamiento Financiero del Estado de Veracruz de Ignacio de la Llave (FIDESAN) del cual formamos parte dentro de la Secretaría de Salud enlistados en el Anexo Único que se agrega a dicho Decreto: dichos recursos serán provenientes de la recaudación del Impuesto sobre erogaciones por remuneraciones al trabajo personal (Derogado en la Gaceta Oficial Núm. Exl. 522 de fecha 30 diciembre 2016, decreto Núm. 11).

\$ 182,973,995.90

ANO	DEUDAS ADQUISICIÓN DE BIENES Y CONTRATACIONES POR SERVICIOS GENERALES	DEUDA POR ADQUI DE BIENES INMUEBLES, INMUEBLES E INTANGIBLES POR PAGAR A CP
2008	\$ 6,169,434.11	\$ -
2009	\$ 2,267,778.79	\$ -
2010	\$ 61,913,477.77	\$ -
2011	\$ 385,433.97	\$ -
2012	\$ 4,608,959.51	\$ 13,326,958.13
2013	\$ 9,089,896.69	\$ 1,439,658.38
2014	\$ 21,171,192.27	\$ 12,327,468.93
2015	\$ 6,148,073.90	\$ 35,279,818.29
2016	\$ 7,658,468.36	\$ -
2017	\$ 34,064.65	\$ -
2018	\$ 123,688.15	\$ -
2019	\$ 373,404.00	\$ -
2020	\$ 172,750.00	\$ -
2022	\$ 279,500.00	\$ -
TOTAL	\$ 120,600,082.17	\$ 62,373,903.73

TRANSFERENCIAS OTORGADAS POR PAGAR A CORTO PLAZO \$ 192,732,912.95
 Provisiones de apoyos sociales pendientes de liquidar de las diferentes fuentes de financiamiento que maneja este Organismo como lo es Fondo de Aportaciones Múltiples (FAM), Recursos Fiscales y Subsidio Estatal

ANO	AYUDAS SOCIALES
2011	29,415,731.44
2012	22,848,884.32
2013	19,316,645.93
2014	103,522,857.50
2015	12,373,322.15
2016	4,752,336.80
2017	5,632.01
2018	496,408.90
2019	1,093.60
2023	0.00
TOTAL	192,732,912.95

Mediante acuerdo Num. JG-008/1/2021-O, emitido por la Junta de Gobierno, se aprueban la cancelación de Pago, para Adultos Mayores de los ejercicios 2014, 2015 y 2016, esto informado por la

RETENCIONES Y CONTRIBUCIONES POR PAGAR A CORTO PLAZO \$ 45,760,052.60

Se integra por retenciones de salarios y retenciones de ISR por honorarios y arrendamiento; cuotas, IMSS, cuotas y descuentos sindicales. En relación a las retenciones de ISR por salarios, se hace hincapié que las retenciones pendientes de enterar a las Autoridades de Hacienda, son las ministraciones solicitadas a SEFIPLAN como terceros institucionales y que nos adeudan a la fecha desde el mes de Noviembre 2014, es decir, con lo realmente retenido a los trabajadores se han hecho pagos parciales por este concepto al SAT.

CONCEPTO	2014	2015	2016	2023
ISR SALARIOS	\$ 8,781,255.42	\$ 18,041,890.03	\$ 8,889,077.90	\$ 1,340,724.42
10% IMPUESTO RETENIDO SOBRE ARRENDAMIENTO DE BIENES INMUEBLES	\$ -	\$ -	\$ -	\$ 26,740.00
10% IMPUESTO RETENIDO SOBRE HONORARIOS	\$ -	\$ -	\$ -	\$ 28,058.46
5% AL MILLAR	\$ 15,945.61	\$ -	\$ -	\$ -
ISR A TERCEROS	\$ -	\$ -	\$ -	\$ -
APORTACIONES TRABAJADORES IPE	\$ -	\$ -	\$ -	\$ 16,659.02
IMSS TRABAJADORES	\$ -	\$ -	\$ -	\$ -
SINDICATO DIF ESTATAL	\$ -	\$ -	\$ -	\$ 22,541.07
PRESTAMO IPE A CORTO PLAZO	\$ -	\$ -	\$ -	\$ -
ASEGURADORA HIDALGO METLIFE MEXICO	\$ -	\$ -	\$ -	\$ -

IMPUESTO SOBRE NOMINA Y OTROS	\$	1,615,395.00	\$	4,314,903.00	\$	2,182,010.55	464,852.12
TOTAL	\$	10,412,596.03	\$	22,356,793.03	\$	11,071,085.45	1,919,575.09

OTRAS CUENTAS POR PAGAR A CORTO PLAZO

RETARDOS FALTAS Y SANCIONALES AL PERSONAL

Registro de retardos, faltas y sanciones al personal al 30 DE JUNIO de 2023

PROVISIONES A CORTO PLAZO

PROVISIÓN POR CONTINGENCIAS A CORTO PLAZO

La cuenta se integra por Acreedores diversos varios

PROVISIÓN POR CONTINGENCIAS A CORTO PLAZO	
AÑO	IMPORTE
2013	930,616.00
2014	2,857,824.00
TOTAL	3,788,440.00

OTROS PASIVOS A CORTO PLAZO

OTROS PASIVOS CIRCULANTES

Esta cuenta se compone principalmente por cheques cancelados, pendientes de reexpedición y por las cuentas por pagar de "no afecta presupuesto" que se hicieron en el mes para su respectivo pago pero por algún motivo quedaron pendientes para el siguiente mes.

CUENTAS POR PAGAR VARIAS	
AÑO	IMPORTE
2013	3,657,152.16
2014	17,161.30
2015	1,185,404.29
2016	3,660,467.56
2017	127,900.88
2023	1,600.00
TOTAL	7,999,686.19

Mediante acuerdo Núm. JG-008/12021-C, emitido por la Junta de Gobierno, se aprueban la cancelación de Pago, para Adultos Mayores de los ejercicios 2014, 2015 y 2016, eslo informado por la

HACIENDA PÚBLICA PATRIMONIO

HACIENDA PÚBLICA /PATRIMONIO CONTRIBUIDO

La cuenta de patrimonio contribuido se integra como sigue:

CONCEPTO	IMPORTE
DONACIONES DE CAPITAL	63,085,143.36
TOTAL	63,085,143.36
HACIENDA PÚBLICA/PATRIMONIO GENERADO	
CONCEPTO	IMPORTE
RESULTADO DEL EJERCICIO 2023	68,720,208.92
RESULTADO DE EJERCICIOS ANTERIORES	418,751,586.95
DONACIONES DE CAPITAL	63,085,143.36
REVALUOS DE BIENES INMUEBLES	98,091,443.28
CAMBIOS EN POLÍTICAS CONTABLES	251,795,008.29
SUMAS	900,444,388.80

III) NOTAS AL ESTADO DE ACTIVIDADES

INGRESOS

Los ingresos recaudados por este Organismo durante el mes de Junio 2023, fueron provenientes de las cuotas de recuperación del CRISVER, Programas Alimentarios y C/DI; de igual manera existieron ingresos por servicios correspondientes al Parque Muñoz Vidal, Auditorio Benito Juárez, Sala T ejin, Bañerío Mocambo, Agera de la Ciudad Parque CRICRI y la cafetería del CRISVER. Como complemento a los ingresos por cuotas de recuperación y servicios, existen ingresos estatales, federales y otros.

A continuación se detallan todos los ingresos:

\$ 418,665.15

\$ 418,665.15

\$ 3,788,440.00

\$ 7,999,686.19

\$ 3,788,440.00

\$ 7,999,686.19

TOTAL PASIVO CIRCULANTE \$ 459,942,291.16

TOTAL PASIVO \$ 459,942,291.16

\$ 900,444,388.80

\$ 74,480,570.98

CUOTAS DE RECUPERACION		
CENTRO		IMPORTE
CRISVER	\$	262,180.00
ALIMENTARIA	\$	445,784.00
CADI	\$	14,055.00
CIDI	\$	4,760.00
SEGURO MEDICO SIGLO XXI	\$	-
QUINTA DE LA ROSAS	\$	641,943.00
OFICINA CENTRAL	\$	-
SUMAS	\$	1,369,732.00

INGRESOS ESTATALES	
SUBSIDIO ESTATAL	\$ 21,609,898.20
RECURSOS FISCALES	\$ -
RAMO 033 (FAM)	\$ 50,676,576.71
CONVENIOS FEDERALE	\$ -
SUMAS	\$ 72,286,474.91

INGRESOS FEDERALES	
DIF NACIONAL	\$ -
SUMAS	\$ -

INGRESOS POR SERVICIOS	
CENTRO	IMPORTE
PARQUE MURILLO VIDAL	\$ 16,980.00
MANOS VERACRUZANAS	\$ -
AUDITORIO BENITO JUAREZ	\$ -
SALA TAJIN	\$ 9,200.00
MOCAMBO	\$ 133,945.00
AGORA	\$ 41,988.00
PARQUE CRI CRI	\$ 46,815.00
CRISVER	\$ 15,787.36
SUMAS	\$ 264,725.36

OTROS INGRESOS	
RENDIMIENTOS BANCA	\$ 560,633.78
DONATIVOS	\$ -
INGRESOS VARIOS	\$ 4.93
SUMAS	\$ 560,638.71

GASTOS

En el importe total de los gastos y otras pérdidas que se reporta, existen gastos devengados y ejercidos que no han sido pagados y dicho importe difiere del importe del presupuesto ejercido presentado en el Estado del ejercicio del presupuesto de egresos por la adquisición de activo fijo (capítulo 5000) y de Inversión Pública (capítulo 6000), ya que estas erogaciones contablemente se consideran activo fijo e inversiones del organismo.

\$ 86,069,999.96

III) NOTAS AL ESTADO DE VARIACIÓN EN LA HACIENDA PÚBLICA

La variación que existe en la hacienda pública en relación con el año anterior se debe a lo siguiente:

CONCEPTO	IMPORTE
PATRIMONIO GENERADO	\$ 837,359,245.44
PATRIMONIO CONTRIBUIDO	\$ 63,085,143.36
SALDO AL 30 DE JUNIO 2023	\$ 900,444,388.80

IV) NOTAS AL ESTADO DE FLUJOS DE EFECTIVO

	2023	2022
EFFECTIVO EN BANCOS - TESORERIA	\$ -	\$ -
EFFECTIVO EN BANCOS- DEPENDENCIAS	\$ 76,194,799.89	\$ 88,447,613.75
INVERSIONES TEMPORALES (HASTA 3 MESES)	\$ -	\$ -
FONDOS CON AFECTACIÓN ESPECÍFICA	\$ -	\$ -
DEPOSITOS DE FONDOS DE TERCEROS Y OTROS	\$ -	\$ -
TOTAL EFECTIVO Y EQUIVALENTES	\$ 76,194,799.89	\$ 88,447,613.75

	2023	2022
AHORRO/DESAHORRO ANTES DE RUBROS EXTRAORDINARIOS	\$ -	\$ -
MOVIMIENTOS DE PARTIDAS (O RUBROS) QUE NO AFECTAN AL EFECTIVO	\$ 68,720,208.92	\$ 76,434,271.67
DEPRECIACIÓN	\$ -	\$ -
AMORTIZACIÓN	\$ -	\$ -
INCREMENTOS EN LAS PROVISIONES	\$ -	\$ -
INCREMENTO EN INVERSIONES PRODUCIDO POR REVALUACIÓN	\$ -	\$ -
GANANCIA/PERDIDA EN VENTA DE PROPIEDAD, PLANTA Y EQUIPO	\$ -	\$ -
INCREMENTO EN CUENTAS POR COBRAR	\$ -	\$ -
PARTIDAS EXTRAORDINARIAS	\$ -	\$ -
FLUJOS DE EFECTIVO NETOS DE LAS ACTIVIDADES DE OPERACIÓN	\$ 68,720,208.92	\$ 76,434,271.67

VI) CONCILIACIÓN ENTRE LOS INGRESOS PRESUPUESTARIOS Y CONTABLES, ASÍ COMO ENTRE LOS EGRESOS PRESUPUESTARIOS Y LOS GASTOS CONTABLES

GOBIERNO DEL ESTADO DE VERACRUZ DE IGNACIO DE LA LLAVE	
Conciliación entre los Ingresos Presupuestarios y Contables	
Correspondiente del 1 al 30 DE JUNIO 2023	
(Cifras en pesos)	
1. Ingresos Presupuestarios	737,202,368

2. Más ingresos contables no presupuestarios	0
2.1 Ingresos financieros	0
2.2 Incremento por variación de inventarios	0
2.3 Disminución del exceso de estimaciones por pérdida o deterioro u obsolescencia	0
2.4 Disminución del exceso de provisiones	0
2.5 Otros ingresos y beneficios varios	0
2.6 Otros ingresos contables no presupuestarios	0
3. Menos ingresos presupuestarios no contables	0
3.1 Productos de capital	0
3.2 Aprovechamientos de capital	0
3.3 Ingresos derivados de financiamientos	0
3.4 Otros ingresos presupuestarios no contables	0
4. Ingresos Contables (4=1+2-3)	737,202,368

GOBIERNO DEL ESTADO DE VERACRUZ DE IGNACIO DE LA LLAVE	
Conciliación entre los Egresos Presupuestarios y los Gastos Contables	
Correspondiente del 1 al 30 DE JUNIO 2023	
1. Total de Egresos (presupuestarios)	666,663,224
(Cifras en pesos)	

2. Menos egresos presupuestarios no contables	181,065
2.1 Materias primas y materiales de producción y comercialización	0
2.2 Materiales y suministros	57,072
2.3 Mobiliario y equipo de administración	123,993
2.4 Mobiliario y equipo educacional y recreativo	0
2.5 Equipo e instrumental médico y de laboratorio	0
2.6 Vehículos y equipo de transporte	0
2.7 Equipo de defensa y seguridad	0
2.8 Maquinaria, otros equipos y herramientas	0
2.9 Activos biológicos	0
2.10 Bienes inmuebles	0
2.11 Activos intangibles	0
2.12 Obra pública en bienes de dominio público	0
2.13 Obra pública en bienes propios	0
2.14 Acciones y participaciones de capital	0
2.15 Compra de títulos y valores	0
2.16 Concesiones de préstamos	0
2.17 Inversiones en intercambios, mandatos y otros análogos	0
2.18 Provisiones para contingencias y otras erogaciones especiales	0
2.19 Amortización de la deuda pública	0
2.20 Adeudos de ejercicios fiscales anteriores (ADEFAS)	0
2.21 Otros Egresos Presupuestales No Contables	0

3. Más gastos contables no presupuestales	0
3.1 Estimaciones, depreciaciones, deterioros, obsolescencia y amortizaciones	0
3.2 Provisiones	0
3.3 Disminución de inventarios	0
3.4 Aumento por insuficiencia de estimaciones por pérdida o deterioro u obsolescencia	0
3.5 Aumento por insuficiencia de provisiones	0
3.6 Otros gastos	0
3.7 Otros Gastos Contables No Presupuestales	0
4. Total de Gasto Contable (4= 1 - 2 + 3)	668,482,159

BI.- NOTAS DE MEMORIA (CUENTAS DE ORDEN)

CUENTAS DE ORDEN

Se presentan estos importes en cuentas de orden por tratarse de valores contingentes, es decir, hechos que aún no se concretan pero que es necesario su registro con fines de recordatorio, de control y sobre todo para establecer derechos o responsabilidades futuras que pueden presentarse al Sistema.

CONCEPTO	IMPORTE	JUSTIFICACIÓN
INMUEBLES PENDIENTES DE REGULARIZACIÓN	\$ 28,477,529.94	ESTE IMPORTE SE REFIERE A LOS BIENES MUEBLES DEL CRISVER, MOBILIARIO Y EQUIPO QUE SIGUE EN TRÁMITE SU DONACIÓN POR LA JUSTIFICACIÓN
REGULARIZACIÓN DE BIENES INMUEBLES	-\$ 28,477,529.94	
ACTIVOS Y VALORES EN CUSTODIA OPDS	\$ 11,358,546.62	IMPUESTOS FEDERALES PENDIENTES POR PAGAR. SE PRESENTA EN ESTE RUBRO POR TRATARSE DE UNA CONDONACIÓN PENDIENTE DE IMPUESTOS POR CONCEPTO DE RETENCIONES POR SALARIOS 2009 Y 2010, SEGÚN CONVENIO DE CONDONACIÓN Y ESTÍMULOS FISCALES, CELEBRADO ENTRE EL GOBIERNO DEL ESTADO Y LA SECRETARÍA
VALORES Y ACTIVOS EN CUSTODIA OPDS	\$ 11,358,546.62	
JUICIOS CIVILES	\$ 28,313.00	MEDIANTE EL MEMORANDUM N° SACPA/0526/2023 DE FECHA 30 DE JUNIO DE 2023, SIGNADO POR EL DIRECTOR JURÍDICO Y CONSULTIVO A LA DIRECTORA ADMINISTRATIVA, HACE DEL CONOCIMIENTO DE LOS PASIVOS CONTINGENTES DE ESTE ORGANISMO LOS CUALES SE DIVIDEN EN JUICIOS EN MATERIA DE AMPARO \$28,313.00, JUICIOS EN MATERIA ADMINISTRATIVA \$254,847,193.82 Y PROCEDIMIENTOS LEGALES DE JUICIOS MERCANTILES 907,977,003.38. EN CUANTO A LOS JUICIOS LABORALES, SOLO MENCIONAN UNA RELACION SIN CUANTIFICAR CADA UNO DE ELLOS.
JUICIOS CIVILES	-\$ 28,313.00	
JUICIOS ADMINISTRATIVOS (INDEMNIZACIONES)	\$ 254,847,193.82	
JUICIOS ADMINISTRATIVOS (INDEMNIZACIONES)	-\$ 254,847,193.82	
JUICIOS MERCANTILES	\$ 907,977,003.38	
JUICIOS MERCANTILES	-\$ 907,977,003.38	
JUICIOS LABORALES	\$ -	
JUICIOS LABORALES	\$ -	
BIENES BAJO CONTRATO DE COMODATO	\$ 16,318,292.25	ESTE CONCEPTO SE REFIERE A LOS BIENES INMUEBLES BAJO CONTRATO DE COMODATO DEL CENTRO ESTATAL CONTRA ADICIONES
CONTRATO DE COMODATO POR BIENES	-\$ 16,318,292.25	

C).- NOTAS DE GESTION ADMINISTRATIVA

El Sistema para el Desarrollo Integral de la Familia del Estado de Veracruz (DIF Estatal) es un organismo Público Descentralizado, de la administración Pública del Gobierno del Estado de Veracruz de Ignacio de la Llave, con personalidad jurídica y patrimonios propios, el cual fue constituido el 30 de abril de 1977, y se encuentra sectorizado a la Secretaría de Salud del Estado de Veracruz.

Las bases y procedimientos bajo los cuales opera el Organismo, se encuentran plasmadas en la Ley Número 60 sobre el Sistema Estatal de Asistencia Social, publicada en la Gaceta oficial del Estado el 26 de febrero de 1987.

El Organismo busca la promoción de los servicios de asistencia social, apoyando el desarrollo de la familia y de la comunidad, realizando acciones de apoyo educativo, para la integración social y de capacitación para el trabajo, promoviendo e impulsando el sano crecimiento físico, mental y social de la niñez; coordinando las funciones relacionadas con las asistencia pública y la privada del Estado, así como proponiendo programas de asistencia social que contribuyan al uso eficiente de los bienes que conforman al Sistema Estatal de Asistencia Social.

Misión: Brindar servicios de asistencia social oportunos, eficaces, equitativos, humanitarios y de calidad que coadyuven efectivamente al mejoramiento de las condiciones adversas de la población desprotegida.

Visión: Forjar en los individuos atendidos, una conciencia y actitud participativa y de autogestión, que les permita acceder a mejores niveles de vida y lograr una integración social y familiar.

Objetivo rector: Mejorar las circunstancias de carácter social necesarias para el desarrollo integral de la familia, así como la protección física y mental de las personas desprotegidas, hasta lograr su incorporación a una vida plena y productiva.

Consideraciones Fiscales: El Sistema tributa dentro del régimen de Personas Morales con fines no lucrativos y tiene las siguientes obligaciones:

Entero mensual de retenciones de ISR por sueldos y salarios y asimilados a salarios; Declaración informativa anual de pagos y retenciones de servicios profesionales, Declaración informativa anual de pagos y retenciones por sueldos y salarios y asimilados a salarios; Declaración informativa anual de pagos y retenciones por arrendamiento de inmuebles; Declaración anual informativa de los ingresos obtenidos y los gastos efectuados del régimen de personas morales con fines no lucrativos, ISR, Y Declaración Informativa mensual de proveedores.

Los estados financieros se elaboraron observando la normatividad vigente emitida por el CONAC y demás disposiciones legales aplicables.

"BAJO PROTESTA DE DECIR VERDAD DECLARAMOS QUE LOS ESTADOS FINANCIEROS Y SUS NOTAS, SON RAZONABLEMENTE CORRECTOS Y SON RESPONSABILIDAD DEL EMISOR"

ELABORO

ANA MARIA AGUILAR HERMANDEZ
SUBDIRECTORA DE RECURSOS FINANCIEROS

VERIFICO

NAYELI MARTINEZ CALDERON
DIRECTORA ADMINISTRATIVA

AUTORIZO

REBECA QUINTANA BARCELO
DIRECTORA GENERAL

NOTAS AL ESTADO DE FLUJO DE EFECTIVO

Concepto	2023	2022
Efectivo	0	0
Bancos/Tesorería	\$ 76,194,800.00	\$ 88,447,614.00
Bancos/Dependencias y Otros	0	0
Inversiones Temporales (Hasta 3 meses)	0	0
Fondos con Afectación Específica	0	0
Depósitos de Fondos de Terceros en Garantía y/o Administración	0	0
Otros Efectivos y Equivalentes	0	0
Total de Efectivo y Equivalentes	\$ 76,194,800.00	\$ 88,447,614.00

Concepto	2023	2022
Resultados del Ejercicio Ahorro/Desahorro	68,720,209	76,434,272
<i>Movimientos de partidas (o rubros) que no afectan al efectivo.</i>	0	0
Depreciación	0	0
Amortización	0	0
Incrementos en las provisiones	0	0
Incremento en inversiones producido por revaluación	0	0
Ganancia/pérdida en venta de bienes muebles, inmuebles e intangibles	0	0
Incremento en cuentas por cobrar	0	0
Flujos de Efectivo Netos de las Actividades de Operación	68,720,209	76,434,272

GOBIERNO DEL ESTADO DE VERACRUZ DE IGNACIO DE LA LLAVE
 SISTEMA PARA EL DESARROLLO INTEGRAL DE LA FAMILIA
 Conciliación entre los Ingresos Presupuestarios y Contables
 Correspondiente del 1 de Enero al 30 de Junio de 2023
 (Cifras en pesos)

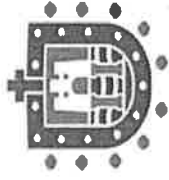
1. Total de Ingresos Presupuestarios		737,202,368
2. Más Ingresos Contables No Presupuestarios		0
2.1 Ingresos Financieros	0	
2.2 Incremento por Variación de Inventarios	0	
2.3 Disminución del Exceso de Estimaciones por Pérdida o Deterioro u Obsolescencia	0	
2.4 Disminución del Exceso de Provisiones	0	
2.5 Otros Ingresos y Beneficios Varios	0	
2.6 Otros Ingresos Contables No Presupuestarios	0	
3. Menos Ingresos Presupuestarios No Contables		0
3.1 Aprovechamientos Patrimoniales	0	
3.2 Ingresos Derivados de Financiamientos	0	
3.3 Otros Ingresos Presupuestales No Contables	0	
4. Total de Ingresos Contables		737,202,368

GOBIERNO DEL ESTADO DE VERACRUZ DE IGNACIO DE LA LLAVE
 SISTEMA PARA EL DESARROLLO INTEGRAL DE LA FAMILIA
 Conciliación entre los Egresos Presupuestarios y los Gastos Contables
 Correspondiente del 1 de Enero al 30 de Junio de 2023
 (Cifras en pesos)

1. Total de Egresos Presupuestarios		668,663,224
2. Menos Egresos Presupuestarios No Contables		181,065
2.1 Materias Primas y Materiales de Producción y Comercialización	0	
2.2 Materiales y Suministros	0	
2.3 Mobiliario y Equipo de Administración	57,072	
2.4 Mobiliario y Equipo Educativo y Recreativo	123,993	
2.5 Equipo e Instrumental Médico y de Laboratorio	0	
2.6 Vehículos y Equipo de Transporte	0	
2.7 Equipo de Defensa y Seguridad	0	
2.8 Maquinaria, Otros equipos y Herramientas	0	
2.9 Activos Biológicos	0	
2.10 Bienes Inmuebles	0	
2.11 Activos Intangibles	0	
2.12 Obra Pública en Bienes de Dominio Público	0	
2.13 Obra Pública en Bienes Propios	0	
2.14 Acciones y Participaciones de Capital	0	
2.15 Compra de Títulos y Valores	0	
2.16 Concesión de Préstamos	0	
2.17 Inversiones en Fideicomisos, Mandatos y Otros Análogos	0	
2.18 Provisiones para Contingencias y Otras Erogaciones Especiales	0	
2.19 Amortización de la Deuda Pública	0	
2.20 Adeudos de Ejercicios Fiscales Anteriores (ADEFAS)	0	
2.21 Otros Egresos Presupuestarios No Contables	0	
3. Más Gastos Contables No Presupuestarios		0
3.1 Estimaciones, Depreciaciones, Deterioros, Obsolescencia y Amortizaciones	0	
3.2 Provisiones	0	
3.3 Disminución de Inventarios	0	
3.4 Aumento por Insuficiencia de Estimaciones por Pérdida o Deterioro u Obsolescencia	0	
3.5 Aumento por Insuficiencia de Provisiones	0	
3.6 Otros Gastos	0	
3.7 Otros Gastos Contables No Presupuestarios	0	
4. Total de Gastos Contables		668,482,159



**VERACRUZ
GOBIERNO
DEL ESTADO**



SEFIPLAN
Secretaría de Finanzas
y Planeación



ME LLENA DE ORGULLO

**GOBIERNO DEL ESTADO DE VERACRUZ DE IGNACIO DE LA LLAVE
SISTEMA PARA EL DESARROLLO INTEGRAL DE LA FAMILIA**

SEGUNDO INFORME TRIMESTRAL 2023

DEL 1 DE ENERO AL 30 DE JUNIO DE 2023

APARTADO II

INFORMES PRESUPUESTARIOS

SEGUNDO INFORME TRIMESTRAL 2023

GOBIERNO DEL ESTADO DE VERACRUZ DE IGNACIO DE LA LLAVE
SISTEMA PARA EL DESARROLLO INTEGRAL DE LA FAMILIA

Estado Analítico de Ingresos
Del 1 de Enero al 30 de Junio de 2023
(Cifras en Pesos)

Rubro de Ingresos	Ingreso					Diferencia (6 = 5 - 1)
	Estimado (1)	Ampliaciones y Reducciones (2)	Modificado (3 = 1 + 2)	Devengado (4)	Recaudado (5)	
Impuestos	0	0	0	0	0	0
Cuotas y Aportaciones de Seguridad Social	0	0	0	0	0	0
Contribuciones de Mejoras	0	0	0	0	0	0
Derechos	0	0	0	0	0	0
Productos 1	0	0	0	0	0	0
Aprovechamientos 2	0	0	0	0	0	0
Ingresos por Ventas de Bienes, Prestación de Servicios y Otros Ingresos	306,832,096	42,058,521	348,890,617	182,257,420	182,257,420	-124,574,676
Participaciones, Aportaciones, Convenios, Incentivos Derivados de la Colaboración Fiscal y Fondos Distintos de Aportaciones	0	0	0	0	0	0
Transferencias, Asignaciones, Subsidios y Subvenciones, Pensiones y Jubilaciones	1,408,806,017	442,387,750	1,851,193,767	554,944,948	554,944,948	-853,861,069
Ingresos Derivados de Financiamientos	0	0	0	0	0	0
Total	1,715,638,113	484,446,271	2,200,084,384	737,202,368	737,202,368	-978,435,745

Estado Analítico de Ingresos Por Fuente de Financiamiento	Ingreso					Diferencia (6 = 5 - 1)
	Estimado (1)	Ampliaciones y Reducciones (2)	Modificado (3 = 1 + 2)	Devengado (4)	Recaudado (5)	
Ingresos del Poder Ejecutivo Federal o Estatal y de los Municipios	0	0	0	0	0	0
Impuestos	0	0	0	0	0	0
Cuotas y Aportaciones de Seguridad Social	0	0	0	0	0	0
Contribuciones de Mejoras	0	0	0	0	0	0
Derechos	0	0	0	0	0	0
Productos 1	0	0	0	0	0	0
Aprovechamientos 2	0	0	0	0	0	0
Participaciones, Aportaciones, Convenios, Incentivos Derivados de la Colaboración Fiscal y Fondos Distintos de Aportaciones	0	0	0	0	0	0
Transferencias, Asignaciones, Subsidios y Subvenciones, Pensiones y Jubilaciones	0	0	0	0	0	0
Ingresos de los Entes Públicos de los Poderes Legislativo y Judicial, de los Órganos Autónomos y del Sector Paraestatal o Paramunicipal, así como de las Empresas Productivas del Estado	1,715,638,113	484,446,271	2,200,084,384	737,202,368	737,202,368	-978,435,745
Cuotas y Aportaciones de Seguridad Social	0	0	0	0	0	0
Productos 1	0	0	0	0	0	0
Ingresos por Ventas de Bienes, Prestación de Servicios y Otros Ingresos 3	306,832,096	42,058,521	348,890,617	182,257,420	182,257,420	-124,574,676
Transferencias, Asignaciones, Subsidios y Subvenciones, Pensiones y Jubilaciones	1,408,806,017	442,387,750	1,851,193,767	554,944,948	554,944,948	-853,861,069
Ingresos derivados de financiamiento	0	0	0	0	0	0
Ingresos Derivados de Financiamientos	0	0	0	0	0	0
Total	1,715,638,113	484,446,271	2,200,084,384	737,202,368	737,202,368	-978,435,745

1 Incluye intereses que generan las cuentas bancarias de los entes públicos en productivo.

2 Incluye intereses por depósitos en el extranjero.

3 Se refiere a los ingresos propios obtenidos por los Poderes Legislativo y Judicial, los Órganos Autónomos y las unidades de la administración, Tribunal electoral y paramunicipal, por sus actividades diversas no inherentes a su operación que generan recursos y que no sean ingresos por venta de bienes o prestación de servicios, tales como donativos en efectivo, entre otros.

Estado Analítico del Ejercicio del Presupuesto de Egresos
 Clasificación Administrativa
 Del 1 de Enero al 30 de Junio de 2023
 (Cifras en Pesos)

Concepto	Egresos						Subejercicio
	Aprobado	Ampliaciones/ (Reducciones)	Modificado	Devengado	Pagado		
	1	2	3 = (1 + 2)	4	5	6 = (3 - 4)	
Dependencia o Unidad Administrativa 1	1,715,638,113	484,446,271	2,200,084,384	668,663,223	668,663,223		1,531,421,161
Total del Gasto	1,715,638,113	484,446,271	2,200,084,384	668,663,223	668,663,223		1,531,421,161

SEGUNDO INFORME TRIMESTRAL 2023

GOBIERNO DEL ESTADO DE VERACRUZ DE IGNACIO DE LA LLAVE

SISTEMA PARA EL DESARROLLO INTEGRAL DE LA FAMILIA

Estado Analítico del Ejercicio del Presupuesto de Egresos

Clasificación por Objeto del Gasto (Capítulo y Concepto)

Del 1 de Enero al 30 de Junio de 2023

(Cifras en Pesos)

Concepto	Egresos						Subejercicio
	Aprobado	Ampliaciones/ (Reducciones)	Modificado	Devengado	Pagado		
	1	2	3 = (1 + 2)	4	5	6 = (3 - 4)	
Servicios Personales	241,021,219	-3,592,391	237,428,828	107,359,578	107,359,578	130,069,250	
Remuneraciones al Personal de Carácter Permanente	54,583,679	-589,741	53,993,938	25,869,243	25,869,243	28,124,695	
Remuneraciones al Personal de Carácter Transitorio	8,577,356	-79,970	8,497,386	3,647,602	3,647,602	4,849,784	
Remuneraciones Adicionales y Especiales	18,219,117	-310,707	17,908,410	5,353,386	5,353,386	12,555,024	
Seguridad Social	14,077,503	-2,129,231	11,948,272	6,680,000	6,680,000	5,268,272	
Otras Prestaciones Sociales y Económicas	137,894,627	-174,838	137,719,789	63,816,808	63,816,808	73,902,981	
Previsiones	0	0	0	0	0	0	
Pago de Estímulos a Servidores Públicos	7,668,937	-307,904	7,361,033	1,992,539	1,992,539	5,368,494	
Materiales y Suministros	11,053,400	2,080,373	13,133,773	3,056,773	3,056,773	10,077,000	
Materiales de Administración, Emisión de Documentos y Artículos Oficiales	2,017,600	46,584	2,064,184	253,205	253,205	1,810,979	
Alimentos y Utensilios	1,637,600	28,370	1,665,970	622,511	622,511	1,043,459	
Materias Primas y Materiales de Producción y Comercialización	0	0	0	0	0	0	
Materiales y Artículos de Construcción y de Reparación	827,500	223,508	1,051,008	409,505	409,505	641,503	
Productos Químicos, Farmacéuticos y de Laboratorio	1,651,700	-471,904	1,179,796	788,308	788,308	391,488	
Combustibles, Lubrificantes y Aditivos	2,933,500	1,696,200	4,629,700	417,734	417,734	4,211,966	
Vestuario, Blancos, Prendas de Protección y Artículos Deportivos	47,000	0	47,000	20,992	20,992	26,008	
Materiales y Suministros Para Seguridad	0	0	0	0	0	0	
Herramientas, Refacciones y Accesorios Menores	1,938,500	557,615	2,496,115	544,518	544,518	1,951,597	
Servicios Generales	35,595,087	51,048,197	86,643,284	55,444,565	55,444,565	31,198,719	
Servicios Básicos	7,614,004	781,689	8,395,693	4,354,083	4,354,083	4,041,610	
Servicios de Arrendamiento	2,708,700	124,050	2,832,750	1,365,043	1,365,043	1,467,707	
Servicios Profesionales, Científicos, Técnicos y Otros Servicios	9,701,800	10,560,725	20,262,525	7,704,515	7,704,515	12,558,010	
Servicios Financieros, Bancarios y Comerciales	355,000	1,969,602	2,324,602	42,025	42,025	2,282,577	
Servicios de Instalación, Reparación, Mantenimiento y Conservación	4,511,796	577,596	5,089,392	2,085,586	2,085,586	3,003,806	
Servicios de Comunicación Social y Publicidad.	777,400	54,697	832,097	295,784	295,784	536,313	
Servicios de Traslado y Viáticos	2,673,700	177,268	2,850,968	1,438,429	1,438,429	1,412,539	
Servicios Oficiales	0	2,000,000	2,000,000	0	0	2,000,000	
Otros Servicios Generales	7,252,687	34,802,570	42,055,257	38,159,100	38,159,100	3,896,157	
Transferencias, Asignaciones, Subsidios y Otras Ayudas	1,427,968,407	434,728,543	1,862,696,950	502,621,243	502,621,243	1,360,075,707	
Transferencias Internas y Asignaciones al Sector Público	0	0	0	0	0	0	
Transferencias al Resto del Sector Público	0	0	0	0	0	0	

SEGUNDO INFORME TRIMESTRAL 2023

GOBIERNO DEL ESTADO DE VERACRUZ DE IGNACIO DE LA LLAVE

SISTEMA PARA EL DESARROLLO INTEGRAL DE LA FAMILIA

Estado Analítico del Ejercicio del Presupuesto de Egresos

Clasificación por Objeto del Gasto (Capítulo y Concepto)

Del 1 de Enero al 30 de Junio de 2023

(Cifras en Pesos)

Concepto	Egresos					Subejercicio
	Aprobado	Ampliaciones/ (Reducciones)	Modificado	Devengado	Pagado	
	1	2	3 = (1 + 2)	4	5	6 = (3 - 4)
Subsidios y Subvenciones	0	0	0	0	0	0
Ayudas Sociales	1,427,968,407	434,728,543	1,862,696,950	502,621,243	502,621,243	1,360,075,707
Pensiones y Jubilaciones	0	0	0	0	0	0
Transferencias a Fideicomisos, Mandatos y Otros Análogos	0	0	0	0	0	0
Transferencias a la Seguridad Social	0	0	0	0	0	0
Donativos	0	0	0	0	0	0
Transferencias al Exterior	0	0	0	0	0	0
Bienes Muebles, Inmuebles e Intangibles	0	181,549	181,549	181,064	181,064	485
Mobiliario y Equipo de Administración	0	57,072	57,072	57,072	57,072	0
Mobiliario y Equipo Educativo y Recreativo	0	124,477	124,477	123,992	123,992	485
Equipo e Instrumental Médico y de Laboratorio	0	0	0	0	0	0
Vehículos y Equipo de Transporte	0	0	0	0	0	0
Equipo de Defensa y Seguridad	0	0	0	0	0	0
Maquinaria, Otros Equipos y Herramientas	0	0	0	0	0	0
Activos Biológicos	0	0	0	0	0	0
Bienes Inmuebles	0	0	0	0	0	0
Activos Intangibles	0	0	0	0	0	0
Inversión Pública	0	0	0	0	0	0
Obra Pública en Bienes de Dominio Público	0	0	0	0	0	0
Obra Pública en Bienes Propios	0	0	0	0	0	0
Proyectos Productivos y Acciones de Fomento	0	0	0	0	0	0
Inversiones Financieras y Otras Provisiones	0	0	0	0	0	0
Inversiones Para el Fomento de Actividades Productivas.	0	0	0	0	0	0
Acciones y Participaciones de Capital	0	0	0	0	0	0
Compra de Títulos y Valores	0	0	0	0	0	0
Concesión de Préstamos	0	0	0	0	0	0
Inversiones en Fideicomisos, Mandatos y Otros Análogos	0	0	0	0	0	0
Otras Inversiones Financieras	0	0	0	0	0	0
Provisiones para Contingencias y Otras Erogaciones Especiales	0	0	0	0	0	0
Participaciones y Aportaciones	0	0	0	0	0	0
Participaciones	0	0	0	0	0	0
Aportaciones	0	0	0	0	0	0
Convenios	0	0	0	0	0	0
Deuda Pública	0	0	0	0	0	0

SEGUNDO INFORME TRIMESTRAL 2023

GOBIERNO DEL ESTADO DE VERACRUZ DE IGNACIO DE LA LLAVE
 SISTEMA PARA EL DESARROLLO INTEGRAL DE LA FAMILIA
 Estado Analítico del Ejercicio del Presupuesto de Egresos
 Clasificación por Objeto del Gasto (Capítulo y Concepto)
 Del 1 de Enero al 30 de Junio de 2023

(Cifras en Pesos)

Concepto	Egresos					Subejercicio
	Aprobado	Ampliaciones/ (Reducciones)	Modificado	Devengado	Pagado	
	1	2	3=(1+2)	4	5	6=(3-4)
Amortización de la Deuda Pública	0	0	0	0	0	0
Intereses de la Deuda Pública	0	0	0	0	0	0
Comisiones de la Deuda Pública	0	0	0	0	0	0
Gastos de la Deuda Pública	0	0	0	0	0	0
Costo por Coberturas	0	0	0	0	0	0
Apoyos Financieros	0	0	0	0	0	0
Adeudos de Ejercicios Fiscales Anteriores (Adefas)	0	0	0	0	0	0
Total del Gasto	1,715,638,113	484,446,271	2,200,084,384	668,663,223	668,663,223	1,531,421,161

SEGUNDO INFORME TRIMESTRAL 2023

**GOBIERNO DEL ESTADO DE VERACRUZ DE IGNACIO DE LA LLAVE
SISTEMA PARA EL DESARROLLO INTEGRAL DE LA FAMILIA**

Estado Analítico del Ejercicio del Presupuesto de Egresos

Clasificación Económica (por Tipo de Gasto)

Del 1 de Enero al 30 de Junio de 2023

(Cifras en Pesos)

Concepto	Egresos					
	Aprobado	Ampliaciones/ (Reducciones)	Modificado	Devengado	Pagado	Subejercicio
	1	2	3 = (1 + 2)	4	5	6 = (3 - 4)
Gasto Corriente	306,832,096	42,058,521	348,890,617	171,646,357	171,646,357	177,244,260
Gasto de Capital	1,408,806,017	442,387,750	1,851,193,767	497,016,866	497,016,866	1,354,176,901
Amortización de la Deuda y Disminución de Pasivos	0	0	0	0	0	0
Pensiones y Jubilaciones	0	0	0	0	0	0
Participaciones	0	0	0	0	0	0
Total del Gasto	1,715,638,113	484,446,271	2,200,084,384	668,663,223	668,663,223	1,531,421,161

SEGUNDO INFORME TRIMESTRAL 2023

GOBIERNO DEL ESTADO DE VERACRUZ DE IGNACIO DE LA LLAVE

SISTEMA PARA EL DESARROLLO INTEGRAL DE LA FAMILIA

Estado Analítico del Ejercicio del Presupuesto de Egresos

Clasificación Funcional (Finalidad y Función)

Del 1 de Enero al 30 de Junio de 2023

(Cifras en Pesos)

Concepto	Egresos					Subejercicio
	Aprobado 1	Ampliaciones/ (Reducciones) 2	Modificado 3 = (1 + 2)	Devengado 4	Pagado 5	
Gobierno	209,658,022	38,336,272	247,994,294	131,259,379	131,259,379	116,734,915
Legislación			0			0
Justicia			0			0
Coordinación de la Política de Gobierno	200,000	0	200,000	16,238	16,238	183,762
Relaciones Exteriores			0			0
Asuntos Financieros y Hacendarios			0			0
Seguridad Nacional			0			0
Asuntos de Orden Público y de Seguridad Interior			0			0
Otros Servicios Generales	209,458,022	38,336,272	247,794,294	131,243,141	131,243,141	116,551,153
Desarrollo Social	1,505,980,091	446,109,999	1,952,090,090	537,403,844	537,403,844	1,414,686,246
Protección Ambiental			0			0
Vivienda y Servicios a la Comunidad	105,000,000	52,697,215	157,697,215	66,484,060	66,484,060	91,213,155
Salud	61,634,411	20,779,999	82,414,410	20,718,818	20,718,818	61,695,592
Recreación, Cultura y Otras Manifestaciones Sociales			0			0
Educación	0	0	0	0	0	0
Protección Social	1,309,345,680	343,132,785	1,652,478,465	435,772,554	435,772,554	1,216,705,911
Otros Asuntos Sociales	30,000,000	29,500,000	59,500,000	14,428,412	14,428,412	45,071,588
Desarrollo Económico	0	0	0	0	0	0
Asuntos Económicos, Comerciales y Laborales en General			0			0
Agropecuaria, Silvicultura, Pesca y Caza			0			0
Combustibles y Energía			0			0
Minería, Manufacturas y Construcción			0			0
Transporte			0			0
Comunicaciones			0			0
Turismo			0			0
Ciencia, Tecnología e Innovación			0			0
Otras Industrias y Otros Asuntos Económicos			0			0
Otras no Clasificadas en Funciones Anteriores	0	0	0	0	0	0
Transacciones de la Deuda Pública / Costo Financiero de la Deuda			0			0
Transferencias, Participaciones y Aportaciones entre Diferentes Niveles y Ordenes de Gobierno			0			0
Saneamiento del Sistema Financiero			0			0
Adeudos de Ejercicios Fiscales Anteriores			0			0
Total del Gasto	1,715,638,113	484,446,271	2,200,084,384	668,663,223	668,663,223	1,531,421,161

SEGUNDO INFORME TRIMESTRAL 2023

GOBIERNO DEL ESTADO DE VERACRUZ DE IGNACIO DE LA LLAVE
 SISTEMA PARA EL DESARROLLO INTEGRAL DE LA FAMILIA

Endeudamiento Neto

Del 1 de Enero al 30 de Junio de 2023
 (Cifras en Pesos)

Identificación de Crédito o Instrumento	Contratación / Colocación A	Amortización B	Endeudamiento Neto C = A - B
Créditos Bancarios			
			0
			0
			0
			0
			0
			0
			0
			0
			0
			0
			0
			0
			0
			0
			0
			0
			0
Total Créditos Bancarios	0	0	0
Otros Instrumentos de Deuda			
			0
			0
			0
			0
			0
			0
			0
			0
			0
			0
			0
Total Otros Instrumentos de Deuda	0	0	0
			0
TOTAL	0	0	0

**Este Organismo no cuenta con información referente a
 Endeudamiento Neto por lo tanto se presenta sin datos**

SEGUNDO INFORME TRIMESTRAL 2023

GOBIERNO DEL ESTADO DE VERACRUZ DE IGNACIO DE LA LLAVE

SISTEMA PARA EL DESARROLLO INTEGRAL DE LA FAMILIA

Intereses de la Deuda

Del 1 de Enero al 30 de Junio de 2023

(Cifras en Pesos)

Identificación de Crédito o Instrumento	Devengado	Pagado
Créditos Bancarios		
Este Organismo no cuenta con información referente a Intereses de la Deuda por lo tanto se presenta sin datos		
Total de Intereses de Créditos Bancarios	0	0
Otros Instrumentos de Deuda		
Total de Intereses de Otros Instrumentos de Deuda	0	0
TOTAL	0	0

SEGUNDO INFORME TRIMESTRAL 2023

GOBIERNO DEL ESTADO DE VERACRUZ DE IGNACIO DE LA LLAVE
SISTEMA PARA EL DESARROLLO INTEGRAL DE LA FAMILIA

Indicadores de Postura Fiscal

Del 1 de Enero al 30 de Junio de 2023

(Cifras en Pesos)

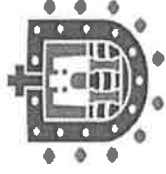
Concepto	Estimado/Aprobado	Devengado	Recaudado/Pagado
I. Ingresos Presupuestarios (I=1+2)			
1. Ingresos del Gobierno de la Entidad Federativa	1,715,638,113	737,202,368	737,202,368
2. Ingresos del Sector Paraestatal	0	0	0
II. Egresos Presupuestarios (II=3+4)			
3. Egresos del Gobierno de la Entidad Federativa	1,715,638,113	668,663,223	668,663,223
4. Egresos del Sector Paraestatal	0	0	0
III. Balance Presupuestario (Superávit o Déficit) (III = I - II)			
	1,715,638,113	668,663,223	668,663,223
	0	68,539,145	68,539,145

Concepto	Estimado/Aprobado	Devengado	Recaudado/Pagado
III. Balance presupuestario (Superávit o Déficit)			
	0	68,539,145	68,539,145
IV. Intereses, Comisiones y Gastos de la Deuda			
	0	0	0
V. Balance Primario (Superávit o Déficit) (V= III + IV)			
	0	68,539,145	68,539,145

Concepto	Estimado/Aprobado	Devengado	Recaudado/Pagado
A. Financiamiento			
	0	0	0
B. Amortización de la deuda			
	0	0	0
C. Financiamiento Neto (C = A - B)			
	0	0	0



**VERACRUZ
GOBIERNO
DEL ESTADO**



SEFIPLAN
Secretaría de Finanzas
y Planeación



ME LLENA DE ORGULLO

GOBIERNO DEL ESTADO DE VERACRUZ DE IGNACIO DE LA LLAVE

SISTEMA PARA EL DESARROLLO INTEGRAL DE LA FAMILIA

SEGUNDO INFORME TRIMESTRAL 2023

DEL 1 DE ENERO AL 30 DE JUNIO DE 2023

APARTADO III

INFORMES PROGRAMÁTICOS

SEGUNDO INFORME TRIMESTRAL 2023

GOBIERNO DEL ESTADO DE VERACRUZ DE IGNACIO DE LA LLAVE
 SISTEMA PARA EL DESARROLLO INTEGRAL DE LA FAMILIA
 Gasto por Categoría Programática
 Del 1 de Enero al 30 de Junio de 2023
 (Cifras en Pesos)

Concepto	Egresos					Subejercicio 6 = (3 - 4)
	Aprobado 1	Ampliaciones/ (Reducciones) 2	Modificado 3 = (1 + 2)	Devengado 4	Pagado 5	
Programas						
Subsidios: Sector Social y Privado o Entidades Federativas y Municipios						
Sujetos a Reglas de Operación	56,042,715	3,707,608	59,750,323	25,390,431	25,390,431	34,359,892
Otros Subsidios	56,042,715	3,707,608	59,750,323	25,390,431	25,390,431	34,359,892
Desempeño de las Funciones	1,450,155,376	442,402,391	1,892,557,767	512,029,651	512,029,651	1,380,528,116
Prestación de Servicios Públicos	41,349,359	12,214,641	53,564,000	16,517,305	16,517,305	37,046,695
Provisión de Bienes Públicos						
Planeación, seguimiento y evaluación de políticas públicas						
Promoción y fomento						
Regulación y supervisión						
Funciones de las Fuerzas Armadas (Únicamente Gobierno Federal)						
Específicos						
Proyectos de Inversión	1,408,806,017	430,187,750	1,838,993,767	495,512,346	495,512,346	1,343,481,421
Administrativos y de Apoyo	209,440,022	38,336,272	247,776,294	131,243,141	131,243,141	116,533,153
Apoyo al proceso presupuestario y para mejorar la eficiencia institucional						
Apoyo a la función pública y al mejoramiento de la gestión	209,440,022	38,336,272	247,776,294	131,243,141	131,243,141	116,533,153
Operaciones ajenas						
Compromisos	0	0	0	0	0	0
Obligaciones de cumplimiento de resolución, jurisdiccional						
Desastres Naturales						
Obligaciones	0	0	0	0	0	0
Pensiones y jubilaciones						
Aportaciones a la seguridad social	0	0	0	0	0	0
Aportaciones a fondos de estabilización						
Aportaciones a fondos de inversión y reestructura de pensiones						
Programas de Gasto Federalizado (Gobierno Federal)	0	0	0	0	0	0
Gasto Federalizado						
Participaciones a entidades federativas y municipios						
Costo financiero, deuda o apoyos a deudores y ahorradores de la banca						
Adeudos de ejercicios fiscales anteriores						
Total del Gasto	1,715,638,113	484,446,271	2,200,084,384	668,663,223	668,663,223	1,531,421,161

SEGUNDO INFORME TRIMESTRAL 2023
GOBIERNO DEL ESTADO DE VERACRUZ DE IGNACIO DE LA LLAVE
Programas y Proyectos de Inversión
Del 1 de Enero al 30 de Junio de 2023
(Cifras en Pesos)

Ente Público: _____ SISTEMA PARA EL DESARROLLO INTEGRAL DE LA FAMILIA

**Este Organismo no cuenta con información referente a Programas y Proyectos de
Inversión, por lo tanto se presenta sin datos**

SEGUNDO INFORME TRIMESTRAL 2023
GOBIERNO DEL ESTADO DE VERACRUZ DE IGNACIO DE LA LLAVE
Indicadores de Resultados
Del 1 de Enero al 30 de Junio de 2023
(Cifras en Pesos)

Ente Público: SISTEMA PARA EL DESARROLLO INTEGRAL DE LA FAMILIA

Se puede incluir las Matrices de Indicadores para resultados que se tengan, en la que se muestre el resultado obtenido en el Indicador
Formato libre

En caso de no aplicar se deberá asentar tal situación

Los indicadores de resultados se agregan en dispositivo magnetico CD, adjunto a
los Estados e Informes Financieros - Contables del Segundo Informe Trimestral del
Gasto Público 2023



Gobierno del Estado de Veracruz de Ignacio de la Llave
Presupuesto Basado en Resultados - Sistema de Evaluación del Desempeño
Reporte de Avance de Indicadores y Justificaciones

Fecha de emisión: 10/06/2023

Reporte al mes de Junio de 2023

CDA.K.O.090.Y Administración del Gasto Corriente
Porcentaje de Gasto Corriente Ejercido

Nombre del PP o Al al que pertenece:	CDA.K.O.090.Y Administración del Gasto Corriente	
UR responsable del indicador:	Sistema para el Desarrollo Integral de la Familia	
Dependencia o entidad responsable:	Sistema para el Desarrollo Integral de la Familia	
Beneficiario:	Gobierno	
Nivel del objetivo del PP que mide:		

Características del Indicador

Fórmula :	(Recurso ejercido en gasto corriente por el SEDIF/Total de presupuesto estatal autorizado al SEDIF)*100	
Tipo fórmula:	Eficacia programática	Dimensión: Eficiencia
Recurso ejercido en gasto corriente por el SEDIF (38403)	Total de presupuesto estatal autorizado al SEDIF (38404)	
Unidad de medida:	Pesos	Unidad de medida: Pesos
Tipo acumulado:	SUMATORIA	Tipo acumulado: SUMATORIA

Metas del Indicador

Var	Meta Programada												TOTAL	
	Enero	Febrero	Marzo	Abril	Mayo	Junio	Julio	Agosto	Septiembre	Octubre	Noviembre	Diciembre		
38403	0.00	0.00	0.00	0.00	0.00	104,720,011.00	0.00	0.00	0.00	0.00	0.00	0.00	104,720,011.00	209,440,022.00
38404	0.00	0.00	0.00	0.00	0.00	104,720,011.00	0.00	0.00	0.00	0.00	0.00	0.00	104,720,011.00	209,440,022.00
Resultado	0.00	0.00	0.00	0.00	0.00	100.00	0.00	0.00	0.00	0.00	0.00	0.00	100.00	100.00

Meta Realizada

Var	Avances del Indicador												TOTAL	
	Enero	Febrero	Marzo	Abril	Mayo	Junio	Julio	Agosto	Septiembre	Octubre	Noviembre	Diciembre		
38403	0.00	0.00	0.00	0.00	0.00	131,243,141.39	0.00	0.00	0.00	0.00	0.00	0.00	0.00	131,243,141.39
38404	0.00	0.00	0.00	0.00	0.00	104,720,011.00	0.00	0.00	0.00	0.00	0.00	0.00	0.00	104,720,011.00
Resultado	0.00	0.00	0.00	0.00	0.00	125.33	0.00	0.00	0.00	0.00	0.00	0.00	0.00	125.33

Avances del Indicador

Avance en el mes:	125.33	Avance al mes:	125.33
Programado en el mes:	100.00	Programado al mes:	100.00
% de cumplimiento:	125.33	% de cumplimiento:	125.33







Gobierno del Estado de Veracruz de Ignacio de la Llave
 Presupuesto Basado en Resultados - Sistema de Evaluación del Desempeño
 Reporte de Avance de Indicadores y Justificaciones

Fecha de emisión: 10/07/2023

Reporte al mes de Junio de 2023

Justificación del Incumplimiento del Indicador por Mes		Adjunto
Junio	Se incrementó el ejercicio debido a que se pagaron adeudos a proveedores de ejercicios anteriores.	NO

Responsables de la Información	
Nombre, cargo y firma del Responsable del Indicador  NAYELI MARTÍNEZ CALDERÓN DIRECTORA ADMINISTRATIVA DEL SEDIF	Nombre, cargo y firma del Titular de la Unidad Responsable  NAYELI MARTÍNEZ CALDERÓN DIRECTORA ADMINISTRATIVA DEL SEDIF
Nombre, cargo y firma del Enlace Institucional  JUAN PABLO MOLINA RODRÍGUEZ JEFE DE LA UNIDAD DE PLANTACIÓN Y DESARROLLO DEL SEDIF	Nombre, cargo y firma de la dependencia o Entidad  REBECA QUINTANAR BARCELÓ DIRECTORA GENERAL DEL SISTEMA PARA EL DESARROLLO INTEGRAL DE LA FAMILIA



Gobierno del Estado de Veracruz de Ignacio de la Llave
 Presupuesto Basado en Resultados - Sistema de Evaluación del Desempeño
 Reporte de Avance de Indicadores y Justificaciones

Reporte al mes de Junio de 2023

Nombre del PP o AI al que pertenece:		FGE.Q.E.470.Y - Igualdad de Género	
UR responsable del indicador:		Sistema para el Desarrollo Integral de la Familia	
Dependencia o entidad responsable:		Sistema para el Desarrollo Integral de la Familia	
Beneficiario:		Gobierno	
Nivel del objetivo del PP que mide:			

Características del Indicador

Fórmula :	(Acciones de Transversalización de Género realizadas/Acciones de Transversalización de la Perspectiva de Género programadas)*100		
Tipo fórmula:	Eficacia programática	Trimestral	Constante
Acciones de Transversalización de la Perspectiva de Género realizadas (40759)			
Unidad de medida:	Acciones Transversales	Tipo acumulado:	SUMATORIA

Metas del Indicador													
Meta Programada													
Var	Enero	Febrero	Marzo	Abril	Mayo	Junio	Julio	Agosto	Septiembre	Octubre	Noviembre	Diciembre	TOTAL
40759	0.00	0.00	1.00	0.00	0.00	2.00	0.00	0.00	2.00	0.00	0.00	0.00	6.00
40760	0.00	0.00	1.00	0.00	0.00	2.00	0.00	0.00	2.00	0.00	0.00	1.00	6.00
Resultado	0.00	0.00	100.00	0.00	0.00	100.00	0.00	0.00	100.00	0.00	0.00	100.00	100.00

Meta Realizada													
Var	Enero	Febrero	Marzo	Abril	Mayo	Junio	Julio	Agosto	Septiembre	Octubre	Noviembre	Diciembre	TOTAL
40759	0.00	0.00	1.00	0.00	0.00	2.00	0.00	0.00	0.00	0.00	0.00	0.00	3.00
40760	0.00	0.00	1.00	0.00	0.00	2.00	0.00	0.00	0.00	0.00	0.00	0.00	3.00
Resultado	0.00	0.00	100.00	0.00	0.00	100.00	0.00	0.00	0.00	0.00	0.00	0.00	100.00

Avances del Indicador			
Avance en el mes:	Programado en el mes:	% de cumplimiento:	
100.00	100.00	100.00	100.00
Avance al mes:	Programado al mes:	% de cumplimiento:	
100.00	100.00	100.00	100.00



Gobierno del Estado de Veracruz de Ignacio de la Llave
Presupuesto Basado en Resultados - Sistema de Evaluación del Desempeño
Reporte de Avance de Indicadores y Justificaciones

Reporte al mes de Junio de 2023

FGE.Q.E.470.Y - Igualdad de Género													
Porcentaje de eventos de sensibilización y formación para promover la Igualdad de Género y la Prevención de la Violencia al interior de su Dependencia o Entidad realizados													
Nombre del PP o Al al que pertenece:		FGE.Q.E.470.Y - Igualdad de Género											
UR responsable del indicador:		Sistema para el Desarrollo Integral de la Familia											
Dependencia o entidad responsable:		Sistema para el Desarrollo Integral de la Familia											
Beneficiario:		Gobierno											
Nivel del objetivo del PP que mide:													
Características del Indicador													
(Eventos de sensibilización y formación para promover la IG y la No Violencia realizados/Eventos de sensibilización y formación para promover la IG y la No Violencia programados)*100													
Fórmula :													
Tipo fórmula:	Eficacia programática	Trimestral	Frecuencia:	Trimestral	Dimensión:	Eficacia	Sentido:	Constante	Tipo:	Gestion			
Eventos de sensibilización y formación para promover la IG y la No Violencia realizados (40761)													
Unidad de medida:		Eventos		SUMATORIA		Unidad de medida:		Eventos		Tipo acumulado:			SUMATORIA
Metas del Indicador													
Meta Programada													
Var	Enero	Febrero	Marzo	Abril	Mayo	Junio	Julio	Agosto	Septiembre	Octubre	Noviembre	Diciembre	TOTAL
40761	0.00	0.00	3.00	0.00	0.00	3.00	0.00	0.00	3.00	0.00	0.00	3.00	12.00
40762	0.00	0.00	3.00	0.00	0.00	3.00	0.00	0.00	3.00	0.00	0.00	3.00	12.00
Resultado	0.00	0.00	100.00	0.00	0.00	100.00	0.00	0.00	100.00	0.00	0.00	100.00	100.00
Meta Realizada													
Var	Enero	Febrero	Marzo	Abril	Mayo	Junio	Julio	Agosto	Septiembre	Octubre	Noviembre	Diciembre	TOTAL
40761	0.00	0.00	3.00	0.00	0.00	3.00	0.00	0.00	0.00	0.00	0.00	0.00	6.00
40762	0.00	0.00	3.00	0.00	0.00	3.00	0.00	0.00	0.00	0.00	0.00	0.00	6.00
Resultado	0.00	0.00	100.00	0.00	0.00	100.00	0.00	0.00	0.00	0.00	0.00	0.00	100.00
Avances del Indicador													
Avance en el mes:		100.00											
Programado en el mes:		100.00											
% de cumplimiento:		100.00											



Gobierno del Estado de Veracruz de Ignacio de la Llave
 Presupuesto Basado en Resultados - Sistema de Evaluación del Desempeño
 Reporte de Avance de Indicadores y Justificaciones

Reporte al mes de Junio de 2023

FGE.Q.E.470.Y - Igualdad de Género

de servidoras públicas asistentes a eventos de sensibilización y formación para la promoción de la igualdad de Género y la Prevención de la Violencia al interior de la Dependencia o Entida

Nombre del PP o AI al que pertenece:	FGE.Q.E.470.Y - Igualdad de Género
UR responsable del indicador:	Sistema para el Desarrollo Integral de la Familia
Dependencia o entidad responsable:	Sistema para el Desarrollo Integral de la Familia
Nivel del objetivo del PP que mide:	
Beneficiario:	Gobierno

Características del Indicador

Fórmula : (Servidoras públicas asistentes a eventos de sensibilización y formación/Servidoras públicas programadas que laboran en la dependencia o entidad en el trimestre)*100

Tipo fórmula:	Eficacia programática	Frecuencia:	Trimestral	Dimensión:	Eficacia	Sentido:	Constante	Tipo:	Gestion
Servidoras públicas asistentes a eventos de sensibilización y formación (40763)				Servidoras públicas programadas que laboran en la dependencia o entidad en el trimestre (40764)					
Unidad de medida:	Servidoras públicas	Tipo acumulado:	SUMATORIA	Unidad de medida:	Servidoras públicas	Tipo acumulado:			SUMATORIA

Metas del Indicador
Meta Programada

Var	Enero	Febrero	Marzo	Abril	Mayo	Junio	Julio	Agosto	Septiembre	Octubre	Noviembre	Diciembre	TOTAL
40763	0.00	0.00	79.00	0.00	0.00	80.00	0.00	0.00	80.00	0.00	0.00	80.00	319.00
40764	0.00	0.00	79.00	0.00	0.00	80.00	0.00	0.00	80.00	0.00	0.00	80.00	319.00
Resultado	0.00	0.00	100.00	0.00	0.00	100.00	0.00	0.00	100.00	0.00	0.00	100.00	100.00

Meta Realizada

Var	Enero	Febrero	Marzo	Abril	Mayo	Junio	Julio	Agosto	Septiembre	Octubre	Noviembre	Diciembre	TOTAL
40763	0.00	0.00	121.00	0.00	0.00	54.00	0.00	0.00	0.00	0.00	0.00	0.00	175.00
40764	0.00	0.00	79.00	0.00	0.00	80.00	0.00	0.00	0.00	0.00	0.00	0.00	159.00
Resultado	0.00	0.00	153.16	0.00	0.00	67.50	0.00	0.00	0.00	0.00	0.00	0.00	110.06

Avances del Indicador

Avance en el mes:	67.50	Avance al mes:	110.06
Programado en el mes:	100.00	Programado al mes:	100.00
% de cumplimiento:	67.50	% de cumplimiento:	110.06



Gobierno del Estado de Veracruz de Ignacio de la Llave
Presupuesto Basado en Resultados - Sistema de Evaluación del Desempeño
Reporte de Avance de Indicadores y Justificaciones

Fecha de emisión: 10/07/2023

Reporte al mes de Junio de 2023

Justificación del Incumplimiento del Indicador por Mes		
	Justificación	Adjunto
Marzo	Hubo mayor participación de las servidoras públicas en las actividades programadas, así mismo se dio mayor énfasis en el tema con la finalidad de llevar acabo mayor sensibilización.	NO
Junio	Se seguirá incidiendo en participación de las servidoras públicas en las actividades programadas, así mismo se dio mayor énfasis en el tema con la finalidad de llevar acabo mayor sensibilización.	NO

M

1



Gobierno del Estado de Veracruz de Ignacio de la Llave
 Presupuesto Basado en Resultados - Sistema de Evaluación del Desempeño
 Reporte de Avance de Indicadores y Justificaciones

Reporte al mes de Junio de 2023

FGE.Q.E.470.Y - Igualdad de Género	
Nombre del PP o Al al que pertenece:	FGE.Q.E.470.Y - Igualdad de Género
UR responsable del indicador:	Sistema para el Desarrollo Integral de la Familia
Dependencia o entidad responsable:	Sistema para el Desarrollo Integral de la Familia
Beneficiario:	Gobierno
	Nivel del objetivo del PP que mide:

Características del Indicador									
Fórmula :	(Servidores públicos asistentes a eventos de sensibilización y formación/Servidores públicos programados que laboran en la dependencia o entidad en el trimestre.) *100								
Tipo fórmula:	Eficacia programática	Frecuencia:	Trimestral	Dimensión:	Eficacia	Sentido:	Constante	Tipo:	Gestion
Servidores públicos asistentes a eventos de sensibilización y formación (40765)									
Unidad de medida:	Servidores públicos	Tipo acumulado:	SUMATORIA	Unidad de medida:	Servidores públicos	Tipo acumulado:	SUMATORIA		

Metas del Indicador													
Meta Programada													
Var	Enero	Febrero	Marzo	Abril	Mayo	Junio	Julio	Agosto	Septiembre	Octubre	Noviembre	Diciembre	TOTAL
40765	0.00	0.00	60.00	0.00	0.00	61.00	0.00	0.00	0.00	60.00	0.00	60.00	241.00
40766	0.00	0.00	60.00	0.00	0.00	61.00	0.00	0.00	0.00	60.00	0.00	60.00	241.00
Resultado	0.00	0.00	100.00	0.00	0.00	100.00	0.00	0.00	0.00	100.00	0.00	100.00	100.00

Meta Realizada													
Avances del Indicador													
Var	Enero	Febrero	Marzo	Abril	Mayo	Junio	Julio	Agosto	Septiembre	Octubre	Noviembre	Diciembre	TOTAL
40765	0.00	0.00	45.00	0.00	0.00	31.00	0.00	0.00	0.00	0.00	0.00	0.00	76.00
40766	0.00	0.00	60.00	0.00	0.00	61.00	0.00	0.00	0.00	0.00	0.00	0.00	121.00
Resultado	0.00	0.00	75.00	0.00	0.00	50.82	0.00	0.00	0.00	0.00	0.00	0.00	62.81

Avance en el mes:	50.82	Avance al mes:	62.81
Programado en el mes:	100.00	Programado al mes:	100.00
% de cumplimiento:	50.82	% de cumplimiento:	62.81



Gobierno del Estado de Veracruz de Ignacio de la Llave
Presupuesto Basado en Resultados - Sistema de Evaluación del Desempeño
Reporte de Avance de Indicadores y Justificaciones

Fecha de emisión: 10/07/2023

Reporte al mes de Junio de 2023

Justificación del Incumplimiento del Indicador por Mes		
	Justificación	Adjunto
Marzo	Se seguirá incidiendo en la participación Servidores públicos asistentes a eventos de sensibilización y formación, para el próximo trimestre.	NO
Junio	Se seguirá incidiendo en la participación Servidores públicos asistentes a eventos de sensibilización y formación, para el próximo trimestre.	NO

MM



Gobierno del Estado de Veracruz de Ignacio de la Llave
Presupuesto Basado en Resultados - Sistema de Evaluación del Desempeño
Reporte de Avance de Indicadores y Justificaciones

Reporte al mes de Junio de 2023

FGE.Q.E.470.Y - Igualdad de Género

Porcentaje de servidoras y servidores públicos que cumplieron con el programa de prevención y sensibilización del hostigamiento sexual y acoso sexual (PSHSYAS)

Nombre del PP o AI al que pertenece:	FGE.Q.E.470.Y - Igualdad de Género	
UR responsable del indicador:	Sistema para el Desarrollo Integral de la Familia	
Dependencia o entidad responsable:	Sistema para el Desarrollo Integral de la Familia	
Beneficiario:	Gobierno	
	Nivel del objetivo del PP que mide:	

Características del Indicador

Fórmula : ((Servidoras públicas con PSHSYAS+Servidores públicos con PSHSYAS)/Total del personal en la dependencia o entidad del trimestre)*100

Tipo fórmula:	Eficacia programática	Frecuencia:	Trimestral	Dimensión:	Eficacia	Sentido:	Constante	Tipo:	Gestión
Servidoras públicas con PSHSYAS (40767)				Servidores públicos con PSHSYAS (40768)					
Unidad de medida:	Servidoras públicas	Tipo acumulado:	SUMATORIA	Unidad de medida:	Servidores públicos	Tipo acumulado:			SUMATORIA
Total del personal en la dependencia o entidad del trimestre (40769)									
Unidad de medida:	Servidoras/es públicos	Tipo acumulado:	MÁXIMO						

Metas del Indicador

Var	Meta Programada												TOTAL		
	Enero	Febrero	Marzo	Abril	Mayo	Junio	Julio	Agosto	Septiembre	Octubre	Noviembre	Diciembre			
40767	0.00	0.00	79.00	0.00	0.00	80.00	0.00	0.00	0.00	60.00	0.00	0.00	80.00	0.00	319.00
40768	0.00	0.00	60.00	0.00	0.00	61.00	0.00	0.00	0.00	60.00	0.00	0.00	60.00	0.00	241.00
40769	0.00	0.00	560.00	0.00	0.00	560.00	0.00	0.00	0.00	560.00	0.00	0.00	560.00	0.00	560.00
Resultado	0.00	0.00	24.82	0.00	0.00	25.18	0.00	0.00	0.00	25.00	0.00	0.00	25.00	0.00	100.00

Meta Realizada

Var	Meta Realizada												TOTAL		
	Enero	Febrero	Marzo	Abril	Mayo	Junio	Julio	Agosto	Septiembre	Octubre	Noviembre	Diciembre			
40767	0.00	0.00	32.00	0.00	0.00	54.00	0.00	0.00	0.00	0.00	0.00	0.00	0.00	0.00	86.00
40768	0.00	0.00	38.00	0.00	0.00	31.00	0.00	0.00	0.00	0.00	0.00	0.00	0.00	0.00	69.00
40769	0.00	0.00	560.00	0.00	0.00	560.00	0.00	0.00	0.00	0.00	0.00	0.00	0.00	0.00	560.00
Resultado	0.00	0.00	12.50	0.00	0.00	15.18	0.00	0.00	0.00	0.00	0.00	0.00	0.00	0.00	27.68

Avances del Indicador



Gobierno del Estado de Veracruz de Ignacio de la Llave
 Presupuesto Basado en Resultados - Sistema de Evaluación del Desempeño
 Reporte de Avance de Indicadores y Justificaciones

Fecha de emisión: 10/07/2023

Reporte al mes de Junio de 2023

Avance en el mes:	15.18	Avance al mes:	27.68
Programado en el mes:	25.18	Programado al mes:	50.00
% de cumplimiento:	60.29	% de cumplimiento:	55.36

Justificación del Incumplimiento del Indicador por Mes			
	Justificación		Adjunto
Marzo	Se seguirá incidiendo en la participación Servidoras públicas con PSHSYAS, para el próximo trimestre.		NO
Junio	Se seguirá incidiendo en la participación Servidoras públicas con PSHSYAS, para el próximo trimestre.		NO

MW

J



Gobierno del Estado de Veracruz de Ignacio de la Llave
 Presupuesto Basado en Resultados - Sistema de Evaluación del Desempeño
 Reporte de Avance de Indicadores y Justificaciones

Reporte al mes de Junio de 2023

Nombre del PP o AI al que pertenece:		FGE.Q.E.470.Y - Igualdad de Género	
UR responsable del indicador:		Sistema para el Desarrollo Integral de la Familia	
Dependencia o entidad responsable:		Sistema para el Desarrollo Integral de la Familia	
Beneficiario:		Gobierno	
		Nivel del objetivo del PP que mide:	

Porcentaje de personas servidoras públicas en puesto de responsabilidad que participan en acciones y eventos de formación

Características del Indicador

Fórmula: (Personas en puesto de responsabilidad, asistentes en acciones y eventos realizados/Total del personal en puesto de responsabilidad)*100

Tipo fórmula:	Eficacia programática	Frecuencia:	Trimestral	Dimensión:	Eficacia	Sentido:	Constante	Tipo:	Gestion
Total del personal en puesto de responsabilidad (40771)									
Unidad de medida:	Servidoras/es públicos	Tipo acumulado:	MÁXIMO	Unidad de medida:	Servidoras/es públicos	Tipo acumulado: SUMATORIA			

Metas del Indicador

Meta Programada													
Var	Enero	Febrero	Marzo	Abril	Mayo	Junio	Julio	Agosto	Septiembre	Octubre	Noviembre	Diciembre	TOTAL
40770	0.00	0.00	13.00	0.00	0.00	15.00	0.00	0.00	15.00	0.00	0.00	15.00	58.00
40771	0.00	0.00	58.00	0.00	0.00	58.00	0.00	0.00	58.00	0.00	0.00	58.00	58.00
Resultado	0.00	0.00	22.41	0.00	0.00	25.86	0.00	0.00	25.86	0.00	0.00	25.86	100.00

Meta Realizada

Avances del Indicador													
Var	Enero	Febrero	Marzo	Abril	Mayo	Junio	Julio	Agosto	Septiembre	Octubre	Noviembre	Diciembre	TOTAL
40770	0.00	0.00	13.00	0.00	0.00	10.00	0.00	0.00	0.00	0.00	0.00	0.00	23.00
40771	0.00	0.00	58.00	0.00	0.00	58.00	0.00	0.00	0.00	0.00	0.00	0.00	58.00
Resultado	0.00	0.00	22.41	0.00	0.00	17.24	0.00	0.00	0.00	0.00	0.00	0.00	39.66

Avance en el mes:	17.24	Avance al mes:	39.66
Programado en el mes:	25.86	Programado al mes:	48.28
% de cumplimiento:	66.67	% de cumplimiento:	82.15



Gobierno del Estado de Veracruz de Ignacio de la Llave
Presupuesto Basado en Resultados - Sistema de Evaluación del Desempeño
Reporte de Avance de Indicadores y Justificaciones

Fecha de emisión: 10/07/2023

Reporte al mes de Junio de 2023

Justificación del Incumplimiento del Indicador por Mes		
	Justificación	Adjunto
Junio	Se seguirá incidiendo en la participación de personas servidoras públicas en puesto de responsabilidad que participan en acciones y eventos de formación.	NO

mm

1



Gobierno del Estado de Veracruz de Ignacio de la Llave
 Presupuesto Basado en Resultados - Sistema de Evaluación del Desempeño
 Reporte de Avance de Indicadores y Justificaciones

Reporte al mes de Junio de 2023

Nombre del PP o AI al que pertenece:		FGE.Q.E.470.Y - Igualdad de Género	
UR responsable del indicador:		Sistema para el Desarrollo Integral de la Familia	
Dependencia o entidad responsable:		Sistema para el Desarrollo Integral de la Familia	
Beneficiario:		Gobierno	
		Nivel del objetivo del PP que mide:	

Características del Indicador

Fórmula :	(Diagnóstico Institucional con Perspectiva de Género realizados/Diagnóstico Institucional con Perspectiva de Género programados)*100								
Tipo fórmula:	Eficacia programática	Frecuencia:	Anual	Dimensión:	Eficacia	Sentido:	Constante	Tipo:	Gestion
Diagnóstico Institucional con Perspectiva de Género programados (40773)									
Unidad de medida:	Diagnóstico	Tipo acumulado:	SUMATORIA	Unidad de medida:	Diagnóstico	Tipo acumulado:	SUMATORIA		

Metas del Indicador

Meta Programada													
Var	Enero	Febrero	Marzo	Abril	Mayo	Junio	Julio	Agosto	Septiembre	Octubre	Noviembre	Diciembre	TOTAL
40772	0.00	0.00	0.00	0.00	0.00	0.00	0.00	0.00	0.00	0.00	0.00	1.00	1.00
40773	0.00	0.00	0.00	0.00	0.00	0.00	0.00	0.00	0.00	0.00	0.00	1.00	1.00
Resultado	0.00	0.00	0.00	0.00	0.00	0.00	0.00	0.00	0.00	0.00	0.00	100.00	100.00

Meta Realizada

Var	Enero	Febrero	Marzo	Abril	Mayo	Junio	Julio	Agosto	Septiembre	Octubre	Noviembre	Diciembre	TOTAL
40772	0.00	0.00	0.00	0.00	0.00	0.00	0.00	0.00	0.00	0.00	0.00	0.00	0.00
40773	0.00	0.00	0.00	0.00	0.00	0.00	0.00	0.00	0.00	0.00	0.00	0.00	0.00
Resultado	0.00	0.00	0.00	0.00	0.00	0.00	0.00	0.00	0.00	0.00	0.00	0.00	0.00

Avances del Indicador

Avance en el mes:	0.00	Avance al mes:	0.00
Programado en el mes:	0.00	Programado al mes:	0.00
% de cumplimiento:	0.00	% de cumplimiento:	0.00



Gobierno del Estado de Veracruz de Ignacio de la Llave
Presupuesto Basado en Resultados - Sistema de Evaluación del Desempeño
Reporte de Avance de Indicadores y Justificaciones

Reporte al mes de Junio de 2023

Nombre del PP o AI al que pertenece:		FGE.Q.E.470.Y - Igualdad de Género	
UR responsable del indicador:		Sistema para el Desarrollo Integral de la Familia	
Dependencia o entidad responsable:		Sistema para el Desarrollo Integral de la Familia	
Beneficiario:		Gobierno	
		Nivel del objetivo del PP que mide:	

Características del Indicador									
Fórmula : Mujeres en puestos de responsabilidad/Hombres en puestos de responsabilidad									
Tipo fórmula:	Razón o promedio	Frecuencia:	Anual	Dimensión:	Eficiencia	Sentido:	Ascendente	Tipo:	Gestion
Hombres en puestos de responsabilidad (40775)									
Unidad de medida:	Hombres	Tipo acumulado:	SUMATORIA	Unidad de medida:	Mujeres	Tipo acumulado:	SUMATORIA		

Metas del Indicador													
Meta Programada													
Var	Enero	Febrero	Marzo	Abril	Mayo	Junio	Julio	Agosto	Septiembre	Octubre	Noviembre	Diciembre	TOTAL
40774	0.00	0.00	0.00	0.00	0.00	0.00	0.00	0.00	0.00	0.00	0.00	0.00	26.00
40775	0.00	0.00	0.00	0.00	0.00	0.00	0.00	0.00	0.00	0.00	0.00	0.00	32.00
Resultado	0.00	0.00	0.00	0.00	0.00	0.00	0.00	0.00	0.00	0.00	0.00	0.81	0.81

Meta Realizada													
Var	Enero	Febrero	Marzo	Abril	Mayo	Junio	Julio	Agosto	Septiembre	Octubre	Noviembre	Diciembre	TOTAL
40774	0.00	0.00	0.00	0.00	0.00	0.00	0.00	0.00	0.00	0.00	0.00	0.00	0.00
40775	0.00	0.00	0.00	0.00	0.00	0.00	0.00	0.00	0.00	0.00	0.00	0.00	0.00
Resultado	0.00	0.00	0.00	0.00	0.00	0.00	0.00	0.00	0.00	0.00	0.00	0.00	0.00

Avances del Indicador		
Avance en el mes:	0.00	Avance al mes: 0.00
Programado en el mes:	0.00	Programado al mes: 0.00
% de cumplimiento:	0.00	% de cumplimiento: 0.00







Gobierno del Estado de Veracruz de Ignacio de la Llave

Presupuesto Basado en Resultados - Sistema de Evaluación del Desempeño

Reporte de Avance de Indicadores y Justificaciones

Fecha de emisión: 10/07/2023

Reporte al mes de Junio de 2023

Responsables de la información	
Nombre, cargo y firma del Responsable del Indicador	Nombre, cargo y firma del Titular de la Unidad Responsable
<p>MAYRA IVEY GALICIA PÉREZ JEFA DE LA UNIDAD DE GÉNERO DEL SEDIF</p> 	<p>NAYELI MARTÍNEZ CALDERÓN DIRECTORA ADMINISTRATIVA DEL SEDIF</p> 
<p>JUAN PABLO MOLINA RODRÍGUEZ JEFE DE LA UNIDAD DE PLANEACIÓN Y DESARROLLO DEL SEDIF</p> 	<p>REBECA QUINTANAR BARCELO DIRECTORA GENERAL DEL SISTEMA PARA EL DESARROLLO INTEGRAL DE LA FAMILIA</p> 



Gobierno del Estado de Veracruz de Ignacio de la Llave
 Presupuesto Basado en Resultados - Sistema de Evaluación del Desempeño
 Reporte de Avance de Indicadores y Justificaciones

Reporte al mes de Junio de 2023

GHP.R.E.471.Y - Atención al Acceso de Información Pública
 Proporción de solicitudes respondidas

Nombre del PP o Al al que pertenece:	GHP.R.E.471.Y - Atención al Acceso de Información Pública	
UR responsable del indicador:	Sistema para el Desarrollo Integral de la Familia	
Dependencia o entidad responsable:	Sistema para el Desarrollo Integral de la Familia	
Beneficiario:	Gobierno	
Nivel del objetivo del PP que mide:		

Características del Indicador

Fórmula :	(Solicitudes de información respondidas/Solicitudes de información recibidas)*100											
Tipo fórmula:	Otras proporciones	Frecuencia:	Trimestral	Dimensión:	Eficacia	Sentido:	Ascendente	Tipo:	Gestion			
Solicitudes de información respondidas (40776)	Solicitudes de información recibidas (40777)											
Unidad de medida:	Solicitudes respondidas	Tipo acumulado:	SUMATORIA	Unidad de medida:	Solicitudes recibidas	Tipo acumulado:	SUMATORIA					

Metas del Indicador

Var	Meta Programada													
	Enero	Febrero	Marzo	Abril	Mayo	Junio	Julio	Agosto	Septiembre	Octubre	Noviembre	Diciembre	TOTAL	
40776	0.00	0.00	30.00	0.00	0.00	30.00	0.00	0.00	0.00	30.00	0.00	0.00	30.00	120.00
40777	0.00	0.00	30.00	0.00	0.00	30.00	0.00	0.00	0.00	30.00	0.00	0.00	30.00	120.00
Resultado	0.00	0.00	100.00	0.00	0.00	100.00	0.00	0.00	0.00	100.00	0.00	0.00	100.00	100.00

Meta Realizada

Var	Avances del Indicador												
	Enero	Febrero	Marzo	Abril	Mayo	Junio	Julio	Agosto	Septiembre	Octubre	Noviembre	Diciembre	TOTAL
40776	0.00	0.00	40.00	0.00	0.00	20.00	0.00	0.00	0.00	0.00	0.00	0.00	60.00
40777	0.00	0.00	43.00	0.00	0.00	26.00	0.00	0.00	0.00	0.00	0.00	0.00	69.00
Resultado	0.00	0.00	83.02	0.00	0.00	76.92	0.00	0.00	0.00	0.00	0.00	0.00	86.96

Avances del Indicador

Avance en el mes:	76.92	Avance al mes:	86.96
Programado en el mes:	100.00	Programado al mes:	100.00
% de cumplimiento:	76.92	% de cumplimiento:	86.96



Gobierno del Estado de Veracruz de Ignacio de la Llave
Presupuesto Basado en Resultados - Sistema de Evaluación del Desempeño
Reporte de Avance de Indicadores y Justificaciones

Fecha de emisión: 10/07/2023

Reporte al mes de Junio de 2023

Justificación del Incumplimiento del Indicador por Mes		Adjunto
	Justificación	
Junio	En el trimestre anterior, quedaron pendientes 3 solicitudes de información, por lo que en este 2do trimestre se sumaron.	NO

1
R



Gobierno del Estado de Veracruz de Ignacio de la Llave
 Presupuesto Basado en Resultados - Sistema de Evaluación del Desempeño
 Reporte de Avance de Indicadores y Justificaciones

Reporte al mes de Junio de 2023

GHP.R.E.471.Y - Atención al Acceso de Información Pública	
Proporción de recursos de revisión interpuestos	
Nombre del PP o AI al que pertenece:	GHP.R.E.471.Y - Atención al Acceso de Información Pública
UR responsable del indicador:	Sistema para el Desarrollo Integral de la Familia
Dependencia o entidad responsable:	Sistema para el Desarrollo Integral de la Familia
Beneficiario:	Gobierno
Nivel del objetivo del PP que mide:	

Características del Indicador

Fórmula :	(Recursos de revisión interpuestos/Solicitudes de información respondidas)*100												
Tipo fórmula:	Otras proporciones	Frecuencia:	Trimestral	Dimensión:	Eficacia	Sentido:	Descendente	Tipo:	Gestión				
Recursos de revisión interpuestos (40778)													Sumatoria
Unidad de medida:	Recursos de revisión	Tipo acumulado:	SUMATORIA	Unidad de medida:	Solicitudes respondidas	Tipo acumulado:			SUMATORIA				

Metas del Indicador

Meta Programada													
Var	Enero	Febrero	Marzo	Abril	Mayo	Junio	Julio	Agosto	Septiembre	Octubre	Noviembre	Diciembre	TOTAL
40778	0.00	0.00	1.00	0.00	0.00	1.00	0.00	0.00	1.00	0.00	0.00	1.00	4.00
40779	0.00	0.00	30.00	0.00	0.00	30.00	0.00	0.00	30.00	0.00	0.00	30.00	120.00
Resultado	0.00	0.00	3.33	0.00	0.00	3.33	0.00	0.00	3.33	0.00	0.00	3.33	3.33

Meta Realizada													
Var	Enero	Febrero	Marzo	Abril	Mayo	Junio	Julio	Agosto	Septiembre	Octubre	Noviembre	Diciembre	TOTAL
40778	0.00	0.00	0.00	0.00	0.00	1.00	0.00	0.00	0.00	0.00	0.00	0.00	1.00
40779	0.00	0.00	40.00	0.00	0.00	20.00	0.00	0.00	0.00	0.00	0.00	0.00	60.00
Resultado	0.00	0.00	0.00	0.00	0.00	5.00	0.00	0.00	0.00	0.00	0.00	0.00	1.67

Avances del Indicador												
Avance en el mes:			5.00			Avance al mes:			1.67			
Programado en el mes:			3.33			Programado al mes:			3.33			
% de cumplimiento:			150.15			% de cumplimiento:			50.15			



Gobierno del Estado de Veracruz de Ignacio de la Llave
Presupuesto Basado en Resultados - Sistema de Evaluación del Desempeño
Reporte de Avance de Indicadores y Justificaciones

Fecha de emisión: 10/07/2023

Reporte al mes de Junio de 2023

Justificación del Incumplimiento del Indicador por Mes		
	Justificación	Adjunto
Marzo	No se tuvo registro de recursos de revision ya que todas las solicitudes de informacion fueron contestadas correctamente.	NO
Junio	Se registró un recurso de revisión, que fue atendido oportunamente.	NO



Gobierno del Estado de Veracruz de Ignacio de la Llave
 Presupuesto Basado en Resultados - Sistema de Evaluación del Desempeño
 Reporte de Avance de Indicadores y Justificaciones

Reporte al mes de Junio de 2023

GHP.R.E.471.Y - Atención al Acceso de Información Pública	
Proporción de recursos de revisión confirmados	
Nombre del PP o AI al que pertenece:	GHP.R.E.471.Y - Atención al Acceso de Información Pública
UR responsable del indicador:	Sistema para el Desarrollo Integral de la Familia
Dependencia o entidad responsable:	Sistema para el Desarrollo Integral de la Familia
Beneficiario:	Gobierno
Nivel del objetivo del PP que mide:	

Características del Indicador

Fórmula :	(Recursos de revisión confirmados/Recursos de revisión interpuestos)*100										
Tipo fórmula:	Otras proporciones	Frecuencia:	Trimestral	Dimensión:	Eficacia	Sentido:	Descendente	Tipo:	Gestion		
Recursos de revisión confirmados (40780)											
Unidad de medida:	Recursos de revisión	Tipo acumulado:	SUMATORIA	Unidad de medida:	Recursos de revisión	Tipo acumulado:	SUMATORIA				

Metas del Indicador

Meta Programada													
Var	Enero	Febrero	Marzo	Abril	Mayo	Junio	Julio	Agosto	Septiembre	Octubre	Noviembre	Diciembre	TOTAL
40780	0.00	0.00	1.00	0.00	0.00	1.00	0.00	0.00	1.00	0.00	0.00	1.00	4.00
40781	0.00	0.00	1.00	0.00	0.00	1.00	0.00	0.00	1.00	0.00	0.00	1.00	4.00
Resultado	0.00	0.00	100.00	0.00	0.00	100.00	0.00	0.00	100.00	0.00	0.00	100.00	100.00

Meta Realizada

Var	Enero	Febrero	Marzo	Abril	Mayo	Junio	Julio	Agosto	Septiembre	Octubre	Noviembre	Diciembre	TOTAL
40780	0.00	0.00	0.00	0.00	0.00	1.00	0.00	0.00	0.00	0.00	0.00	0.00	1.00
40781	0.00	0.00	0.00	0.00	0.00	1.00	0.00	0.00	0.00	0.00	0.00	0.00	1.00
Resultado	0.00	0.00	0.00	0.00	0.00	100.00	0.00	0.00	0.00	0.00	0.00	0.00	100.00

Avances del Indicador

Avance en el mes:	100.00	Avance al mes:	100.00
Programado en el mes:	100.00	Programado al mes:	100.00
% de cumplimiento:	100.00	% de cumplimiento:	100.00



Gobierno del Estado de Veracruz de Ignacio de la Llave
Presupuesto Basado en Resultados - Sistema de Evaluación del Desempeño
Reporte de Avance de Indicadores y Justificaciones

Fecha de emisión: 10/07/2023

Reporte al mes de Junio de 2023

Justificación del Incumplimiento del Indicador por Mes		
	Justificación	Adjunto
Marzo	No se tuvo registro de recursos de revisión ya que todas las solicitudes de información fueron contestadas correctamente.	NO
Junio	Se registró un recurso de revisión, que fue atendido oportunamente.	NO

1
2



Gobierno del Estado de Veracruz de Ignacio de la Llave
 Presupuesto Basado en Resultados - Sistema de Evaluación del Desempeño
 Reporte de Avance de Indicadores y Justificaciones

Reporte al mes de Junio de 2023

GHP.R.E.471.Y - Atención al Acceso de Información Pública

Porcentaje de capacitación otorgada en materia de Acceso a la Información (Transparencia, Gobierno Abierto y Rendición de Cuentas)

Nombre del PP o AI al que pertenece:	GHP.R.E.471.Y - Atención al Acceso de Información Pública	
UR responsable del indicador:	Sistema para el Desarrollo Integral de la Familia	
Dependencia o entidad responsable:	Sistema para el Desarrollo Integral de la Familia	
Beneficiario:	Gobierno	
Nivel del objetivo del PP que mide:		

Características del Indicador

Fórmula: (Cursos de capacitación en materia de Acceso a la Información impartidos/Cursos de capacitación en materia de Acceso a la Información programados)*100

Tipo fórmula:	Eficacia programática	Frecuencia:	Trimestral	Dimensión:	Eficacia	Sentido:	Ascendente	Tipo:	Gestión
Cursos de capacitación en materia de Acceso a la Información impartidos (40782)				Cursos de capacitación en materia de Acceso a la Información programados (40783)					
Unidad de medida:	Cursos de capacitación	Tipo acumulado:	SUMATORIA	Unidad de medida:	Cursos de capacitación	Tipo acumulado:	SUMATORIA		

Metas del Indicador

Var	Enero	Febrero	Marzo	Abril	Mayo	Junio	Julio	Agosto	Septiembre	Octubre	Noviembre	Diciembre	TOTAL
40782	0.00	0.00	1.00	0.00	0.00	1.00	0.00	0.00	1.00	0.00	0.00	1.00	4.00
40783	0.00	0.00	1.00	0.00	0.00	1.00	0.00	0.00	1.00	0.00	0.00	1.00	4.00
Resultado	0.00	0.00	100.00	0.00	0.00	100.00	0.00	0.00	100.00	0.00	0.00	100.00	100.00

Meta Realizada

Var	Enero	Febrero	Marzo	Abril	Mayo	Junio	Julio	Agosto	Septiembre	Octubre	Noviembre	Diciembre	TOTAL
40782	0.00	0.00	0.00	0.00	0.00	2.00	0.00	0.00	0.00	0.00	0.00	0.00	2.00
40783	0.00	0.00	1.00	0.00	0.00	1.00	0.00	0.00	0.00	0.00	0.00	0.00	2.00
Resultado	0.00	0.00	0.00	0.00	0.00	200.00	0.00	0.00	0.00	0.00	0.00	0.00	100.00

Avances del Indicador

Avance en el mes:	200.00	Avance al mes:	100.00
Programado en el mes:	100.00	Programado al mes:	100.00
% de cumplimiento:	200.00	% de cumplimiento:	100.00



Gobierno del Estado de Veracruz de Ignacio de la Llave
Presupuesto Basado en Resultados - Sistema de Evaluación del Desempeño
Reporte de Avance de Indicadores y Justificaciones

Fecha de emisión: 10/07/2023

Reporte al mes de Junio de 2023

Justificación del Incumplimiento del Indicador por Mes		
	Justificación	Adjunto
Marzo	No se realizó, debido a que las áreas tienen exceso de carga de trabajo, dejándolo pendientes al próximo trimestre.	NO
Junio	Se realizaron cursos de capacitación, invitando a todas las áreas del Sistema DIF Estatal, vía electrónica y presencial.	NO



Gobierno del Estado de Veracruz de Ignacio de la Llave
 Presupuesto Basado en Resultados - Sistema de Evaluación del Desempeño
 Reporte de Avance de Indicadores y Justificaciones

Fecha de emisión: 10/07/2023

Reporte al mes de Junio de 2023

GHP.R.E.471.Y - Atención al Acceso de Información Pública
 Tiempo promedio de respuesta a solicitudes de Acceso a la Información

Nombre del PP o AI al que pertenece:	GHP.R.E.471.Y - Atención al Acceso de Información Pública	
UR responsable del indicador:	Sistema para el Desarrollo Integral de la Familia	
Dependencia o entidad responsable:	Sistema para el Desarrollo Integral de la Familia	
Beneficiario:	Gobierno	
	Nivel del objetivo del PP que mide:	

Características del Indicador

Fórmula : Sumatoria de días para responder/Total de solicitudes respondidas

Tipo fórmula:	Razón o promedio	Frecuencia:	Trimestral	Dimensión:	Eficacia	Sentido:	Descendente	Tipo:	Gestion
Sumatoria de días para responder (40784)				Total de solicitudes respondidas (40785)					
Unidad de medida:	Días para responder	Tipo acumulado:	SUMATORIA	Unidad de medida:	Solicitudes respondidas			Tipo acumulado:	SUMATORIA

Metas del Indicador

Var	Meta Programada												TOTAL		
	Enero	Febrero	Marzo	Abril	Mayo	Junio	Julio	Agosto	Septiembre	Octubre	Noviembre	Diciembre			
40784	0.00	0.00	210.00	0.00	0.00	210.00	0.00	0.00	210.00	0.00	0.00	210.00	0.00	0.00	840.00
40785	0.00	0.00	30.00	0.00	0.00	30.00	0.00	0.00	30.00	0.00	0.00	30.00	0.00	0.00	120.00
Resultado	0.00	0.00	7.00	0.00	0.00	7.00	0.00	0.00	7.00	0.00	0.00	7.00	0.00	0.00	7.00

Meta Realizada

Var	Avances del Indicador												TOTAL		
	Enero	Febrero	Marzo	Abril	Mayo	Junio	Julio	Agosto	Septiembre	Octubre	Noviembre	Diciembre			
40784	0.00	0.00	282.00	0.00	0.00	140.00	0.00	0.00	0.00	0.00	0.00	0.00	0.00	0.00	422.00
40785	0.00	0.00	40.00	0.00	0.00	20.00	0.00	0.00	0.00	0.00	0.00	0.00	0.00	0.00	60.00
Resultado	0.00	0.00	7.05	0.00	0.00	7.00	0.00	0.00	0.00	0.00	0.00	0.00	0.00	0.00	7.03

Avances del Indicador

Avance en el mes:	7.00	Avance al mes:	7.03
Programado en el mes:	7.00	Programado al mes:	7.00
% de cumplimiento:	100.00	% de cumplimiento:	100.43



Gobierno del Estado de Veracruz de Ignacio de la Llave
 Presupuesto Basado en Resultados - Sistema de Evaluación del Desempeño
 Reporte de Avance de Indicadores y Justificaciones

Reporte al mes de Junio de 2023

Porcentaje de Actualización de las Obligaciones de Transparencia en el Sistema de Portales de Transparencia (SIPOT) GHP.R.E.471.Y - Atención al Acceso de Información Pública	
Nombre del PP o AI al que pertenece:	GHP.R.E.471.Y - Atención al Acceso de Información Pública
UR responsable del indicador:	Sistema para el Desarrollo Integral de la Familia
Dependencia o entidad responsable:	Sistema para el Desarrollo Integral de la Familia
Beneficiario:	Gobierno
Nivel del objetivo del PP que mide:	

Características del Indicador

Fórmula :	(Total de Obligaciones de Transparencia actualizadas/Total de Obligaciones de Transparencia programadas)*100										
Tipo fórmula:	Eficacia programática	Frecuencia:	Mensual	Dimensión:	Eficacia	Sentido:	Constante	Tipo:	Gestion		
Total de Obligaciones de Transparencia actualizadas (40786)											
Unidad de medida:	Obligaciones de Ley 875	Tipo acumulado:	SUMATORIA	Unidad de medida:	Obligaciones de Ley 875	Tipo acumulado:	SUMATORIA				

Metas del Indicador													
Meta Programada													
Var	Enero	Febrero	Marzo	Abril	Mayo	Junio	Julio	Agosto	Septiembre	Octubre	Noviembre	Diciembre	TOTAL
40786	30.00	0.00	0.00	40.00	0.00	0.00	45.00	0.00	0.00	40.00	0.00	0.00	155.00
40787	30.00	0.00	0.00	40.00	0.00	0.00	45.00	0.00	0.00	40.00	0.00	0.00	155.00
Resultado	100.00	0.00	0.00	100.00	0.00	0.00	100.00	0.00	0.00	100.00	0.00	0.00	100.00

Meta Realizada													
Avances del Indicador													
Var	Enero	Febrero	Marzo	Abril	Mayo	Junio	Julio	Agosto	Septiembre	Octubre	Noviembre	Diciembre	TOTAL
40786	30.00	0.00	0.00	40.00	0.00	0.00	0.00	0.00	0.00	0.00	0.00	0.00	70.00
40787	30.00	0.00	0.00	40.00	0.00	0.00	0.00	0.00	0.00	0.00	0.00	0.00	70.00
Resultado	100.00	0.00	0.00	100.00	0.00	0.00	0.00	0.00	0.00	0.00	0.00	0.00	100.00

Avance en el mes:	0.00	Avance al mes:	100.00
Programado en el mes:	0.00	Programado al mes:	100.00
% de cumplimiento:	0.00	% de cumplimiento:	100.00







Gobierno del Estado de Veracruz de Ignacio de la Llave
 Presupuesto Basado en Resultados - Sistema de Evaluación del Desempeño
 Reporte de Avance de Indicadores y Justificaciones

Fecha de emisión: 10/07/2023

Reporte al mes de Junio de 2023

Justificación del Incumplimiento del Indicador por Mes		
	Justificación	Adjunto
Febrero	Las obligaciones de transparencia, se actualizan mediante la tabla de aplicabilidad que son cada tres meses, siendo así en el mes próximo al trimestre.	NO
Marzo	Las obligaciones de transparencia, se actualizan mediante la tabla de aplicabilidad que son cada tres meses, siendo así en el mes próximo al trimestre.	NO
Mayo	Las obligaciones de transparencia, se actualizan mediante la tabla de aplicabilidad que son cada tres meses, siendo así en el mes próximo al trimestre.	NO
Junio	Las obligaciones de transparencia, se actualizan mediante la tabla de aplicabilidad que son cada tres meses, siendo así en el mes próximo al trimestre.	NO

Responsables de la información	
Nombre, cargo y firma del Responsable del Indicador	Nombre, cargo y firma del Titular de la Unidad Responsable
 TRINIDAD PIMENTEL RUEDA JEFE DE LA UNIDAD DE TRANSPARENCIA DEL SEDIF	 NAYELI MARTÍNEZ CALDERÓN DIRECTORA ADMINISTRATIVA DEL SEDIF
Nombre, cargo y firma del Enlace Institucional	Nombre, cargo y firma de la dependencia o Entidad
 JUAN PABLO MOLINA RODRÍGUEZ JEFE DE LA UNIDAD DE PLANEACIÓN Y DESARROLLO DEL SEDIF	 REBECA QUINTANAR BARCELÓ DIRECTORA GENERAL DEL SISTEMA PARA EL DESARROLLO INTEGRAL DE LA FAMILIA



Gobierno del Estado de Veracruz de Ignacio de la Llave
 Presupuesto Basado en Resultados - Sistema de Evaluación del Desempeño
 Reporte de Avance de Indicadores y Justificaciones

Reporte al mes de Junio de 2023

FGE.Q.E.472.Y - Alerta de Violencia de Género contra las Mujeres (AVGM)
 Porcentaje de avance en el cumplimiento al Programa General de Trabajo (PGT) de la AVGM

Nombre del PP o AI al que pertenece:	FGE.Q.E.472.Y - Alerta de Violencia de Género contra las Mujeres (AVGM)
UR responsable del indicador:	Sistema para el Desarrollo Integral de la Familia
Dependencia o entidad responsable:	Sistema para el Desarrollo Integral de la Familia
Beneficiario:	Gobierno
Nivel del objetivo del PP que mide:	

Características del Indicador

Fórmula : (Metas del PGT para atención de la AVGM cumplidas/Total de Metas del PGT para atención de la AVGM de la Dependencia o Entidad responsable)*100

Tipo fórmula:	Eficacia programática	Frecuencia:	Anual	Dimensión:	Eficacia	Sentido:	Constante	Tipo:	Gestion
Metas del PGT para atención de la AVGM cumplidas (40788)				Total de Metas del PGT para atención de la AVGM de la Dependencia o Entidad responsable (40789)					
Unidad de medida:	Metas PGT AVGM cumplid	Tipo acumulado:	SUMATORIA	Unidad de medida:	Metas PGT AVGM	Tipo acumulado:			SUMATORIA

Metas del Indicador
Meta Programada

Var	Enero	Febrero	Marzo	Abril	Mayo	Junio	Julio	Agosto	Septiembre	Octubre	Noviembre	Diciembre	TOTAL
40788	0.00	0.00	0.00	0.00	0.00	0.00	0.00	0.00	0.00	0.00	0.00	2.00	2.00
40789	0.00	0.00	0.00	0.00	0.00	0.00	0.00	0.00	0.00	0.00	0.00	2.00	2.00
Resultado	0.00	0.00	0.00	0.00	0.00	0.00	0.00	0.00	0.00	0.00	0.00	100.00	100.00

Meta Realizada

Var	Enero	Febrero	Marzo	Abril	Mayo	Junio	Julio	Agosto	Septiembre	Octubre	Noviembre	Diciembre	TOTAL
40788	0.00	0.00	0.00	0.00	0.00	0.00	0.00	0.00	0.00	0.00	0.00	0.00	0.00
40789	0.00	0.00	0.00	0.00	0.00	0.00	0.00	0.00	0.00	0.00	0.00	0.00	0.00
Resultado	0.00	0.00	0.00	0.00	0.00	0.00	0.00	0.00	0.00	0.00	0.00	0.00	0.00

Avances del Indicador

Avance en el mes:	0.00	Avance al mes:	0.00
Programado en el mes:	0.00	Programado al mes:	0.00
% de cumplimiento:	0.00	% de cumplimiento:	0.00



Gobierno del Estado de Veracruz de Ignacio de la Llave
 Presupuesto Basado en Resultados - Sistema de Evaluación del Desempeño
 Reporte de Avance de Indicadores y Justificaciones

Reporte al mes de Junio de 2023

FGE.Q.E.472.Y - Alerta de Violencia de Género contra las Mujeres (AVGM)

Porcentaje de servidoras y servidores públicos que cumple el Programa Único de Capacitación (PUC) que atiende actividades de AVGM en la Dependencia o Entidad

Nombre del PP o Al al que pertenece:	FGE.Q.E.472.Y - Alerta de Violencia de Género contra las Mujeres (AVGM)
UR responsable del indicador:	Sistema para el Desarrollo Integral de la Familia
Dependencia o entidad responsable:	Sistema para el Desarrollo Integral de la Familia
Beneficiario:	Gobierno
	Nivel del objetivo del PP que mide:

Características del Indicador

Fórmula : $((\text{Servidoras públicas con PUC} + \text{Servidores públicos con PUC}) / \text{Total del personal en la Dependencia o Entidad con AVGM}) * 100$

Tipo fórmula:	Eficacia programática	Frecuencia:	Anual	Dimensión:	Eficacia	Sentido:	Constante	Tipo:	Gestión
Servidoras públicas con PUC (40790)				Servidores públicos con PUC (40791)					
Unidad de medida:	Servidoras públicas	Tipo acumulado:	SUMATORIA	Unidad de medida:	Servidores públicos	Tipo acumulado:			SUMATORIA
Total del personal en la Dependencia o Entidad con AVGM (40792)									
Unidad de medida:	Servidoras/es públicos	Tipo acumulado:	MAXIMO						

Metas del Indicador

Meta Programada

Var	Enero	Febrero	Marzo	Abril	Mayo	Junio	Julio	Agosto	Septiembre	Octubre	Noviembre	Diciembre	TOTAL
40790	0.00	0.00	0.00	0.00	0.00	0.00	0.00	0.00	0.00	0.00	0.00	0.00	78.00
40791	0.00	0.00	0.00	0.00	0.00	0.00	0.00	0.00	0.00	0.00	0.00	0.00	80.00
40792	0.00	0.00	0.00	0.00	0.00	0.00	0.00	0.00	0.00	0.00	0.00	0.00	158.00
Resultado	0.00	0.00	0.00	0.00	0.00	0.00	0.00	0.00	0.00	0.00	0.00	0.00	100.00

Meta Realizada

Var	Enero	Febrero	Marzo	Abril	Mayo	Junio	Julio	Agosto	Septiembre	Octubre	Noviembre	Diciembre	TOTAL
40790	0.00	0.00	0.00	0.00	0.00	0.00	0.00	0.00	0.00	0.00	0.00	0.00	0.00
40791	0.00	0.00	0.00	0.00	0.00	0.00	0.00	0.00	0.00	0.00	0.00	0.00	0.00
40792	0.00	0.00	0.00	0.00	0.00	0.00	0.00	0.00	0.00	0.00	0.00	0.00	0.00
Resultado	0.00	0.00	0.00	0.00	0.00	0.00	0.00	0.00	0.00	0.00	0.00	0.00	0.00

Avances del Indicador

246



Gobierno del Estado de Veracruz de Ignacio de la Llave

Presupuesto Basado en Resultados - Sistema de Evaluación del Desempeño

Reporte de Avance de Indicadores y Justificaciones

Fecha de emisión: 10/07/2023

Reporte al mes de Junio de 2023

Avance en el mes:	0.00	Avance al mes:	0.00
Programado en el mes:	0.00	Programado al mes:	0.00
% de cumplimiento:	0.00	% de cumplimiento:	0.00



Gobierno del Estado de Veracruz de Ignacio de la Llave
Presupuesto Basado en Resultados - Sistema de Evaluación del Desempeño
Reporte de Avance de Indicadores y Justificaciones

Fecha de emisión: 10/07/2023

Reporte al mes de Junio de 2023

FGE.Q.E.472.Y - Alerta de Violencia de Género contra las Mujeres (AVGM)
Proporción de acciones sustantivas para atender la AVGM

Nombre del PP o AI al que pertenece:	FGE.Q.E.472.Y - Alerta de Violencia de Género contra las Mujeres (AVGM)
UR responsable del indicador:	Sistema para el Desarrollo Integral de la Familia
Dependencia o entidad responsable:	Sistema para el Desarrollo Integral de la Familia
Beneficiario:	Gobierno
Nivel del objetivo del PP que mide:	

Características del Indicador

Fórmula : (Acciones realizadas AVGM según PGT/Acciones de AVGM programadas según PGT)*100

Tipo fórmula:	Eficacia programática	Frecuencia:	Trimestral	Dimensión:	Eficacia	Sentido:	Constante	Tipo:	Gestion
Unidad de medida:		Tipo acumulado:		Unidad de medida:		Tipo acumulado:		SUMATORIA	
Acciones		SUMATORIA		Acciones		Acciones		SUMATORIA	

Metas del Indicador

Meta Programada

Var	Enero	Febrero	Marzo	Abril	Mayo	Junio	Julio	Agosto	Septiembre	Octubre	Noviembre	Diciembre	TOTAL
40793	0.00	0.00	25.00	0.00	0.00	25.00	0.00	0.00	25.00	0.00	0.00	25.00	100.00
40794	0.00	0.00	25.00	0.00	0.00	25.00	0.00	0.00	25.00	0.00	0.00	25.00	100.00
Resultado	0.00	0.00	100.00	0.00	0.00	100.00	0.00	0.00	100.00	0.00	0.00	100.00	100.00

Meta Realizada

Var	Enero	Febrero	Marzo	Abril	Mayo	Junio	Julio	Agosto	Septiembre	Octubre	Noviembre	Diciembre	TOTAL
40793	0.00	0.00	33.00	0.00	0.00	32.00	0.00	0.00	0.00	0.00	0.00	0.00	65.00
40794	0.00	0.00	25.00	0.00	0.00	25.00	0.00	0.00	0.00	0.00	0.00	0.00	50.00
Resultado	0.00	0.00	132.00	0.00	0.00	128.00	0.00	0.00	0.00	0.00	0.00	0.00	130.00

Avances del Indicador

Avance en el mes:	128.00	Avance al mes:	130.00
Programado en el mes:	100.00	Programado al mes:	100.00
% de cumplimiento:	128.00	% de cumplimiento:	130.00







Gobierno del Estado de Veracruz de Ignacio de la Llave
 Presupuesto Basado en Resultados - Sistema de Evaluación del Desempeño
 Reporte de Avance de Indicadores y Justificaciones

Fecha de emisión: 10/07/2023

Reporte al mes de Junio de 2023

Justificación del Incumplimiento del Indicador por Mes		
	Justificación	Adjunto
Marzo	Hubo mayor participación en Acciones realizadas AVGM, así mismo se dio mayor énfasis en el tema con la finalidad de llevar acabo mayor sensibilización.	NO
Junio	Hubo mayor participación en Acciones realizadas AVGM, así mismo se dio mayor énfasis en el tema con la finalidad de llevar acabo mayor sensibilización.	NO

Responsables de la información	
Nombre, cargo y firma del Responsable del Indicador	Nombre, cargo y firma del Titular de la Unidad Responsable
 MAYRA IVETT GALICIA PÉREZ JEFA DE LA UNIDAD DE GÉNERO DEL SEDIF	 NAYELI MARTÍNEZ CALDERÓN DIRECTORA ADMINISTRATIVA DEL SEDIF
Nombre, cargo y firma del Enlace Institucional	Nombre, cargo y firma del Titular de la dependencia o Entidad
 JUAN PABLO MOLINA RODRIGUEZ JEFE DE LA UNIDAD DE PLANEACIÓN Y DESARROLLO DEL SEDIF	 REBECA QUINTANAR BARCELO DIRECTORA GENERAL DEL SISTEMA PARA EL DESARROLLO INTEGRAL DE LA FAMILIA



Gobierno del Estado de Veracruz de Ignacio de la Llave
Presupuesto Basado en Resultados - Sistema de Evaluación del Desempeño
Reporte de Avance de Indicadores y Justificaciones

Reporte al mes de Junio de 2023

FGE.Q.E.473.Y - Protección Integral de los Derechos de Niñas, Niños y Adolescentes

Porcentaje de actividades realizadas para garantizar la protección de los derechos humanos de las Niñas, Niños y Adolescentes

Nombre del PP o Al al que pertenece:	FGE.Q.E.473.Y - Protección Integral de los Derechos de Niñas, Niños y Adolescentes
UR responsable del indicador:	Sistema para el Desarrollo Integral de la Familia
Dependencia o entidad responsable:	Sistema para el Desarrollo Integral de la Familia
Beneficiario:	Gobierno
	Nivel del objetivo del PP que mide:

Características del Indicador

Fórmula : (Actividades para garantizar la protección de niñas, niños y adolescentes realizadas/Actividades para garantizar la protección de niñas, niños y adolescentes programadas)*100

Tipo fórmula:	Eficacia programática	Frecuencia:	Trimestral	Dimensión:	Eficacia	Sentido:	Constante	Tipo:	Gestión
Actividades para garantizar la protección de niñas, niños y adolescentes realizadas (40795)				Actividades para garantizar la protección de niñas, niños y adolescentes programadas (40796)					
Unidad de medida:	Actividades	Tipo acumulado:	SUMATORIA	Unidad de medida:	Actividades	Tipo acumulado:			SUMATORIA

Metas del Indicador

Meta Programada

Var	Enero	Febrero	Marzo	Abril	Mayo	Junio	Julio	Agosto	Septiembre	Octubre	Noviembre	Diciembre	TOTAL
40795	0.00	0.00	4.00	0.00	0.00	4.00	0.00	0.00	4.00	0.00	0.00	4.00	16.00
40796	0.00	0.00	4.00	0.00	0.00	4.00	0.00	0.00	4.00	0.00	0.00	4.00	16.00
Resultado	0.00	0.00	100.00	0.00	0.00	100.00	0.00	0.00	100.00	0.00	0.00	100.00	100.00

Meta Realizada

Var	Enero	Febrero	Marzo	Abril	Mayo	Junio	Julio	Agosto	Septiembre	Octubre	Noviembre	Diciembre	TOTAL
40795	0.00	0.00	1.00	0.00	0.00	1.00	0.00	0.00	0.00	0.00	0.00	0.00	2.00
40796	0.00	0.00	4.00	0.00	0.00	4.00	0.00	0.00	0.00	0.00	0.00	0.00	8.00
Resultado	0.00	0.00	25.00	0.00	0.00	25.00	0.00	0.00	0.00	0.00	0.00	0.00	25.00

Avances del Indicador

Avance en el mes:	25.00	Avance al mes:	25.00
Programado en el mes:	100.00	Programado al mes:	100.00
% de cumplimiento:	25.00	% de cumplimiento:	25.00



Gobierno del Estado de Veracruz de Ignacio de la Llave
Presupuesto Basado en Resultados - Sistema de Evaluación del Desempeño
Reporte de Avance de Indicadores y Justificaciones

Fecha de emisión: 10/07/2023

Reporte al mes de Junio de 2023

Justificación del Incumplimiento del Indicador por Mes		
	Justificación	Adjunto
Marzo	Durante el período solo hubo una solicitud de colaboración por parte del SEDIF Nuevo León, razón por la cual no se cumplió con lo programado.	NO
Junio	Durante el período solo hubo una solicitud por parte del SEDIF Baja California, razón por la cual no se alcanzó con lo programado.	NO



Gobierno del Estado de Veracruz de Ignacio de la Llave
 Presupuesto Basado en Resultados - Sistema de Evaluación del Desempeño
 Reporte de Avance de Indicadores y Justificaciones

Reporte al mes de Junio de 2023

Nombre del PP o AI al que pertenece:		FGE.Q.E.473.Y - Protección Integral de los Derechos de Niñas, Niños y Adolescentes	
UR responsable del indicador:		Sistema para el Desarrollo Integral de la Familia	
Dependencia o entidad responsable:		Sistema para el Desarrollo Integral de la Familia	
Beneficiario:		Gobierno	
		Nivel del objetivo del PP que mide:	

Características del Indicador

Fórmula :	(Acciones de difusión de los Derechos Humanos de niñas, niños y adolescentes realizadas/Acciones de difusión de los Derechos Humanos de niñas, niños y adolescentes programadas)*100		
Tipo fórmula:	Eficacia programática	Frecuencia:	Trimestral
Acciones de difusión de los Derechos Humanos de niñas, niños y adolescentes realizadas (40797)	Acciones de difusión de los Derechos Humanos de niñas, niños y adolescentes programadas (40798)		
Unidad de medida:	Acciones	Tipo acumulado:	SUMATORIA
	Acciones	Unidad de medida:	Acciones
		Tipo acumulado:	SUMATORIA

Metas del Indicador

Var	Meta Programada												TOTAL	
	Enero	Febrero	Marzo	Abril	Mayo	Junio	Julio	Agosto	Septiembre	Octubre	Noviembre	Diciembre		
40797	0.00	0.00	1.00	0.00	0.00	1.00	0.00	0.00	0.00	1.00	0.00	0.00	1.00	4.00
40798	0.00	0.00	1.00	0.00	0.00	1.00	0.00	0.00	0.00	1.00	0.00	0.00	1.00	4.00
Resultado	0.00	0.00	100.00	0.00	0.00	100.00	0.00	0.00	0.00	100.00	0.00	0.00	100.00	100.00

Meta Realizada

Var	Avances del Indicador												TOTAL	
	Enero	Febrero	Marzo	Abril	Mayo	Junio	Julio	Agosto	Septiembre	Octubre	Noviembre	Diciembre		
40797	0.00	0.00	1.00	0.00	0.00	1.00	0.00	0.00	0.00	0.00	0.00	0.00	0.00	2.00
40798	0.00	0.00	1.00	0.00	0.00	1.00	0.00	0.00	0.00	0.00	0.00	0.00	0.00	2.00
Resultado	0.00	0.00	100.00	0.00	0.00	100.00	0.00	0.00	0.00	0.00	0.00	0.00	0.00	100.00

Avances del Indicador

Avance en el mes:	100.00	Avance al mes:	100.00
Programado en el mes:	100.00	Programado al mes:	100.00
% de cumplimiento:	100.00	% de cumplimiento:	100.00



Gobierno del Estado de Veracruz de Ignacio de la Llave

Presupuesto Basado en Resultados - Sistema de Evaluación del Desempeño

Reporte de Avance de Indicadores y Justificaciones

Fecha de emisión: 10/07/2023

Reporte al mes de Junio de 2023

Nombre del PP o AI al que pertenece:		FGE.Q.E.473.Y - Protección Integral de los Derechos de Niñas, Niños y Adolescentes	
UR responsable del indicador:		Sistema para el Desarrollo Integral de la Familia	
Dependencia o entidad responsable:		Sistema para el Desarrollo Integral de la Familia	
Beneficiario:		Gobierno	
		Nivel del objetivo del PP que mide:	

Características del Indicador										
Fórmula :	(Capacitación en materia de los Derechos Humanos de niñas, niños y adolescentes realizadas/Capacitación en materia de los Derechos Humanos de niñas, niños y adolescentes programadas)*100									
Tipo fórmula:	Eficacia programática	Frecuencia:	Trimestral	Dimensión:	Eficacia	Sentido:	Constante	Tipo:	Gestion	
Capacitación en materia de los Derechos Humanos de niñas, niños y adolescentes realizadas (40799)				Capacitación en materia de los Derechos Humanos de niñas, niños y adolescentes programadas (40800)						
Unidad de medida:		Acciones		Tipo acumulado:		SUMATORIA		Tipo acumulado:		SUMATORIA

Metas del Indicador														
Meta Programada														
Var	Enero	Febrero	Marzo	Abril	Mayo	Junio	Julio	Agosto	Septiembre	Octubre	Noviembre	Diciembre	TOTAL	
40799	0.00	0.00	1.00	0.00	0.00	1.00	0.00	0.00	0.00	1.00	0.00	0.00	1.00	4.00
40800	0.00	0.00	1.00	0.00	0.00	1.00	0.00	0.00	0.00	1.00	0.00	0.00	1.00	4.00
Resultado	0.00	0.00	100.00	0.00	0.00	100.00	0.00	0.00	0.00	100.00	0.00	0.00	100.00	100.00

Meta Realizada														
Avances del Indicador														
Var	Enero	Febrero	Marzo	Abril	Mayo	Junio	Julio	Agosto	Septiembre	Octubre	Noviembre	Diciembre	TOTAL	
40799	0.00	0.00	1.00	0.00	0.00	1.00	0.00	0.00	0.00	0.00	0.00	0.00	0.00	2.00
40800	0.00	0.00	1.00	0.00	0.00	1.00	0.00	0.00	0.00	0.00	0.00	0.00	0.00	2.00
Resultado	0.00	0.00	100.00	0.00	0.00	100.00	0.00	0.00	0.00	0.00	0.00	0.00	0.00	100.00

Avance en el mes:	100.00	Avance al mes:	100.00
Programado en el mes:	100.00	Programado al mes:	100.00
% de cumplimiento:	100.00	% de cumplimiento:	100.00



Gobierno del Estado de Veracruz de Ignacio de la Llave
 Presupuesto Basado en Resultados - Sistema de Evaluación del Desempeño
 Reporte de Avance de Indicadores y Justificaciones

Reporte al mes de Junio de 2023

FGE.Q.E.473.Y - Protección Integral de los Derechos de Niñas, Niños y Adolescentes

Promedio de servidoras y servidores públicos asistentes a eventos de capacitación/Número de eventos de capacitación realizados de las niñas, niños y adolescentes

Nombre del PP o Al al que pertenece: FGE.Q.E.473.Y - Protección Integral de los Derechos de Niñas, Niños y Adolescentes

UR responsable del indicador: Sistema para el Desarrollo Integral de la Familia

Dependencia o entidad responsable: Sistema para el Desarrollo Integral de la Familia

Nivel del objetivo del PP que mide:

Beneficiario: Gobierno

Características del Indicador

Fórmula : Número de servidoras y servidores públicos asistentes a eventos de capacitación/Número de eventos de capacitación realizados

Tipo fórmula: Razón o promedio **Frecuencia:** Trimestral **Dimensión:** Eficacia **Sentido:** Ascendente **Tipo:** Gestion

Número de servidoras y servidores públicos asistentes a eventos de capacitación (40801) **Número de eventos de capacitación realizados (40802)**

Unidad de medida: Servidores públicos **Tipo acumulado:** SUMATORIA **Unidad de medida:** Eventos de capacitación **Tipo acumulado:** SUMATORIA

Metas del Indicador

Meta Programada

Var	Enero	Febrero	Marzo	Abril	Mayo	Junio	Julio	Agosto	Septiembre	Octubre	Noviembre	Diciembre	TOTAL
40801	0.00	0.00	150.00	0.00	0.00	150.00	0.00	0.00	150.00	0.00	0.00	150.00	600.00
40802	0.00	0.00	1.00	0.00	0.00	1.00	0.00	0.00	1.00	0.00	0.00	1.00	4.00
Resultado	0.00	0.00	150.00	0.00	0.00	150.00	0.00	0.00	150.00	0.00	0.00	150.00	150.00

Meta Realizada

Var	Enero	Febrero	Marzo	Abril	Mayo	Junio	Julio	Agosto	Septiembre	Octubre	Noviembre	Diciembre	TOTAL
40801	0.00	0.00	512.00	0.00	0.00	219.00	0.00	0.00	0.00	0.00	0.00	0.00	731.00
40802	0.00	0.00	1.00	0.00	0.00	1.00	0.00	0.00	0.00	0.00	0.00	0.00	2.00
Resultado	0.00	0.00	512.00	0.00	0.00	219.00	0.00	0.00	0.00	0.00	0.00	0.00	365.50

Avances del Indicador

Avance en el mes:	219.00	Avance al mes:	365.50
Programado en el mes:	150.00	Programado al mes:	150.00
% de cumplimiento:	146.00	% de cumplimiento:	243.67



Gobierno del Estado de Veracruz de Ignacio de la Llave
Presupuesto Basado en Resultados - Sistema de Evaluación del Desempeño
Reporte de Avance de Indicadores y Justificaciones

Reporte al mes de Junio de 2023

Justificación del Incumplimiento del Indicador por Mes		
	Justificación	Adjunto
Marzo	El aumento en los números es debido a un evento de capacitación denominado "Derechos Humanos y Grupos Prioritarios en la Práctica Policial" a servidores públicos, denominados primer respondiente o elementos policiacos, organizado por la Dirección de Consolidación del Sistema de Justicia Penal.	NO
Junio	El aumento en los números es debido a que se realizó capacitaciones de inducción de la Ley 573 de los Derechos de Niñas, Niños y Adolescentes a servidores públicos de las SSP, oficiales de policías, como campaña de inducción para todos los operativos.	NO

Responsables de la información	
Nombre, cargo y firma del Responsable del Indicador	Nombre, cargo y firma del Titular de la Unidad Responsable
LUTGARDA MADRIGAL VALDEZ PROCURADORA DE PROTECCIÓN DE NIÑAS, NIÑOS Y ADOLESCENTES DEL SEDIF	 NAYELI MARTÍNEZ CALDERÓN DIRECTORA ADMINISTRATIVA DEL SEDIF
Nombre, cargo y firma del Encargado Institucional	Nombre, cargo y firma del Titular de la dependencia o Entidad
JUAN PABLO MOLINA RODRIGUEZ JEFE DE LA UNIDAD DE PLANEACIÓN Y DESARROLLO DEL SEDIF	 REBECA QUINTANAR BARCELO DIRECTORA GENERAL DEL SISTEMA PARA EL DESARROLLO INTEGRAL DE LA FAMILIA



Gobierno del Estado de Veracruz de Ignacio de la Llave
Presupuesto Basado en Resultados - Sistema de Evaluación del Desempeño
Reporte de Avance de Indicadores y Justificaciones

Reporte al mes de Junio de 2023

Nombre del PP o Al al que pertenece:		CDC.K.E.085.Q Protección y Restitución de Derechos de Niñas, Niños y Adolescentes	
UR responsable del indicador:		CDC.K.E.085.Q Protección y Restitución de Derechos de Niñas, Niños y Adolescentes	
Dependencia o entidad responsable:		Sistema para el Desarrollo Integral de la Familia	
		Sistema para el Desarrollo Integral de la Familia	
Beneficiario:		Niño - Joven	
		Nivel del objetivo del PP que mide: Fin	

Características del Indicador

Fórmula : ((Total de personas en situación de riesgo y vulnerabilidad apoyados en el año actual/Total de personas en situación de riesgo y vulnerabilidad apoyados en el año anterior)-1)*100

Tipo fórmula:	Tasa de variación	Frecuencia:	Anual	Dimensión:	Eficacia	Sentido:	Descendente	Tipo:	Estratégico
Total de personas en situación de riesgo y vulnerabilidad apoyados en el año actual (38405)									
Unidad de medida:	Personas	Tipo acumulado:	SUMATORIA	Unidad de medida:	Personas	Tipo acumulado: SUMATORIA			

Metas del Indicador

Meta Programada													
Var	Enero	Febrero	Marzo	Abril	Mayo	Junio	Julio	Agosto	Septiembre	Octubre	Noviembre	Diciembre	TOTAL
38405	0.00	0.00	0.00	0.00	0.00	0.00	0.00	0.00	0.00	0.00	0.00	0.00	12,251.00
38406	0.00	0.00	0.00	0.00	0.00	0.00	0.00	0.00	0.00	0.00	0.00	0.00	6,828.00
Resultado	0.00	0.00	0.00	0.00	0.00	0.00	0.00	0.00	0.00	0.00	0.00	0.00	79.42

Meta Realizada

Avances del Indicador													
Var	Enero	Febrero	Marzo	Abril	Mayo	Junio	Julio	Agosto	Septiembre	Octubre	Noviembre	Diciembre	TOTAL
38405	0.00	0.00	0.00	0.00	0.00	0.00	0.00	0.00	0.00	0.00	0.00	0.00	0.00
38406	0.00	0.00	0.00	0.00	0.00	0.00	0.00	0.00	0.00	0.00	0.00	0.00	0.00
Resultado	0.00	0.00	0.00	0.00	0.00	0.00	0.00	0.00	0.00	0.00	0.00	0.00	0.00

Avance en el mes:	0.00	Avance al mes:	0.00
Programado en el mes:	0.00	Programado al mes:	0.00
% de cumplimiento:	0.00	% de cumplimiento:	0.00



Gobierno del Estado de Veracruz de Ignacio de la Llave
 Presupuesto Basado en Resultados - Sistema de Evaluación del Desempeño
 Reporte de Avance de Indicadores y Justificaciones

Reporte al mes de Junio de 2023

Nombre del PP o AI al que pertenece:		CDC.K.E.085.Q Protección y Restitución de Derechos de Niñas, Niños y Adolescentes	
UR responsable del indicador:		CDC.K.E.085.Q Protección y Restitución de Derechos de Niñas, Niños y Adolescentes	
Dependencia o entidad responsable:		Sistema para el Desarrollo Integral de la Familia	
Beneficiario:		Niño - Joven	
Nivel del objetivo del PP que mide:		Propósito	

Características del Indicador

Fórmula : ((Número de servicios proporcionados a personas durante el año actual/Total de servicios proporcionados a personas en el año anterior)-1)*100

Tipo fórmula:	Tasa de variación	Frecuencia:	Anual	Dimensión:	Eficacia	Sentido:	Ascendente	Tipo:	Estrategico
Número de servicios proporcionados a personas durante el año actual (38407)									
Unidad de medida:	Bienes y Servicios	Tipo acumulado:	SUMATORIA	Unidad de medida:	Bienes y Servicios	Tipo acumulado: SUMATORIA			

Metas del Indicador

Meta Programada													
Var	Enero	Febrero	Marzo	Abril	Mayo	Junio	Julio	Agosto	Septiembre	Octubre	Noviembre	Diciembre	TOTAL
38407	0.00	0.00	0.00	0.00	0.00	0.00	0.00	0.00	0.00	0.00	0.00	0.00	397,156.00
38408	0.00	0.00	0.00	0.00	0.00	0.00	0.00	0.00	0.00	0.00	0.00	0.00	271,664.00
Resultado	0.00	0.00	0.00	0.00	0.00	0.00	0.00	0.00	0.00	0.00	0.00	0.00	46.19

Meta Realizada

Avances del Indicador													
Var	Enero	Febrero	Marzo	Abril	Mayo	Junio	Julio	Agosto	Septiembre	Octubre	Noviembre	Diciembre	TOTAL
38407	0.00	0.00	0.00	0.00	0.00	0.00	0.00	0.00	0.00	0.00	0.00	0.00	0.00
38408	0.00	0.00	0.00	0.00	0.00	0.00	0.00	0.00	0.00	0.00	0.00	0.00	0.00
Resultado	0.00	0.00	0.00	0.00	0.00	0.00	0.00	0.00	0.00	0.00	0.00	0.00	0.00

Avance en el mes:	0.00	Avance al mes:	0.00
Programado en el mes:	0.00	Programado al mes:	0.00
% de cumplimiento:	0.00	% de cumplimiento:	0.00



Gobierno del Estado de Veracruz de Ignacio de la Llave
Presupuesto Basado en Resultados - Sistema de Evaluación del Desempeño
Reporte de Avance de Indicadores y Justificaciones

Fecha de emisión: 10/07/2023

Reporte al mes de Junio de 2023

Nombre del PP o AI al que pertenece:		CDC.K.E.085.Q Protección y Restitución de Derechos de Niñas, Niños y Adolescentes			
UR responsable del indicador:		[C1] Porcentaje de servicios y apoyos para la restitución de derechos de NNA otorgados			
Dependencia o entidad responsable:		CDC.K.E.085.Q Protección y Restitución de Derechos de Niñas, Niños y Adolescentes			
		Sistema para el Desarrollo Integral de la Familia			
		Sistema para el Desarrollo Integral de la Familia			
Beneficiario:		Niño - Joven		Componente	
		Nivel del objetivo del PP que mide:			

Características del Indicador

Fórmula :	(Total de servicios para la restitución de derechos otorgados a NNA/Total de servicios para la restitución de derechos solicitados por NNA)*100				
Tipo fórmula:	Otras proporciones	Frecuencia:	Semestral	Dimensión:	Eficacia
Total de servicios para la restitución de derechos otorgados a NNA (38409)					
Unidad de medida:	Servicios		Tipo acumulado:	SUMATORIA	Unidad de medida:
	Servicios		Tipo acumulado:	SUMATORIA	Tipo acumulado:

Metas del Indicador													
Meta Programada													
Var	Enero	Febrero	Marzo	Abril	Mayo	Junio	Julio	Agosto	Septiembre	Octubre	Noviembre	Diciembre	TOTAL
38409	0.00	0.00	0.00	0.00	0.00	186,634.00	0.00	0.00	0.00	0.00	0.00	210,522.00	397,156.00
38410	0.00	0.00	0.00	0.00	0.00	186,634.00	0.00	0.00	0.00	0.00	0.00	210,522.00	397,156.00
Resultado	0.00	0.00	0.00	0.00	0.00	100.00	0.00	0.00	0.00	0.00	0.00	100.00	100.00

Meta Realizada													
Var	Enero	Febrero	Marzo	Abril	Mayo	Junio	Julio	Agosto	Septiembre	Octubre	Noviembre	Diciembre	TOTAL
38409	0.00	0.00	0.00	0.00	0.00	215,095.00	0.00	0.00	0.00	0.00	0.00	0.00	215,095.00
38410	0.00	0.00	0.00	0.00	0.00	215,095.00	0.00	0.00	0.00	0.00	0.00	0.00	215,095.00
Resultado	0.00	0.00	0.00	0.00	0.00	100.00	0.00	0.00	0.00	0.00	0.00	0.00	100.00

Avances del Indicador			
Avance en el mes:	100.00	Avance al mes:	100.00
Programado en el mes:	100.00	Programado al mes:	100.00
% de cumplimiento:	100.00	% de cumplimiento:	100.00



Gobierno del Estado de Veracruz de Ignacio de la Llave
Presupuesto Basado en Resultados - Sistema de Evaluación del Desempeño
Reporte de Avance de Indicadores y Justificaciones

Fecha de emisión: 10/07/2023

Reporte al mes de Junio de 2023

Justificación del Incumplimiento del Indicador por Mes		
	Justificación	Adjunto
Junio	El Indicador está sujeto a demanda. En el trimestre que nos ocupa, hubo más ingresos de Niñas, Niños y Adolescentes en los CAS de Asistencia Social de Medio Camino y Estancia de Atención a Niñas, Niños y Adolescentes Migrantes No Acompañados.	NO



Gobierno del Estado de Veracruz de Ignacio de la Llave
 Presupuesto Basado en Resultados - Sistema de Evaluación del Desempeño
 Reporte de Avance de Indicadores y Justificaciones

Reporte al mes de Junio de 2023

Nombre del PP o AI al que pertenece:		CDC.K.E.085.Q Protección y Restitución de Derechos de Niñas, Niños y Adolescentes	
UR responsable del indicador:		Sistema para el Desarrollo Integral de la Familia	
Dependencia o entidad responsable:		Sistema para el Desarrollo Integral de la Familia	
Beneficiario:	Niño - Joven	Nivel del objetivo del PP que mide:	Actividad

Características del Indicador									
Fórmula :	(Total de niñas apoyadas en el año en CAS DIF/Total de niños apoyados en el año en CAS DIF)								
Tipo fórmula:	Razón o promedio	Frecuencia:	Semestral	Dimensión:	Eficacia	Sentido:	Ascendente	Tipo:	Gestion
Total de niñas apoyadas en el año en CAS DIF (38413)		SUMATORIA		Niños		Tipo acumulado: SUMATORIA			

Metas del Indicador													
Meta Programada													
Var	Enero	Febrero	Marzo	Abril	Mayo	Junio	Julio	Agosto	Septiembre	Octubre	Noviembre	Diciembre	TOTAL
38413	0.00	0.00	0.00	0.00	0.00	266.00	0.00	0.00	0.00	0.00	0.00	256.00	522.00
38414	0.00	0.00	0.00	0.00	0.00	366.00	0.00	0.00	0.00	0.00	0.00	365.00	731.00
Resultado	0.00	0.00	0.00	0.00	0.00	0.73	0.00	0.00	0.00	0.00	0.00	0.70	0.71

Meta Realizada													
Avances del Indicador													
Var	Enero	Febrero	Marzo	Abril	Mayo	Junio	Julio	Agosto	Septiembre	Octubre	Noviembre	Diciembre	TOTAL
38413	0.00	0.00	0.00	0.00	0.00	324.00	0.00	0.00	0.00	0.00	0.00	0.00	324.00
38414	0.00	0.00	0.00	0.00	0.00	511.00	0.00	0.00	0.00	0.00	0.00	0.00	511.00
Resultado	0.00	0.00	0.00	0.00	0.00	0.63	0.00	0.00	0.00	0.00	0.00	0.00	0.63

Avance en el mes:	0.63	Avance al mes:	0.63
Programado en el mes:	0.73	Programado al mes:	0.73
% de cumplimiento:	86.30	% de cumplimiento:	86.30

Reporte emitido por el Sistema de Indicadores de Evaluación del Desempeño (SIED)



Gobierno del Estado de Veracruz de Ignacio de la Llave
Presupuesto Basado en Resultados - Sistema de Evaluación del Desempeño
Reporte de Avance de Indicadores y Justificaciones

Fecha de emisión: 10/07/2023

Reporte al mes de Junio de 2023

Justificación del Incumplimiento del Indicador por Mes		
	Justificación	Adjunto
Junio	El indicador está sujeto a demanda. En el trimestre que nos ocupa, hubo más ingresos de Niñas, Niños y Adolescentes en los CAS de Asistencia Social de Medio Camino, Conecalli y Estancia de Atención a Niñas, Niños y Adolescentes Migrantes No Acompañados y Familias en situación de Migración.	NO



Gobierno del Estado de Veracruz de Ignacio de la Llave
 Presupuesto Basado en Resultados - Sistema de Evaluación del Desempeño
 Reporte de Avance de Indicadores y Justificaciones

Reporte al mes de Junio de 2023

Nombre del PP o AI al que pertenece:		CDC.K.E.085.Q Protección y Restitución de Derechos de Niñas, Niños y Adolescentes	
UR responsable del indicador:		Sistema para el Desarrollo Integral de la Familia	
Dependencia o entidad responsable:		Sistema para el Desarrollo Integral de la Familia	
Beneficiario:		Niño - Joven	Nivel del objetivo del PP que mide: Actividad

Características del Indicador

Fórmula :	(Número de acciones realizadas en CAS para su regularización/Total de acciones solicitadas en CAS para su regularización)*100		
Tipo fórmula:	Otras proporciones	Frecuencia: Trimestral	Dimensión: Eficacia
Número de acciones realizadas en CAS para su regularización (38415)			
Unidad de medida:	Acciones	Tipo acumulado: SUMATORIA	Unidad de medida: Acciones

Metas del Indicador

Var	Meta Programada												TOTAL
	Enero	Febrero	Marzo	Abril	Mayo	Junio	Julio	Agosto	Septiembre	Octubre	Noviembre	Diciembre	
38415	0.00	0.00	12.00	0.00	0.00	13.00	0.00	0.00	12.00	0.00	0.00	13.00	50.00
38416	0.00	0.00	12.00	0.00	0.00	13.00	0.00	0.00	12.00	0.00	0.00	13.00	50.00
Resultado	0.00	0.00	100.00	0.00	0.00	100.00	0.00	0.00	100.00	0.00	0.00	100.00	100.00

Meta Realizada

Var	Avances del Indicador												TOTAL
	Enero	Febrero	Marzo	Abril	Mayo	Junio	Julio	Agosto	Septiembre	Octubre	Noviembre	Diciembre	
38415	0.00	0.00	12.00	0.00	0.00	13.00	0.00	0.00	0.00	0.00	0.00	0.00	25.00
38416	0.00	0.00	12.00	0.00	0.00	13.00	0.00	0.00	0.00	0.00	0.00	0.00	25.00
Resultado	0.00	0.00	100.00	0.00	0.00	100.00	0.00	0.00	0.00	0.00	0.00	0.00	100.00

Avance en el mes:	100.00	Avance al mes:	100.00
Programado en el mes:	100.00	Programado al mes:	100.00
% de cumplimiento:	100.00	% de cumplimiento:	100.00



Gobierno del Estado de Veracruz de Ignacio de la Llave
 Presupuesto Basado en Resultados - Sistema de Evaluación del Desempeño
 Reporte de Avance de Indicadores y Justificaciones

Reporte al mes de Junio de 2023

Nombre del PP o AI al que pertenece:		CDC.K.E.085.Q Protección y Restitución de Derechos de Niñas, Niños y Adolescentes	
UR responsable del indicador:		Sistema para el Desarrollo Integral de la Familia	
Dependencia o entidad responsable:		Sistema para el Desarrollo Integral de la Familia	
Beneficiario:	Niño - Joven	Nivel del objetivo del PP que mide:	Actividad

Características del Indicador

Fórmula :	(Total de servicios de asesoría, representaciones y restitución de derechos a NNA/Total de asesoría, representaciones y restitución de derechos a NNA solicitados)*100		
Tipo fórmula:	Otras proporciones	Frecuencia:	Trimestral
Total de servicios de asesoría, representaciones y restitución de derechos a NNA (38417)	Dimensión:	Sentido:	Tipo:
	Total de asesoría, representaciones y restitución de derechos a NNA solicitados (38418)	Ascendente	Gestion
Unidad de medida:	Servicios	Unidad de medida:	Servicios
	SUMATORIA	Tipo acumulado:	SUMATORIA

Metas del Indicador

Meta Programada		Meta Realizada											
Var	Enero	Febrero	Marzo	Abril	Mayo	Junio	Julio	Agosto	Septiembre	Octubre	Noviembre	Diciembre	TOTAL
38417	0.00	0.00	1,080.00	0.00	0.00	1,380.00	0.00	0.00	1,430.00	0.00	0.00	1,430.00	5,320.00
38418	0.00	0.00	1,080.00	0.00	0.00	1,380.00	0.00	0.00	1,430.00	0.00	0.00	1,430.00	5,320.00
Resultado	0.00	0.00	100.00	0.00	0.00	100.00	0.00	0.00	100.00	0.00	0.00	100.00	100.00

Avances del Indicador		Avances del Indicador											
Var	Enero	Febrero	Marzo	Abril	Mayo	Junio	Julio	Agosto	Septiembre	Octubre	Noviembre	Diciembre	TOTAL
38417	0.00	0.00	1,588.00	0.00	0.00	1,807.00	0.00	0.00	0.00	0.00	0.00	0.00	3,395.00
38418	0.00	0.00	1,588.00	0.00	0.00	1,807.00	0.00	0.00	0.00	0.00	0.00	0.00	3,395.00
Resultado	0.00	0.00	100.00	0.00	0.00	100.00	0.00	0.00	0.00	0.00	0.00	0.00	100.00

Avance en el mes:	100.00	Avance al mes:	100.00
Programado en el mes:	100.00	Programado al mes:	100.00
% de cumplimiento:	100.00	% de cumplimiento:	100.00

Reporte emitido por el Sistema de Indicadores de Evaluación del Desempeño (SIED)



Gobierno del Estado de Veracruz de Ignacio de la Llave
Presupuesto Basado en Resultados - Sistema de Evaluación del Desempeño
Reporte de Avance de Indicadores y Justificaciones

Fecha de emisión: 10/07/2023

Reporte al mes de Junio de 2023

Justificación del Incumplimiento del Indicador por Mes		
	Justificación	Adjunto
Marzo	El servicio se encuentra elevado en comparación con lo programado en la Subprocuraduría de Protección y Restitución de Derechos de Niñas, Niños y Adolescentes, ya que aumentado la demanda, debido a que ahora se están atendiendo las solicitudes de los municipios del estado de Veracruz y estados de la república no solo de esta ciudad capital. Derivado del levantamiento de la pandemia se han presentado más personas a solicitar el servicio de atención jurídica familiar.	NO
Junio	Los ciudadanos se han presentado con mayor actividad a solicitar asesoría en materia familiar y en beneficio de NNA en el área de Jurídico Familiar. El servicio se encuentra elevado en comparación con lo programado en la Subprocuraduría de Protección y Restitución de Derechos de Niñas, Niños y Adolescentes, ya que ha aumentado la demanda, debido a que ahora se están atendiendo las solicitudes de los Municipios del Estado de Veracruz y Estados de la República, no solo de esta Ciudad Capital.	NO

[Handwritten signature]



Gobierno del Estado de Veracruz de Ignacio de la Llave
 Presupuesto Basado en Resultados - Sistema de Evaluación del Desempeño
 Reporte de Avance de Indicadores y Justificaciones

Reporte al mes de Junio de 2023

Nombre del PP o AI al que pertenece:		CDC.K.E.085.Q Protección y Restitución de Derechos de Niñas, Niños y Adolescentes	
UR responsable del indicador:		CDC.K.E.085.Q Protección y Restitución de Derechos de Niñas, Niños y Adolescentes	
Dependencia o entidad responsable:		Sistema para el Desarrollo Integral de la Familia	
		Sistema para el Desarrollo Integral de la Familia	
Beneficiario:		Niño - Joven	Nivel del objetivo del PP que mide: Actividad

Características del Indicador										
Fórmula :	(Total de servicios jurídicos y administrativo en adopción y familias de acogida otorgados/Total de servicios jurídicos y admto. solicitados en adopción y familias de acogida)*100									
Tipo fórmula:	Otras proporciones	Frecuencia:	Trimestral	Dimensión:	Eficacia	Sentido:	Ascendente	Tipo:	Gestion	
Total de servicios jurídicos y administrativo en adopción y familias de acogida otorgados (38419)	Total de servicios jurídicos y admto. solicitados en adopción y familias de acogida (38420)									
Unidad de medida:	Servicios		Tipo acumulado:	SUMATORIA		Unidad de medida:	Servicios		Tipo acumulado:	SUMATORIA

Metas del Indicador													
Meta Programada													
Var	Enero	Febrero	Marzo	Abril	Mayo	Junio	Julio	Agosto	Septiembre	Octubre	Noviembre	Diciembre	TOTAL
38419	0.00	0.00	515.00	0.00	0.00	515.00	0.00	0.00	515.00	0.00	0.00	515.00	2,060.00
38420	0.00	0.00	515.00	0.00	0.00	515.00	0.00	0.00	515.00	0.00	0.00	515.00	2,060.00
Resultado	0.00	0.00	100.00	0.00	0.00	100.00	0.00	0.00	100.00	0.00	0.00	100.00	100.00

Meta Realizada													
Avances del Indicador													
Var	Enero	Febrero	Marzo	Abril	Mayo	Junio	Julio	Agosto	Septiembre	Octubre	Noviembre	Diciembre	TOTAL
38419	0.00	0.00	355.00	0.00	0.00	368.00	0.00	0.00	0.00	0.00	0.00	0.00	723.00
38420	0.00	0.00	355.00	0.00	0.00	368.00	0.00	0.00	0.00	0.00	0.00	0.00	723.00
Resultado	0.00	0.00	100.00	0.00	0.00	100.00	0.00	0.00	0.00	0.00	0.00	0.00	100.00

Avance en el mes:	100.00	Avance al mes:	100.00
Programado en el mes:	100.00	Programado al mes:	100.00
% de cumplimiento:	100.00	% de cumplimiento:	100.00



Gobierno del Estado de Veracruz de Ignacio de la Llave
Presupuesto Basado en Resultados - Sistema de Evaluación del Desempeño
Reporte de Avance de Indicadores y Justificaciones

Fecha de emisión: 10/07/2023

Reporte al mes de Junio de 2023

Justificación del Incumplimiento del Indicador por Mes		
	Justificación	Adjunto
Marzo	En cuanto a este indicador se informa que la medición trimestral de los servicios se basa en la solicitudes que se reciben en el portal por lo cual no depende de esta subprocuraduría el resultado obtenido si no como ya se dijo corresponde a las solicitudes recibidas por lo que no puede traducirse en una mala planeación pues se atiende la totalidad de tales solicitudes.	NO
Junio	En cuanto a este indicador se informa que la medición trimestral de los servicios se basa en las solicitudes, que se reciben en el portal, llamadas telefónicas, por lo cual no depende de esta Subprocuraduría el resultado obtenido, si no como ya se dijo corresponde a las solicitudes recibidas por lo que no puede traducirse en una mala planeación pues se atiende la totalidad de tales solicitudes.	NO



Gobierno del Estado de Veracruz de Ignacio de la Llave
 Presupuesto Basado en Resultados - Sistema de Evaluación del Desempeño
 Reporte de Avance de Indicadores y Justificaciones

Reporte al mes de Junio de 2023

CDC.K.E.085.Q Protección y Restitución de Derechos de Niñas, Niños y Adolescentes
[A6.C1] Razón entre niñas y niños menores de 18 años apoyados en restitución de derechos

Nombre del PP o AI al que pertenece:	CDC.K.E.085.Q Protección y Restitución de Derechos de Niñas, Niños y Adolescentes	
UR responsable del indicador:	Sistema para el Desarrollo Integral de la Familia	
Dependencia o entidad responsable:	Sistema para el Desarrollo Integral de la Familia	
Beneficiario:	Niño - Joven	Nivel del objetivo del PP que mide: Actividad

Características del Indicador

Fórmula : (Total de niñas apoyadas en restitución de derechos en el año/Total de niños apoyados en restitución de derechos en el año)

Tipo fórmula:	Razón o promedio	Frecuencia:	Semestral	Dimensión:	Eficacia	Sentido:	Ascendente	Tipo:	Gestión
Total de niñas apoyadas en restitución de derechos en el año (38421)									
Unidad de medida:	Niñas	Tipo acumulado:	SUMATORIA	Unidad de medida:	Niños	Tipo acumulado:		SUMATORIA	

Metas del Indicador

Meta Programada

Var	Enero	Febrero	Marzo	Abril	Mayo	Junio	Julio	Agosto	Septiembre	Octubre	Noviembre	Diciembre	TOTAL
38421	0.00	0.00	0.00	0.00	0.00	459.00	0.00	0.00	0.00	0.00	0.00	408.00	867.00
38422	0.00	0.00	0.00	0.00	0.00	407.00	0.00	0.00	0.00	0.00	0.00	358.00	765.00
Resultado	0.00	0.00	0.00	0.00	0.00	1.13	0.00	0.00	0.00	0.00	0.00	1.14	1.13

Meta Realizada

Var	Enero	Febrero	Marzo	Abril	Mayo	Junio	Julio	Agosto	Septiembre	Octubre	Noviembre	Diciembre	TOTAL
38421	0.00	0.00	0.00	0.00	0.00	987.00	0.00	0.00	0.00	0.00	0.00	0.00	987.00
38422	0.00	0.00	0.00	0.00	0.00	622.00	0.00	0.00	0.00	0.00	0.00	0.00	622.00
Resultado	0.00	0.00	0.00	0.00	0.00	1.59	0.00	0.00	0.00	0.00	0.00	0.00	1.59

Avances del Indicador

Avance en el mes:	1.59	Avance al mes:	1.59
Programado en el mes:	1.13	Programado al mes:	1.13
% de cumplimiento:	140.71	% de cumplimiento:	140.71



Gobierno del Estado de Veracruz de Ignacio de la Llave
Presupuesto Basado en Resultados - Sistema de Evaluación del Desempeño
Reporte de Avance de Indicadores y Justificaciones

Fecha de emisión: 10/07/2023

Reporte al mes de Junio de 2023

Justificación del Incumplimiento del Indicador por Mes	
	Justificación
Junio	En cuanto a este indicador se informa que la medición semestral de la razón, se basa en la niñas, niños y adolescentes liberados jurídicamente, por lo cual no depende de esta Subprocuraduría de Adopciones el resultado obtenido, si no como ya se dijo de las liberaciones obtenidas, por lo que no puede traducirse en una mala planeación. El servicio se encuentra elevado en comparación con lo programado en la Subprocuraduría de Protección y Restitución de Derechos de Niñas, Niños y Adolescentes, ya que ha aumentado la demanda, debido a que ahora se están atendiendo las solicitudes de los Municipios del Estado de Veracruz y Estados de la República, no solo de esta Ciudad Capital.
	Adjunto NO



Gobierno del Estado de Veracruz de Ignacio de la Llave
 Presupuesto Basado en Resultados - Sistema de Evaluación del Desempeño
 Reporte de Avance de Indicadores y Justificaciones

Reporte al mes de Junio de 2023

CDC.K.E.085.Q Protección y Restitución de Derechos de Niñas, Niños y Adolescentes
[A7.C1] Razón entre mujeres y hombres mayores de edad apoyados con servicios jurídicos y sociales

Nombre del PP o AI al que pertenece:	CDC.K.E.085.Q Protección y Restitución de Derechos de Niñas, Niños y Adolescentes	
UR responsable del indicador:	Sistema para el Desarrollo Integral de la Familia	
Dependencia o entidad responsable:	Sistema para el Desarrollo Integral de la Familia	
Beneficiario:	Niño - Joven	Nivel del objetivo del PP que mide: Actividad

Características del Indicador

Fórmula : (Total de mujeres mayores de 18 años apoyadas con serv. jurídicos y sociales en el año/Total de hombres mayores de 18 años apoyados con serv. jurídicos y sociales en el año)

Tipo fórmula:	Razón o promedio	Frecuencia:	Semestral	Dimensión:	Eficacia	Sentido:	Ascendente	Tipo:	Gestion
Total de mujeres mayores de 18 años apoyadas con serv. jurídicos y sociales en el año (38423)									
Unidad de medida:	Mujeres	Tipo acumulado:	SUMATORIA	Unidad de medida:	Hombres	Tipo acumulado:			SUMATORIA

Metas del Indicador

Meta Programada

Var	Enero	Febrero	Marzo	Abril	Mayo	Junio	Julio	Agosto	Septiembre	Octubre	Noviembre	Diciembre	TOTAL
38423	0.00	0.00	0.00	0.00	0.00	980.00	0.00	0.00	0.00	0.00	0.00	880.00	1,860.00
38424	0.00	0.00	0.00	0.00	0.00	795.00	0.00	0.00	0.00	0.00	0.00	715.00	1,510.00
Resultado	0.00	0.00	0.00	0.00	0.00	1.23	0.00	0.00	0.00	0.00	0.00	1.23	1.23

Meta Realizada

Var	Enero	Febrero	Marzo	Abril	Mayo	Junio	Julio	Agosto	Septiembre	Octubre	Noviembre	Diciembre	TOTAL
38423	0.00	0.00	0.00	0.00	0.00	1,104.00	0.00	0.00	0.00	0.00	0.00	0.00	1,104.00
38424	0.00	0.00	0.00	0.00	0.00	716.00	0.00	0.00	0.00	0.00	0.00	0.00	716.00
Resultado	0.00	0.00	0.00	0.00	0.00	1.54	0.00	0.00	0.00	0.00	0.00	0.00	1.54

Avances del Indicador

Avance en el mes:	1.54	Avance al mes:	1.54
Programado en el mes:	1.23	Programado al mes:	1.23
% de cumplimiento:	125.20	% de cumplimiento:	125.20



Gobierno del Estado de Veracruz de Ignacio de la Llave
Presupuesto Basado en Resultados - Sistema de Evaluación del Desempeño
Reporte de Avance de Indicadores y Justificaciones

Fecha de emisión: 10/07/2023

Reporte al mes de Junio de 2023

Justificación del Incumplimiento del Indicador por Mes		
	Justificación	Adjunto
Junio	Se detecta que en el área de Jurídico Familiar ha habido una disminución en las asesorías jurídicas, pues ha habido menos solicitantes. En cuanto a este indicador se informa que la medición semestral de la razón, se reciben en el portal, por lo cual no depende de esta Subprocuraduría de adopciones el resultado obtenido, si no como ya se dijo corresponde a las solicitudes recibidas por lo que no puede traducirse en una mala planeación pues se atiende la totalidad de tales solicitudes. El servicio se encuentra elevado en comparación con lo programado en la Subprocuraduría de Protección y Restitución de Derechos de Niñas, Niños y Adolescentes, ya que ha aumentado la demanda, debido a que ahora se están atendiendo las solicitudes de los Municipios del Estado de Veracruz y Estados de la República, no solo de esta Ciudad Capital.	NO



Gobierno del Estado de Veracruz de Ignacio de la Llave
 Presupuesto Basado en Resultados - Sistema de Evaluación del Desempeño
 Reporte de Avance de Indicadores y Justificaciones

Reporte al mes de Junio de 2023

CDC.K.E.085.Q Protección y Restitución de Derechos de Niñas, Niños y Adolescentes
[A8.C1] Porcentaje de eventos, pláticas, capacitaciones y asistencias otorgadas a personas y NNA

Nombre del PP o Al al que pertenece:	CDC.K.E.085.Q Protección y Restitución de Derechos de Niñas, Niños y Adolescentes	
UR responsable del indicador:	Sistema para el Desarrollo Integral de la Familia	
Dependencia o entidad responsable:	Sistema para el Desarrollo Integral de la Familia	
Beneficiario:	Niño - Joven	Nivel del objetivo del PP que mide: Actividad

Características del Indicador

Fórmula : (Total de eventos, pláticas, capacitaciones y asistencias otorgadas a personas y NNA/Total de eventos, pláticas, capacitaciones y asistencias otorgadas a personas y NNA)*100

Tipo fórmula:	Otras proporciones	Frecuencia:	Trimestral	Dimensión:	Eficacia	Sentido:	Ascendente	Tipo:	Gestion
Total de eventos, pláticas, capacitaciones y asistencias otorgadas a personas y NNA (38425)	Total de eventos, pláticas, capacitaciones y asistencias otorgadas a personas y NNA (38426)								
Unidad de medida:	Eventos	Tipo acumulado:	SUMATORIA	Unidad de medida:	Eventos	Tipo acumulado:	SUMATORIA		

Metas del Indicador

Meta Programada														
Var	Enero	Febrero	Marzo	Abril	Mayo	Junio	Julio	Agosto	Septiembre	Octubre	Noviembre	Diciembre	TOTAL	
38425	0.00	0.00	58.00	0.00	0.00	61.00	0.00	0.00	56.00	0.00	0.00	0.00	51.00	226.00
38426	0.00	0.00	58.00	0.00	0.00	61.00	0.00	0.00	56.00	0.00	0.00	0.00	51.00	226.00
Resultado	0.00	0.00	100.00	0.00	0.00	100.00	0.00	0.00	100.00	0.00	0.00	0.00	100.00	100.00

Meta Realizada

Meta Realizada														
Var	Enero	Febrero	Marzo	Abril	Mayo	Junio	Julio	Agosto	Septiembre	Octubre	Noviembre	Diciembre	TOTAL	
38425	0.00	0.00	42.00	0.00	0.00	81.00	0.00	0.00	0.00	0.00	0.00	0.00	0.00	123.00
38426	0.00	0.00	42.00	0.00	0.00	81.00	0.00	0.00	0.00	0.00	0.00	0.00	0.00	123.00
Resultado	0.00	0.00	100.00	0.00	0.00	100.00	0.00	0.00	0.00	0.00	0.00	0.00	0.00	100.00

Avances del Indicador

Avance en el mes:	100.00	Avance al mes:	100.00
Programado en el mes:	100.00	Programado al mes:	100.00
% de cumplimiento:	100.00	% de cumplimiento:	100.00

[Handwritten signature]



Gobierno del Estado de Veracruz de Ignacio de la Llave
Presupuesto Basado en Resultados - Sistema de Evaluación del Desempeño
Reporte de Avance de Indicadores y Justificaciones

Fecha de emisión: 10/07/2023

Reporte al mes de Junio de 2023

Justificación del Incumplimiento del Indicador por Mes		
	Justificación	Adjunto
Marzo	La programación de metas se realiza con base a las solicitudes de pláticas y capacitaciones hechas por los SMDIF, sector educativo y otras Instituciones, por tal motivo en este trimestre debido a la disminución de solicitudes para realizar dichas actividades no se alcanzó la meta programada.	NO
Junio	Por invitación de la Secretaría de Educación de Veracruz y de la Secretaría de Gobierno, de la Dirección de Justicia Penal, se participó en la impartición de pláticas sobre temáticas de prevención de riesgos Psicosociales en la Brigada de promoción a la lectura y la cultura "Mujeres Insurgentes" y en la campaña "Yo Decido Mi Futuro" por este motivo hubo variaciones en los resultados de las metas programadas	NO



Gobierno del Estado de Veracruz de Ignacio de la Llave
 Presupuesto Basado en Resultados - Sistema de Evaluación del Desempeño
 Reporte de Avance de Indicadores y Justificaciones

Reporte al mes de Junio de 2023

CDC.K.E.085.Q Protección y Restitución de Derechos de Niñas, Niños y Adolescentes

[A9.C1] Razón entre niñas, niños y adolescentes apoyados con eventos, pláticas, capacitaciones y asistencias

CDC.K.E.085.Q Protección y Restitución de Derechos de Niñas, Niños y Adolescentes

Sistema para el Desarrollo Integral de la Familia

Sistema para el Desarrollo Integral de la Familia

Beneficiario:
Niño - Joven

Nivel del objetivo del PP que mide: Actividad

Características del Indicador

Fórmula : (Total de niñas apoyadas con eventos en el año/Total de niños apoyados con eventos en el año)

Tipo fórmula:	Razón o promedio	Frecuencia:	Semestral	Dimensión:	Eficacia	Sentido:	Ascendente	Tipo:	Gestion				
Total de niñas apoyadas con eventos en el año (38427)													
Unidad de medida:	Niñas	Tipo acumulado:	SUMATORIA	Unidad de medida:	Niños	Tipo acumulado:			SUMATORIA				
Metas del Indicador													
Meta Programada													
Var	Enero	Febrero	Marzo	Abril	Mayo	Junio	Julio	Agosto	Septiembre	Octubre	Noviembre	Diciembre	TOTAL
38427	0.00	0.00	0.00	0.00	0.00	1,227.00	0.00	0.00	0.00	0.00	0.00	1,174.00	2,401.00
38428	0.00	0.00	0.00	0.00	0.00	1,162.00	0.00	0.00	0.00	0.00	0.00	1,138.00	2,300.00
Resultado	0.00	0.00	0.00	0.00	0.00	1.06	0.00	0.00	0.00	0.00	0.00	1.03	1.04

Meta Realizada

Var	Enero	Febrero	Marzo	Abril	Mayo	Junio	Julio	Agosto	Septiembre	Octubre	Noviembre	Diciembre	TOTAL
38427	0.00	0.00	0.00	0.00	0.00	1,715.00	0.00	0.00	0.00	0.00	0.00	0.00	1,715.00
38428	0.00	0.00	0.00	0.00	0.00	1,541.00	0.00	0.00	0.00	0.00	0.00	0.00	1,541.00
Resultado	0.00	0.00	0.00	0.00	0.00	1.11	0.00	0.00	0.00	0.00	0.00	0.00	1.11

Avances del Indicador

Avance en el mes:	1.11	Avance al mes:	1.11
Programado en el mes:	1.06	Programado al mes:	1.06
% de cumplimiento:	104.72	% de cumplimiento:	104.72



Gobierno del Estado de Veracruz de Ignacio de la Llave
Presupuesto Basado en Resultados - Sistema de Evaluación del Desempeño
Reporte de Avance de Indicadores y Justificaciones

Fecha de emisión: 10/07/2023

Reporte al mes de Junio de 2023

Justificación del Incumplimiento del Indicador por Mes		
	Justificación	Adjunto
Junio	Por invitación de la Secretaría de Educación de Veracruz y de la Secretaría de Gobierno, de la Dirección de Justicia Penal, se participó en la impartición de pláticas sobre temáticas de prevención de riesgos Psicosociales en la Brigada de promoción a la lectura y la cultura "Mujeres Insurgentes" y en la campaña "Yo Decido Mi Futuro" dirigidas a un gran número de Niñas Niños y Adolescentes de Escuelas Primarias, Secundarias y Bachilleratos lo cual aumento la meta programada.	NO



Gobierno del Estado de Veracruz de Ignacio de la Llave
 Presupuesto Basado en Resultados - Sistema de Evaluación del Desempeño
 Reporte de Avance de Indicadores y Justificaciones

Reporte al mes de Junio de 2023

Nombre del PP o Al al que pertenece:		CDC.K.E.085.Q Protección y Restitución de Derechos de Niñas, Niños y Adolescentes (A10C1) Razón entre mujeres y hombres mayores de edad apoyados con pláticas y capacitaciones	
UR responsable del indicador:	CDC.K.E.085.Q Protección y Restitución de Derechos de Niñas, Niños y Adolescentes		
Dependencia o entidad responsable:	Sistema para el Desarrollo Integral de la Familia		
Beneficiario:	Niño - Joven	Nivel del objetivo del PP que mide:	Actividad

Características del Indicador

Fórmula : Total de mujeres mayores de 18 años apoyadas con eventos en el año/Total de hombres mayores de 18 años apoyados con eventos en el año

Tipo fórmula:	Razón o promedio	Frecuencia:	Semestral	Dimensión:	Eficacia	Sentido:	Ascendente	Tipo:	Gestion
Total de mujeres mayores de 18 años apoyadas con eventos en el año (38429)									
Unidad de medida:	Mujeres	Tipo acumulado:	SUMATORIA	Unidad de medida:	Hombres	Tipo acumulado:	SUMATORIA		

Metas del Indicador

Meta Programada														
Var	Enero	Febrero	Marzo	Abril	Mayo	Junio	Julio	Agosto	Septiembre	Octubre	Noviembre	Diciembre	TOTAL	
38429	0.00	0.00	0.00	0.00	0.00	0.00	345.00	0.00	0.00	0.00	0.00	0.00	375.00	720.00
38430	0.00	0.00	0.00	0.00	0.00	0.00	275.00	0.00	0.00	0.00	0.00	0.00	300.00	575.00
Resultado	0.00	0.00	0.00	0.00	0.00	0.00	1.25	0.00	0.00	0.00	0.00	0.00	1.25	1.25

Meta Realizada

Var	Enero	Febrero	Marzo	Abril	Mayo	Junio	Julio	Agosto	Septiembre	Octubre	Noviembre	Diciembre	TOTAL
38429	0.00	0.00	0.00	0.00	0.00	0.00	241.00	0.00	0.00	0.00	0.00	0.00	241.00
38430	0.00	0.00	0.00	0.00	0.00	0.00	260.00	0.00	0.00	0.00	0.00	0.00	260.00
Resultado	0.00	0.00	0.00	0.00	0.00	0.00	0.93	0.00	0.00	0.00	0.00	0.00	0.93

Avances del Indicador

Avance en el mes:	0.93	Avance al mes:	0.93
Programado en el mes:	1.25	Programado al mes:	1.25
% de cumplimiento:	74.40	% de cumplimiento:	74.40



Gobierno del Estado de Veracruz de Ignacio de la Llave
Presupuesto Basado en Resultados - Sistema de Evaluación del Desempeño
Reporte de Avance de Indicadores y Justificaciones

Fecha de emisión: 10/07/2023

Reporte al mes de Junio de 2023

Justificación del Incumplimiento del Indicador por Mes	
	Justificación
Junio	Por invitación de la Secretaría de Educación de Veracruz y de la Secretaría de Gobierno, de la Dirección de Justicia Penal, se participó en la impartición de pláticas sobre temáticas de prevención de riesgos Psicosociales en la Brigada de Promoción a la Lectura y la Cultura "Mujeres Insurgentes" y en la Campaña "Yo Decido Mi Futuro" las actividades fueron dirigidas a Escuelas de educación básica motivo por el cual no se alcanzó la meta programada de mujeres adultas
	Adjunto NO



Gobierno del Estado de Veracruz de Ignacio de la Llave
 Presupuesto Basado en Resultados - Sistema de Evaluación del Desempeño
 Reporte de Avance de Indicadores y Justificaciones

Reporte al mes de Junio de 2023

Nombre del PP o AI al que pertenece:		CDC.K.E.085.Q Protección y Restitución de Derechos de Niñas, Niños y Adolescentes	
UR responsable del indicador:		[A1.C1] Porcentaje de bienes y servicios otorgados niñas, niños y adolescentes en centros DIF	
Dependencia o entidad responsable:	CDC.K.E.085.Q Protección y Restitución de Derechos de Niñas, Niños y Adolescentes		
Beneficiario:	Niño - Joven		
UR responsable del indicador:	Sistema para el Desarrollo Integral de la Familia		
Dependencia o entidad responsable:	Sistema para el Desarrollo Integral de la Familia		
Nivel del objetivo del PP que mide:	Actividad		

Características del Indicador										
(Total de bienes y servicios otorgados en CAS a niñas, niños y adolescentes/Total de bienes y servicios solicitados en CAS a niñas, niños y adolescentes)*100										
Tipo fórmula:	Otras proporciones	Frecuencia:	Trimestral	Dimensión:	Eficacia	Sentido:	Descendente	Tipo:	Gestion	
Total de bienes y servicios otorgados en CAS a niñas, niños y adolescentes (38411)										
Unidad de medida:	Bienes y Servicios	Tipo acumulado:	SUMATORIA	Unidad de medida:	Bienes y Servicios	Tipo acumulado:	SUMATORIA			

Metas del Indicador													
Meta Programada													
Var	Enero	Febrero	Marzo	Abril	Mayo	Junio	Julio	Agosto	Septiembre	Octubre	Noviembre	Diciembre	TOTAL
38411	0.00	0.00	87,500.00	0.00	0.00	95,500.00	0.00	0.00	105,000.00	0.00	0.00	101,500.00	389,500.00
38412	0.00	0.00	87,500.00	0.00	0.00	95,500.00	0.00	0.00	105,000.00	0.00	0.00	101,500.00	389,500.00
Resultado	0.00	0.00	100.00	0.00	0.00	100.00	0.00	0.00	100.00	0.00	0.00	100.00	100.00

Meta Realizada													
Avances del Indicador													
Var	Enero	Febrero	Marzo	Abril	Mayo	Junio	Julio	Agosto	Septiembre	Octubre	Noviembre	Diciembre	TOTAL
38411	0.00	0.00	96,978.00	0.00	0.00	113,851.00	0.00	0.00	0.00	0.00	0.00	0.00	210,829.00
38412	0.00	0.00	96,978.00	0.00	0.00	113,851.00	0.00	0.00	0.00	0.00	0.00	0.00	210,829.00
Resultado	0.00	0.00	100.00	0.00	0.00	100.00	0.00	0.00	0.00	0.00	0.00	0.00	100.00

Avance en el mes:	100.00	Avance al mes:	100.00
Programado en el mes:	100.00	Programado al mes:	100.00
% de cumplimiento:	100.00	% de cumplimiento:	100.00





Am



Gobierno del Estado de Veracruz de Ignacio de la Llave
Presupuesto Basado en Resultados - Sistema de Evaluación del Desempeño
Reporte de Avance de Indicadores y Justificaciones

Reporte al mes de Junio de 2023

Justificación del Incumplimiento del Indicador por Mes		Adjunto
	Justificación	
Junio	El indicador está sujeto a demanda. En el trimestre que nos ocupa, hubo más ingresos de Niñas, Niños y Adolescentes en los CAS de Asistencia Social de Medio camino y Estancia de Atención a Niñas, Niños y Adolescentes Migrantes No Acompañados.	NO

Responsables de la información	
Nombre, cargo y firma del Responsable del Indicador	Nombre, cargo y firma del Titular de la Unidad Responsable
<p>LUTGADA MADRIGAL VALDEZ PROCURADORA DE PROTECCIÓN DE NIÑAS, NIÑOS Y ADOLESCENTES DEL SEDIF</p> 	<p>NAYELI MARTINEZ CALDERÓN DIRECTORA ADMINISTRATIVA DEL SEDIF</p> 
Nombre, cargo y firma del Enlace Institucional	Nombre, cargo y firma del Titular de la dependencia o Entidad
<p>JUAN PABLO MOLINA RODRÍGUEZ JEFE DE LA UNIDAD DE PLANEACIÓN Y DESARROLLO DEL SEDIF</p> 	<p>REBECA QUINTANAR BARCELO DIRECTORA GENERAL DEL SISTEMA PARA EL DESARROLLO INTEGRAL DE LA FAMILIA</p> 



Gobierno del Estado de Veracruz de Ignacio de la Llave
 Presupuesto Basado en Resultados - Sistema de Evaluación del Desempeño
 Reporte de Avance de Indicadores y Justificaciones

Reporte al mes de Junio de 2023

Nombre del PP o AI al que pertenece:		CDA.K.K.086.S Desarrollo a la Vivienda y la Comunidad	
UR responsable del indicador:		Sistema para el Desarrollo Integral de la Familia	
Dependencia o entidad responsable:		Sistema para el Desarrollo Integral de la Familia	
Beneficiario:		Persona	Nivel del objetivo del PP que mide: Fin

Características del Indicador

Fórmula :	(Población beneficiada con apoyos del programa/Población total con alta y muy alta marginación en las localidades de cobertura)*100		
Tipo fórmula:	Eficacia programática	Frecuencia: Anual	Dimensión: Eficacia
Población beneficiada con apoyos del programa (38431)	Población total con alta y muy alta marginación en las localidades de cobertura (38432)		
Unidad de medida:	Personas	Tipo acumulado: SUMATORIA	Unidad de medida: Personas

Metas del Indicador													
Meta Programada													
Var	Enero	Febrero	Marzo	Abril	Mayo	Junio	Julio	Agosto	Septiembre	Octubre	Noviembre	Diciembre	TOTAL
38431	0.00	0.00	0.00	0.00	0.00	0.00	0.00	0.00	0.00	0.00	0.00	23,218.00	23,218.00
38432	0.00	0.00	0.00	0.00	0.00	0.00	0.00	0.00	0.00	0.00	0.00	582,672.00	582,672.00
Resultado	0.00	0.00	0.00	0.00	0.00	0.00	0.00	0.00	0.00	0.00	0.00	3.96	3.96

Meta Realizada													
Avances del Indicador													
Var	Enero	Febrero	Marzo	Abril	Mayo	Junio	Julio	Agosto	Septiembre	Octubre	Noviembre	Diciembre	TOTAL
38431	0.00	0.00	0.00	0.00	0.00	0.00	0.00	0.00	0.00	0.00	0.00	0.00	0.00
38432	0.00	0.00	0.00	0.00	0.00	0.00	0.00	0.00	0.00	0.00	0.00	0.00	0.00
Resultado	0.00	0.00	0.00	0.00	0.00	0.00	0.00	0.00	0.00	0.00	0.00	0.00	0.00

Avance en el mes:	0.00	Avance al mes:	0.00
Programado en el mes:	0.00	Programado al mes:	0.00
% de cumplimiento:	0.00	% de cumplimiento:	0.00



Gobierno del Estado de Veracruz de Ignacio de la Llave
 Presupuesto Basado en Resultados - Sistema de Evaluación del Desempeño
 Reporte de Avance de Indicadores y Justificaciones

Reporte al mes de Junio de 2023

CDA.K.K.086.S Desarrollo a la Vivienda y la Comunidad
 [P] Tasa de variación de viviendas atendidas

Nombre del PP o Al al que pertenece:	CDA.K.K.086.S Desarrollo a la Vivienda y la Comunidad	
UR responsable del indicador:	Sistema para el Desarrollo Integral de la Familia	
Dependencia o entidad responsable:	Sistema para el Desarrollo Integral de la Familia	
Beneficiario:	Persona	Nivel del objetivo del PP que mide: Proposito

Características del Indicador

Fórmula : $((\text{Viviendas atendidas en el año actual} / \text{Total de viviendas atendidas en el año anterior}) - 1) * 100$

Tipo fórmula:	Tasa de variación	Frecuencia:	Annual	Dimensión:	Eficacia	Sentido:	Ascendente	Tipo:	Estrategico
Viviendas atendidas en el año actual (38433)									
Unidad de medida:	Viviendas	Tipo acumulado:	SUMATORIA	Unidad de medida:	Viviendas	Tipo acumulado:			SUMATORIA

Metas del Indicador

Meta Programada													
Var	Enero	Febrero	Marzo	Abril	Mayo	Junio	Julio	Agosto	Septiembre	Octubre	Noviembre	Diciembre	TOTAL
38433	0.00	0.00	0.00	0.00	0.00	0.00	0.00	0.00	0.00	0.00	0.00	7,036.00	7,036.00
38434	0.00	0.00	0.00	0.00	0.00	0.00	0.00	0.00	0.00	0.00	0.00	10,100.00	10,100.00
Resultado	0.00	0.00	0.00	0.00	0.00	0.00	0.00	0.00	0.00	0.00	0.00	-30.34	-30.34

Meta Realizada

Avances del Indicador													
Var	Enero	Febrero	Marzo	Abril	Mayo	Junio	Julio	Agosto	Septiembre	Octubre	Noviembre	Diciembre	TOTAL
38433	0.00	0.00	0.00	0.00	0.00	0.00	0.00	0.00	0.00	0.00	0.00	0.00	0.00
38434	0.00	0.00	0.00	0.00	0.00	0.00	0.00	0.00	0.00	0.00	0.00	0.00	0.00
Resultado	0.00	0.00	0.00	0.00	0.00	0.00	0.00	0.00	0.00	0.00	0.00	0.00	0.00

Avances del Indicador

Avance en el mes:	0.00	Avance al mes:	0.00
Programado en el mes:	0.00	Programado al mes:	0.00
% de cumplimiento:	0.00	% de cumplimiento:	0.00



Gobierno del Estado de Veracruz de Ignacio de la Llave
 Presupuesto Basado en Resultados - Sistema de Evaluación del Desempeño
 Reporte de Avance de Indicadores y Justificaciones

Fecha de emisión: 10/07/2023

Reporte al mes de Junio de 2023

CDA.K.K.086.S Desarrollo a la Vivienda y la Comunidad
 [C1] Porcentaje de insumos entregados a la población en vulnerabilidad

Nombre del PP o AI al que pertenece:	CDA.K.K.086.S Desarrollo a la Vivienda y la Comunidad		
UR responsable del indicador:	Sistema para el Desarrollo Integral de la Familia		
Dependencia o entidad responsable:	Sistema para el Desarrollo Integral de la Familia		
Beneficiario:	Persona	Nivel del objetivo del PP que mide:	Componente

Características del Indicador

Fórmula : (Insumos entregados con mejoramiento a la vivienda/Insumos programados a entregar con mejoramiento)*100

Tipo fórmula:	Eficacia programática	Frecuencia:	Semestral	Dimensión:	Eficacia	Sentido:	Constante	Tipo:	Gestion
Insumos entregados con mejoramiento a la vivienda (38435)									
Unidad de medida:	Insumos	Tipo acumulado:	SUMATORIA	Unidad de medida:	Insumos	Tipo acumulado:			SUMATORIA

Metas del Indicador

Meta Programada

Var	Enero	Febrero	Marzo	Abril	Mayo	Junio	Julio	Agosto	Septiembre	Octubre	Noviembre	Diciembre	TOTAL
38435	0.00	0.00	0.00	0.00	0.00	3,000.00	0.00	0.00	0.00	0.00	0.00	4,036.00	7,036.00
38436	0.00	0.00	0.00	0.00	0.00	3,000.00	0.00	0.00	0.00	0.00	0.00	4,036.00	7,036.00
Resultado	0.00	0.00	0.00	0.00	0.00	100.00	0.00	0.00	0.00	0.00	0.00	100.00	100.00

Meta Realizada

Var	Enero	Febrero	Marzo	Abril	Mayo	Junio	Julio	Agosto	Septiembre	Octubre	Noviembre	Diciembre	TOTAL
38435	0.00	0.00	0.00	0.00	0.00	0.00	0.00	0.00	0.00	0.00	0.00	0.00	0.00
38436	0.00	0.00	0.00	0.00	0.00	3,000.00	0.00	0.00	0.00	0.00	0.00	0.00	3,000.00
Resultado	0.00	0.00	0.00	0.00	0.00	0.00	0.00	0.00	0.00	0.00	0.00	0.00	0.00

Avances del Indicador

Avance en el mes:	0.00	Avance al mes:	0.00
Programado en el mes:	100.00	Programado al mes:	100.00
% de cumplimiento:	0.00	% de cumplimiento:	0.00



Gobierno del Estado de Veracruz de Ignacio de la Llave
Presupuesto Basado en Resultados - Sistema de Evaluación del Desempeño
Reporte de Avance de Indicadores y Justificaciones

Fecha de emisión: 10/07/2023

Reporte al mes de Junio de 2023

Justificación del Incumplimiento del Indicador por Mes		
	Justificación	Adjunto
Junio	De acuerdo al calendario de justificación de las fechas de entrega, debido a los procesos licitatorios del Sistema Estatal, que al ser un número considerable, generaron un desfase en las fechas programadas	NO



Gobierno del Estado de Veracruz de Ignacio de la Llave
 Presupuesto Basado en Resultados - Sistema de Evaluación del Desempeño
 Reporte de Avance de Indicadores y Justificaciones

Reporte al mes de Junio de 2023

CDA.K.K.086.S Desarrollo a la Vivienda y la Comunidad
[A2.C1] Porcentaje de apoyos a la vivienda entregados a DIF Municipales

Nombre del PP o Al al que pertenece:	CDA.K.K.086.S Desarrollo a la Vivienda y la Comunidad		
UR responsable del indicador:	Sistema para el Desarrollo Integral de la Familia		
Dependencia o entidad responsable:	Sistema para el Desarrollo Integral de la Familia		
Beneficiario:	Persona	Nivel del objetivo del PP que mide:	Actividad

Características del Indicador

Fórmula : (Apoyos entregados a DIF Municipales/Apoyos programados a entregar a DIF Municipales)*100

Tipo fórmula:	Eficacia programática	Frecuencia:	Semestral	Dimensión:	Eficacia	Sentido:	Constante	Tipo:	Gestion
Apoyos entregados a DIF Municipales (38439)				Apoyos programados a entregar a DIF Municipales (38440)					
Unidad de medida:	Apoyos	Tipo acumulado:	SUMATORIA	Unidad de medida:	Apoyos	Tipo acumulado:		SUMATORIA	

Metas del Indicador

Meta Programada

Var	Enero	Febrero	Marzo	Abril	Mayo	Junio	Julio	Agosto	Septiembre	Octubre	Noviembre	Diciembre	TOTAL
38439	0.00	0.00	0.00	0.00	0.00	3,000.00	0.00	0.00	0.00	0.00	0.00	4,036.00	7,036.00
38440	0.00	0.00	0.00	0.00	0.00	3,000.00	0.00	0.00	0.00	0.00	0.00	4,036.00	7,036.00
Resultado	0.00	0.00	0.00	0.00	0.00	100.00	0.00	0.00	0.00	0.00	0.00	100.00	100.00

Meta Realizada

Var	Enero	Febrero	Marzo	Abril	Mayo	Junio	Julio	Agosto	Septiembre	Octubre	Noviembre	Diciembre	TOTAL
38439	0.00	0.00	0.00	0.00	0.00	0.00	0.00	0.00	0.00	0.00	0.00	0.00	0.00
38440	0.00	0.00	0.00	0.00	0.00	3,000.00	0.00	0.00	0.00	0.00	0.00	0.00	3,000.00
Resultado	0.00	0.00	0.00	0.00	0.00	0.00	0.00	0.00	0.00	0.00	0.00	0.00	0.00

Avances del Indicador

Avance en el mes:	0.00	Avance al mes:	0.00
Programado en el mes:	100.00	Programado al mes:	100.00
% de cumplimiento:	0.00	% de cumplimiento:	0.00



Gobierno del Estado de Veracruz de Ignacio de la Llave
Presupuesto Basado en Resultados - Sistema de Evaluación del Desempeño
Reporte de Avance de Indicadores y Justificaciones

Fecha de emisión: 10/07/2023

Reporte al mes de Junio de 2023

Justificación del Incumplimiento del Indicador por Mes		
	Justificación	Adjunto
Junio	Debido a los procesos licitatorios del Sistema Estatal y al ser un número considerable de apoyos, se generó un desfase en las fechas programadas de entregas, las cuales se recorrieron y se reportarán en el siguiente semestre.	NO



Gobierno del Estado de Veracruz de Ignacio de la Llave
Presupuesto Basado en Resultados - Sistema de Evaluación del Desempeño
Reporte de Avance de Indicadores y Justificaciones

Reporte al mes de Junio de 2023

CDA.K.K.086.S Desarrollo a la Vivienda y la Comunidad
 [A3.C1] Razón entre mujeres y hombres beneficiados con apoyos a la vivienda

Nombre del PP o AI al que pertenece:	CDA.K.K.086.S Desarrollo a la Vivienda y la Comunidad	
UR responsable del indicador:	Sistema para el Desarrollo Integral de la Familia	
Dependencia o entidad responsable:	Sistema para el Desarrollo Integral de la Familia	
Beneficiario:	Nivel del objetivo del PP que mide:	Actividad
	Persona	

Características del Indicador

Fórmula : (Total de mujeres apoyadas/Total de hombres apoyados)

Tipo fórmula:	Razón o promedio	Frecuencia:	Semestral	Dimensión:	Eficacia	Sentido:	Constante	Tipo:	Gestion
Total de mujeres apoyadas (38441)									
Unidad de medida:	Mujeres	Tipo acumulado:	SUMATORIA	Unidad de medida:	Hombres	Tipo acumulado:			SUMATORIA

Metas del Indicador

Var	Meta Programada													
	Enero	Febrero	Marzo	Abril	Mayo	Junio	Julio	Agosto	Septiembre	Octubre	Noviembre	Diciembre	TOTAL	
38441	0.00	0.00	0.00	0.00	0.00	4,221.00	0.00	0.00	0.00	0.00	0.00	0.00	9,709.00	13,930.00
38442	0.00	0.00	0.00	0.00	0.00	2,815.00	-0.00	0.00	0.00	0.00	0.00	0.00	6,473.00	9,288.00
Resultado	0.00	0.00	0.00	0.00	0.00	1.50	0.00	0.00	0.00	0.00	0.00	0.00	1.50	1.50

Meta Realizada

Var	Avances del Indicador													
	Enero	Febrero	Marzo	Abril	Mayo	Junio	Julio	Agosto	Septiembre	Octubre	Noviembre	Diciembre	TOTAL	
38441	0.00	0.00	0.00	0.00	0.00	0.00	0.00	0.00	0.00	0.00	0.00	0.00	0.00	0.00
38442	0.00	0.00	0.00	0.00	0.00	0.00	0.00	0.00	0.00	0.00	0.00	0.00	0.00	0.00
Resultado	0.00	0.00	0.00	0.00	0.00	0.00	0.00	0.00	0.00	0.00	0.00	0.00	0.00	0.00

Avances del Indicador

Avance en el mes:	0.00	Avance al mes:	0.00
Programado en el mes:	1.50	Programado al mes:	1.50
% de cumplimiento:	0.00	% de cumplimiento:	0.00



Gobierno del Estado de Veracruz de Ignacio de la Llave
Presupuesto Basado en Resultados - Sistema de Evaluación del Desempeño
Reporte de Avance de Indicadores y Justificaciones

Fecha de emisión: 10/07/2023

Reporte al mes de Junio de 2023

Justificación del Incumplimiento del Indicador por Mes		
	Justificación	Adjunto
Junio	Debido a los procesos licitatorios del Sistema Estatal y al ser un número considerable de apoyos, se generó un desfase en las fechas programadas de entregas, las cuales se recorrieron y se reportarán en el siguiente semestre.	NO



Gobierno del Estado de Veracruz de Ignacio de la Llave
 Presupuesto Basado en Resultados - Sistema de Evaluación del Desempeño
 Reporte de Avance de Indicadores y Justificaciones

Reporte al mes de Junio de 2023

Nombre del PP o AI al que pertenece:		CDA.K.K.086.S Desarrollo a la Vivienda y la Comunidad					
UR responsable del indicador:		Sistema para el Desarrollo Integral de la Familia					
Dependencia o entidad responsable:		Sistema para el Desarrollo Integral de la Familia					
Beneficiario:		Persona		Nivel del objetivo del PP que mide:		Actividad	

Características del Indicador

Fórmula :	(Expedientes integrados por SMDIF/Expedientes programados a integrar por SMDIF)*100								
Tipo fórmula:	Eficacia programática	Frecuencia:	Semestral	Dimensión:	Eficacia	Sentido:	Constante	Tipo:	Gestion
Expedientes integrados por SMDIF (38437)									
Unidad de medida:	Expedientes	Tipo acumulado:	SUMATORIA	Unidad de medida:	Expedientes	Tipo acumulado:	SUMATORIA		

Metas del Indicador													
Meta Programada													
Var	Enero	Febrero	Marzo	Abril	Mayo	Junio	Julio	Agosto	Septiembre	Octubre	Noviembre	Diciembre	TOTAL
38437	0.00	0.00	0.00	0.00	0.00	3,000.00	0.00	0.00	0.00	0.00	0.00	4,036.00	7,036.00
38438	0.00	0.00	0.00	0.00	0.00	3,000.00	0.00	0.00	0.00	0.00	0.00	4,036.00	7,036.00
Resultado	0.00	0.00	0.00	0.00	0.00	100.00	0.00	0.00	0.00	0.00	0.00	100.00	100.00

Meta Realizada													
Var	Enero	Febrero	Marzo	Abril	Mayo	Junio	Julio	Agosto	Septiembre	Octubre	Noviembre	Diciembre	TOTAL
38437	0.00	0.00	0.00	0.00	0.00	0.00	0.00	0.00	0.00	0.00	0.00	0.00	0.00
38438	0.00	0.00	0.00	0.00	0.00	3,000.00	0.00	0.00	0.00	0.00	0.00	0.00	3,000.00
Resultado	0.00	0.00	0.00	0.00	0.00	0.00	0.00	0.00	0.00	0.00	0.00	0.00	0.00

Avances del Indicador			
Avance en el mes:	0.00	Avance al mes:	0.00
Programado en el mes:	100.00	Programado al mes:	100.00
% de cumplimiento:	0.00	% de cumplimiento:	0.00



Gobierno del Estado de Veracruz de Ignacio de la Llave
Presupuesto Basado en Resultados - Sistema de Evaluación del Desempeño
Reporte de Avance de Indicadores y Justificaciones

Fecha de emisión: 10/07/2023

Reporte al mes de Junio de 2023

Justificación del Incumplimiento del Indicador por Mes		
	Justificación	Adjunto
Junio	Debido a los procesos licitatorios del Sistema Estatal y al ser un número considerable de apoyos, se generó un desfase en las fechas programadas de entregas, las cuales se recorrieron y se reportarán en el siguiente semestre.	NO

Responsables de la información	
Nombre, cargo y firma del Responsable del Indicador	Nombre, cargo y firma del Titular de la Unidad Responsable
 NYTZIA ARACELY GUERRERO BARRERA DIRECTORA DE ATENCIÓN A POBLACION VULNERABLE DEL SEDIF	 NAYELI MARTINEZ CALDERÓN DIRECTORA ADMINISTRATIVA DEL SEDIF
Nombre, cargo y firma del Enlace Institucional	Nombre, cargo y firma del Titular de la dependencia o Entidad
 JUAN PABLO MOLINA RODRÍGUEZ JEFE DE LA UNIDAD DE PLANEACIÓN Y DESARROLLO DEL SEDIF	 REBECA QUINTANAR BARCELÓ DIRECTORA GENERAL DEL SISTEMA PARA EL DESARROLLO INTEGRAL DE LA FAMILIA



Gobierno del Estado de Veracruz de Ignacio de la Llave
Presupuesto Basado en Resultados - Sistema de Evaluación del Desempeño
Reporte de Avance de Indicadores y Justificaciones

Reporte al mes de Junio de 2023

CDA.K.K.087.S Proyectos Productivos
[F] Porcentaje de la población atendida con proyectos productivos

Nombre del PP o Al al que pertenece:	CDA.K.K.087.S Proyectos Productivos	
UR responsable del indicador:	Sistema para el Desarrollo Integral de la Familia	
Dependencia o entidad responsable:	Sistema para el Desarrollo Integral de la Familia	
Beneficiario:	Persona	Nivel del objetivo del PP que mide: Fin

Características del Indicador

Fórmula : (Población beneficiada con apoyos del subprograma/Población total con alta y muy alta marginación en las localidades de cobertura)*100

Tipo fórmula:	Eficacia programática	Frecuencia:	Anual	Dimensión:	Eficacia	Sentido:	Ascendente	Tipo:	Estrategico
Población beneficiada con apoyos del subprograma (38443)				Población total con alta y muy alta marginación en las localidades de cobertura (38444)					
Unidad de medida:	Personas	Tipo acumulado:	SUMATORIA	Unidad de medida:	Personas	Tipo acumulado:	SUMATORIA		

Metas del Indicador

Var	Meta Programada												
	Enero	Febrero	Marzo	Abril	Mayo	Junio	Julio	Agosto	Septiembre	Octubre	Noviembre	Diciembre	TOTAL
38443	0.00	0.00	0.00	0.00	0.00	0.00	0.00	0.00	0.00	0.00	0.00	7,416.00	7,416.00
38444	0.00	0.00	0.00	0.00	0.00	0.00	0.00	0.00	0.00	0.00	0.00	582,672.00	582,672.00
Resultado	0.00	0.00	0.00	0.00	0.00	0.00	0.00	0.00	0.00	0.00	0.00	1.27	1.27

Meta Realizada

Var	Avances del Indicador												
	Enero	Febrero	Marzo	Abril	Mayo	Junio	Julio	Agosto	Septiembre	Octubre	Noviembre	Diciembre	TOTAL
38443	0.00	0.00	0.00	0.00	0.00	0.00	0.00	0.00	0.00	0.00	0.00	0.00	0.00
38444	0.00	0.00	0.00	0.00	0.00	0.00	0.00	0.00	0.00	0.00	0.00	0.00	0.00
Resultado	0.00	0.00	0.00	0.00	0.00	0.00	0.00	0.00	0.00	0.00	0.00	0.00	0.00

Avances del Indicador

Avance en el mes:	0.00	Avance al mes:	0.00
Programado en el mes:	0.00	Programado al mes:	0.00
% de cumplimiento:	0.00	% de cumplimiento:	0.00



Gobierno del Estado de Veracruz de Ignacio de la Llave
Presupuesto Basado en Resultados - Sistema de Evaluación del Desempeño
Reporte de Avance de Indicadores y Justificaciones

Reporte al mes de Junio de 2023

Nombre del PP o AI al que pertenece:		CDA.K.K.087.S Proyectos Productivos	
UR responsable del indicador:		CDA.K.K.087.S Proyectos Productivos	
Dependencia o entidad responsable:		Sistema para el Desarrollo Integral de la Familia	
Beneficiario:		Persona	
Nivel del objetivo del PP que mide:		Proposito	

Características del Indicador

Fórmula :	(Número de proyectos productivos entregados/Número de proyectos programados a entregar)*100											
Tipo fórmula:	Eficacia programática	Frecuencia:	Anual	Dimensión:	Eficacia	Sentido:	Ascendente	Tipo:	Estrategico			
Número de proyectos productivos entregados (38445)	Número de proyectos productivos programados a entregar (38446)											
Unidad de medida:	Proyectos	Tipo acumulado:	SUMATORIA	Unidad de medida:	Proyectos	Tipo acumulado:	SUMATORIA					

Metas del Indicador

Meta Programada													
Var	Enero	Febrero	Marzo	Abril	Mayo	Junio	Julio	Agosto	Septiembre	Octubre	Noviembre	Diciembre	TOTAL
38445	0.00	0.00	0.00	0.00	0.00	0.00	0.00	0.00	0.00	0.00	0.00	1,236.00	1,236.00
38446	0.00	0.00	0.00	0.00	0.00	0.00	0.00	0.00	0.00	0.00	0.00	1,236.00	1,236.00
Resultado	0.00	0.00	0.00	0.00	0.00	0.00	0.00	0.00	0.00	0.00	0.00	100.00	100.00

Meta Realizada

Avances del Indicador													
Var	Enero	Febrero	Marzo	Abril	Mayo	Junio	Julio	Agosto	Septiembre	Octubre	Noviembre	Diciembre	TOTAL
38445	0.00	0.00	0.00	0.00	0.00	0.00	0.00	0.00	0.00	0.00	0.00	0.00	0.00
38446	0.00	0.00	0.00	0.00	0.00	0.00	0.00	0.00	0.00	0.00	0.00	0.00	0.00
Resultado	0.00	0.00	0.00	0.00	0.00	0.00	0.00	0.00	0.00	0.00	0.00	0.00	0.00

Avance en el mes:	0.00	Avance al mes:	0.00
Programado en el mes:	0.00	Programado al mes:	0.00
% de cumplimiento:	0.00	% de cumplimiento:	0.00



Gobierno del Estado de Veracruz de Ignacio de la Llave
Presupuesto Basado en Resultados - Sistema de Evaluación del Desempeño
Reporte de Avance de Indicadores y Justificaciones

Reporte al mes de Junio de 2023

CDA.K.K.087.S Proyectos Productivos
[C1] Porcentaje de personas beneficiadas con proyectos productivos

Nombre del PP o AI al que pertenece:	CDA.K.K.087.S Proyectos Productivos		
UR responsable del indicador:	Sistema para el Desarrollo Integral de la Familia		
Dependencia o entidad responsable:	Sistema para el Desarrollo Integral de la Familia		
Beneficiario:	Persona	Nivel del objetivo del PP que mide:	Componente

Características del Indicador

Fórmula : (Total de proyectos productivos entregados/Total de proyectos productivos programados a entregar)*100

Tipo fórmula:	Eficacia programática	Frecuencia:	Semestral	Dimensión:	Eficacia	Sentido:	Constante	Tipo:	Gestion
Total de proyectos productivos entregados (38447)				Total de proyectos productivos programados a entregar (38448)					
Unidad de medida:	Proyectos	Tipo acumulado:	SUMATORIA	Unidad de medida:	Proyectos	Tipo acumulado:			SUMATORIA

Metas del Indicador

Meta Programada

Var	Enero	Febrero	Marzo	Abril	Mayo	Junio	Julio	Agosto	Septiembre	Octubre	Noviembre	Diciembre	TOTAL
38447	0.00	0.00	0.00	0.00	0.00	300.00	0.00	0.00	0.00	0.00	0.00	936.00	1,236.00
38448	0.00	0.00	0.00	0.00	0.00	300.00	0.00	0.00	0.00	0.00	0.00	936.00	1,236.00
Resultado	0.00	0.00	0.00	0.00	0.00	100.00	0.00	0.00	0.00	0.00	0.00	100.00	100.00

Meta Realizada

Var	Enero	Febrero	Marzo	Abril	Mayo	Junio	Julio	Agosto	Septiembre	Octubre	Noviembre	Diciembre	TOTAL
38447	0.00	0.00	0.00	0.00	0.00	0.00	0.00	0.00	0.00	0.00	0.00	0.00	0.00
38448	0.00	0.00	0.00	0.00	0.00	300.00	0.00	0.00	0.00	0.00	0.00	0.00	300.00
Resultado	0.00	0.00	0.00	0.00	0.00	0.00	0.00	0.00	0.00	0.00	0.00	0.00	0.00

Avances del Indicador

Avance en el mes:	0.00	Avance al mes:	0.00
Programado en el mes:	100.00	Programado al mes:	100.00
% de cumplimiento:	0.00	% de cumplimiento:	0.00



Gobierno del Estado de Veracruz de Ignacio de la Llave
Presupuesto Basado en Resultados - Sistema de Evaluación del Desempeño
Reporte de Avance de Indicadores y Justificaciones

Fecha de emisión: 10/07/2023

Reporte al mes de Junio de 2023

Justificación del Incumplimiento del Indicador por Mes		
	Justificación	Adjunto
Junio	Debido a los procesos licitatorios del Sistema Estatal y al ser un número considerable de apoyos, se generó un desfase en las fechas programadas de entregas, las cuales se recorrieron y se reportarán en el siguiente semestre.	NO



Gobierno del Estado de Veracruz de Ignacio de la Llave
 Presupuesto Basado en Resultados - Sistema de Evaluación del Desempeño
 Reporte de Avance de Indicadores y Justificaciones

Reporte al mes de Junio de 2023

CDA.K.K.087.S Proyectos Productivos
[A2.C1] Porcentaje de proyectos productivos entregados a los DIF Municipales

Nombre del PP o Al al que pertenece:	CDA.K.K.087.S Proyectos Productivos		
UR responsable del indicador:	Sistema para el Desarrollo Integral de la Familia		
Dependencia o entidad responsable:	Sistema para el Desarrollo Integral de la Familia		
Beneficiario:	Persona	Nivel del objetivo del PP que mide:	Actividad

Características del Indicador

Fórmula: (Apoyos entregados a través de DIF Municipales/Apoyos programados a entregar a través de DIF Municipales)*100

Tipo fórmula:	Eficacia programática	Frecuencia:	Semestral	Dimensión:	Eficacia	Sentido:	Constante	Tipo:	Gestion
Apoyos entregados a través de DIF Municipales (38451)									
Unidad de medida:	Apoyos	Tipo acumulado:	SUMATORIA	Unidad de medida:	Apoyos	Tipo acumulado:			SUMATORIA

Metas del Indicador

Var	Meta Programada												TOTAL	
	Enero	Febrero	Marzo	Abril	Mayo	Junio	Julio	Agosto	Septiembre	Octubre	Noviembre	Diciembre		
38451	0.00	0.00	0.00	0.00	0.00	300.00	0.00	0.00	0.00	0.00	0.00	0.00	936.00	1,236.00
38452	0.00	0.00	0.00	0.00	0.00	300.00	0.00	0.00	0.00	0.00	0.00	0.00	936.00	1,236.00
Resultado	0.00	0.00	0.00	0.00	0.00	100.00	0.00	0.00	0.00	0.00	0.00	0.00	100.00	100.00

Meta Realizada

Var	Avances del Indicador												TOTAL	
	Enero	Febrero	Marzo	Abril	Mayo	Junio	Julio	Agosto	Septiembre	Octubre	Noviembre	Diciembre		
38451	0.00	0.00	0.00	0.00	0.00	0.00	0.00	0.00	0.00	0.00	0.00	0.00	0.00	0.00
38452	0.00	0.00	0.00	0.00	0.00	300.00	0.00	0.00	0.00	0.00	0.00	0.00	0.00	300.00
Resultado	0.00	0.00	0.00	0.00	0.00	0.00	0.00	0.00	0.00	0.00	0.00	0.00	0.00	0.00

Avances del Indicador

Avance en el mes:	0.00	Avance al mes:	0.00
Programado en el mes:	100.00	Programado al mes:	100.00
% de cumplimiento:	0.00	% de cumplimiento:	0.00



Gobierno del Estado de Veracruz de Ignacio de la Llave
Presupuesto Basado en Resultados - Sistema de Evaluación del Desempeño
Reporte de Avance de Indicadores y Justificaciones

Fecha de emisión: 10/07/2023

Reporte al mes de Junio de 2023

Justificación del Incumplimiento del Indicador por Mes		
	Justificación	Adjunto
Junio	Debido a los procesos licitatorios del Sistema Estatal y al ser un número considerable de apoyos, se generó un desfase en las fechas programadas de entregas, las cuales se recorrieron y se reportarán en el siguiente semestre.	NO



Gobierno del Estado de Veracruz de Ignacio de la Llave
 Presupuesto Basado en Resultados - Sistema de Evaluación del Desempeño
 Reporte de Avance de Indicadores y Justificaciones

Reporte al mes de Junio de 2023

CDA.K.K.087.S Proyectos Productivos

[A3.C1] Razón entre mujeres y hombres beneficiados con proyectos productivos

Nombre del PP o AI al que pertenece:	CDA.K.K.087.S Proyectos Productivos	
UR responsable del indicador:	Sistema para el Desarrollo Integral de la Familia	
Dependencia o entidad responsable:	Sistema para el Desarrollo Integral de la Familia	
Beneficiario:	Persona	Nivel del objetivo del PP que mide: Actividad

Características del Indicador

Fórmula : (Número de mujeres apoyadas/Número de hombres apoyados)

Tipo fórmula:	Razón o promedio	Frecuencia:	Semestral	Dimensión:	Eficacia	Sentido:	Constante	Tipo:	Gestion
Número de mujeres apoyadas (38453)	Número de hombres apoyados (38454)								
Unidad de medida:	Mujeres	Tipo acumulado:	SUMATORIA	Unidad de medida:	Hombres	Tipo acumulado:	SUMATORIA		

Metas del Indicador

Meta Programada

Var	Enero	Febrero	Marzo	Abril	Mayo	Junio	Julio	Agosto	Septiembre	Octubre	Noviembre	Diciembre	TOTAL
38453	0.00	0.00	0.00	0.00	0.00	742.00	0.00	0.00	0.00	0.00	0.00	3,407.00	4,149.00
38454	0.00	0.00	0.00	0.00	0.00	494.00	0.00	0.00	0.00	0.00	0.00	2,473.00	2,967.00
Resultado	0.00	0.00	0.00	0.00	0.00	1.50	0.00	0.00	0.00	0.00	0.00	1.38	1.40

Meta Realizada

Var	Enero	Febrero	Marzo	Abril	Mayo	Junio	Julio	Agosto	Septiembre	Octubre	Noviembre	Diciembre	TOTAL
38453	0.00	0.00	0.00	0.00	0.00	0.00	0.00	0.00	0.00	0.00	0.00	0.00	0.00
38454	0.00	0.00	0.00	0.00	0.00	0.00	0.00	0.00	0.00	0.00	0.00	0.00	0.00
Resultado	0.00	0.00	0.00	0.00	0.00	0.00	0.00	0.00	0.00	0.00	0.00	0.00	0.00

Avances del Indicador

Avance en el mes:	0.00	Avance al mes:	0.00
Programado en el mes:	1.50	Programado al mes:	1.50
% de cumplimiento:	0.00	% de cumplimiento:	0.00



Gobierno del Estado de Veracruz de Ignacio de la Llave
Presupuesto Basado en Resultados - Sistema de Evaluación del Desempeño
Reporte de Avance de Indicadores y Justificaciones

Fecha de emisión: 10/07/2023

Reporte al mes de Junio de 2023

Justificación del Incumplimiento del Indicador por Mes		
	Justificación	Adjunto
Junio	Debido a los procesos licitatorios del Sistema Estatal y al ser un número considerable de apoyos, se generó un desfase en las fechas programadas de entregas, las cuales se recorrieron y se reportarán en el siguiente semestre.	NO



Gobierno del Estado de Veracruz de Ignacio de la Llave
 Presupuesto Basado en Resultados - Sistema de Evaluación del Desempeño
 Reporte de Avance de Indicadores y Justificaciones

Reporte al mes de Junio de 2023

CDA.K.K.087.S Proyectos Productivos													
[A1.C1] Porcentaje de expedientes integrados para proyectos productivos													
Nombre del PP o Al al que pertenece:		CDA.K.K.087.S Proyectos Productivos											
UR responsable del indicador:		Sistema para el Desarrollo Integral de la Familia											
Dependencia o entidad responsable:		Sistema para el Desarrollo Integral de la Familia											
Beneficiario:		Persona		Nivel del objetivo del PP que mide:		Actividad							
Características del Indicador													
Fórmula : (Expedientes integrados por SMDIF/Expedientes programados a integrar por SMDIF)*100													
Tipo fórmula:	Eficacia programática	Frecuencia:	Semestral	Dimensión:	Eficacia	Sentido:	Constante	Tipo:	Gestion				
Expedientes integrados por SMDIF (38449)													
Unidad de medida:	Expedientes	Tipo acumulado:	SUMATORIA	Unidad de medida:	Expedientes	Tipo acumulado:		SUMATORIA					
Metas del Indicador													
Meta Programada													
Var	Enero	Febrero	Marzo	Abril	Mayo	Junio	Julio	Agosto	Septiembre	Octubre	Noviembre	Diciembre	TOTAL
38449	0.00	0.00	0.00	0.00	0.00	300.00	0.00	0.00	0.00	0.00	0.00	936.00	1,236.00
38450	0.00	0.00	0.00	0.00	0.00	300.00	0.00	0.00	0.00	0.00	0.00	936.00	1,236.00
Resultado	0.00	0.00	0.00	0.00	0.00	100.00	0.00	0.00	0.00	0.00	0.00	100.00	100.00
Meta Realizada													
Var	Enero	Febrero	Marzo	Abril	Mayo	Junio	Julio	Agosto	Septiembre	Octubre	Noviembre	Diciembre	TOTAL
38449	0.00	0.00	0.00	0.00	0.00	0.00	0.00	0.00	0.00	0.00	0.00	0.00	0.00
38450	0.00	0.00	0.00	0.00	0.00	300.00	0.00	0.00	0.00	0.00	0.00	0.00	300.00
Resultado	0.00	0.00	0.00	0.00	0.00	0.00	0.00	0.00	0.00	0.00	0.00	0.00	0.00
Avances del Indicador													
Avance en el mes:		0.00		Avance al mes:		0.00						0.00	
Programado en el mes:		100.00		Programado al mes:		100.00						100.00	
% de cumplimiento:		0.00		% de cumplimiento:		0.00						0.00	







Gobierno del Estado de Veracruz de Ignacio de la Llave
Presupuesto Basado en Resultados - Sistema de Evaluación del Desempeño
Reporte de Avance de Indicadores y Justificaciones

Fecha de emisión: 10/07/2023

Reporte al mes de Junio de 2023

Justificación del Incumplimiento del Indicador por Mes		
	Justificación	Adjunto
Junio	Debido a los procesos licitatorios del Sistema Estatal y al ser un número considerable de apoyos, se generó un desfase en las fechas programadas de entregas, las cuales se recorrieron y se reportarán en el siguiente semestre.	NO

Responsables de la información	
Nombre, cargo y firma del Responsable del Indicador	Nombre, cargo y firma del Titular de la Unidad Responsable
<p>NYZIA ARACELY GUERRERO BARRERA DIRECTORA DE ATENCIÓN A POBLACIÓN VULNERABLE DEL SEDIF</p> 	<p>NAYELI MARTÍNEZ CALDERÓN DIRECTORA ADMINISTRATIVA DEL SEDIF</p> 
Nombre, cargo y firma del Enlace Institucional	Nombre, cargo y firma del Titular de la dependencia o Entidad
<p>JUAN PABLO MOLINA RODRÍGUEZ JEFE DE LA UNIDAD DE PLANEACIÓN Y DESARROLLO DEL SEDIF</p> 	<p>REBECA QUINTANAR BARCELO DIRECTORA GENERAL DEL SISTEMA PARA EL DESARROLLO INTEGRAL DE LA FAMILIA</p> 



Gobierno del Estado de Veracruz de Ignacio de la Llave
 Presupuesto Basado en Resultados - Sistema de Evaluación del Desempeño
 Reporte de Avance de Indicadores y Justificaciones

Fecha de emisión: 10/07/2023

Reporte al mes de Junio de 2023

Nombre del PP o Al al que pertenece:		CDB.K.K.088.S Estrategia Integral de Asistencia Social Alimentaria									
UR responsable del indicador:		CDB.K.K.088.S Estrategia Integral de Asistencia Social Alimentaria									
Dependencia o entidad responsable:		Sistema para el Desarrollo Integral de la Familia									
		Sistema para el Desarrollo Integral de la Familia									
Beneficiario:		Persona									
		Nivel del objetivo del PP que mide: Fin									

Características del Indicador

Fórmula :	(Número de personas beneficiarias/Número de personas vulnerables en el Estado)*100										
Tipo fórmula:	Otras proporciones	Frecuencia:	Annual	Dimensión:	Eficacia	Sentido:	Ascendente	Tipo:	Estrategico		
Número de personas beneficiarias (38455)	Número de personas vulnerables en el Estado (38456)										
Unidad de medida:	Personas	Tipo acumulado:	SUMATORIA	Unidad de medida:	Personas	Tipo acumulado:	SUMATORIA				

Metas del Indicador

Meta Programada													
Var	Enero	Febrero	Marzo	Abril	Mayo	Junio	Julio	Agosto	Septiembre	Octubre	Noviembre	Diciembre	TOTAL
38455	0.00	0.00	0.00	0.00	0.00	0.00	0.00	0.00	0.00	0.00	0.00	722,331.00	722,331.00
38456	0.00	0.00	0.00	0.00	0.00	0.00	0.00	0.00	0.00	0.00	0.00	2,246,800.00	2,246,800.00
Resultado	0.00	0.00	0.00	0.00	0.00	0.00	0.00	0.00	0.00	0.00	0.00	32.15	32.15

Meta Realizada

Avances del Indicador													
Var	Enero	Febrero	Marzo	Abril	Mayo	Junio	Julio	Agosto	Septiembre	Octubre	Noviembre	Diciembre	TOTAL
38455	0.00	0.00	0.00	0.00	0.00	0.00	0.00	0.00	0.00	0.00	0.00	0.00	0.00
38456	0.00	0.00	0.00	0.00	0.00	0.00	0.00	0.00	0.00	0.00	0.00	0.00	0.00
Resultado	0.00	0.00	0.00	0.00	0.00	0.00	0.00	0.00	0.00	0.00	0.00	0.00	0.00

Avance en el mes:	0.00	Avance al mes:	0.00
Programado en el mes:	0.00	Programado al mes:	0.00
% de cumplimiento:	0.00	% de cumplimiento:	0.00



Gobierno del Estado de Veracruz de Ignacio de la Llave
 Presupuesto Basado en Resultados - Sistema de Evaluación del Desempeño
 Reporte de Avance de Indicadores y Justificaciones

Reporte al mes de Junio de 2023

CDB.K.K.088.S Estrategia Integral de Asistencia Social Alimentaria
 [P] Población de la EIASA con acceso a alimentos

Nombre del PP o AI al que pertenece:	CDB.K.K.088.S Estrategia Integral de Asistencia Social Alimentaria	
UR responsable del indicador:	Sistema para el Desarrollo Integral de la Familia	
Dependencia o entidad responsable:	Sistema para el Desarrollo Integral de la Familia	
Beneficiario:	Persona	Propósito

Características del Indicador

Fórmula : (Número total de beneficiarios que reciben apoyos alimentarios en el año/Número total de beneficiarios inscritos a los programas alimentarios de la EIASA en el año)*100

Tipo fórmula:	Frecuencia:		Dimensión:	Eficacia	Sentido:	Ascendente	Tipo:	Estrategico
	Otras proporciones	Anual						
Número total de beneficiarios que reciben apoyos alimentarios en el año (38457)								
Unidad de medida:	Personas	SUMATORIA	Unidad de medida:	Personas	Tipo acumulado:	SUMATORIA		

Meta Realizada

Var	Metas del Indicador												TOTAL
	Meta Programada												
	Enero	Febrero	Marzo	Abril	Mayo	Junio	Julio	Agosto	Septiembre	Octubre	Noviembre	Diciembre	TOTAL
38457	0.00	0.00	0.00	0.00	0.00	0.00	0.00	0.00	0.00	0.00	0.00	0.00	722,331.00
38458	0.00	0.00	0.00	0.00	0.00	0.00	0.00	0.00	0.00	0.00	0.00	0.00	722,331.00
Resultado	0.00	0.00	0.00	0.00	0.00	0.00	0.00	0.00	0.00	0.00	0.00	0.00	100.00

Avances del Indicador

Avance en el mes:	0.00	Avance al mes:	0.00
Programado en el mes:	0.00	Programado al mes:	0.00
% de cumplimiento:	0.00	% de cumplimiento:	0.00



Gobierno del Estado de Veracruz de Ignacio de la Llave
 Presupuesto Basado en Resultados - Sistema de Evaluación del Desempeño
 Reporte de Avance de Indicadores y Justificaciones

Fecha de emisión: 10/07/2023

Reporte al mes de Junio de 2023

CDB.K.K.088.S Estrategia Integral de Asistencia Social Alimentaria
[C1] Promedio de raciones consumidas por los beneficiarios de la EIASA

Nombre del PP o AI al que pertenece:	CDB.K.K.088.S Estrategia Integral de Asistencia Social Alimentaria	
UR responsable del indicador:	Sistema para el Desarrollo Integral de la Familia	
Dependencia o entidad responsable:	Sistema para el Desarrollo Integral de la Familia	
Beneficiario:	Persona	Nivel del objetivo del PP que mide: Componente

Características del Indicador

Fórmula : (Número de raciones de desayuno distribuidas a las personas beneficiarias de la EIASA/Total de personas inscritas en los programas alimentarios)

Tipo fórmula:	Razón o promedio	Frecuencia:	Semestral	Dimensión:	Eficacia	Sentido:	Constante	Tipo:	Gestion
				Total de personas inscritas en los programas alimentarios (38460)					
Unidad de medida:	Raciones	Tipo acumulado:	SUMATORIA	Unidad de medida:	Personas	Tipo acumulado:			MAXIMO

Metas del Indicador

Var	Enero	Febrero	Marzo	Abril	Mayo	Junio	Julio	Agosto	Septiembre	Octubre	Noviembre	Diciembre	TOTAL
38459	0.00	0.00	0.00	0.00	0.00	46,570,680.00	0.00	0.00	0.00	0.00	0.00	61,178,228.00	107,748,908.00
38460	0.00	0.00	0.00	0.00	0.00	601,799.00	0.00	0.00	0.00	0.00	0.00	722,331.00	722,331.00
Resultado	0.00	0.00	0.00	0.00	0.00	77.39	0.00	0.00	0.00	0.00	0.00	84.70	149.17

Meta Realizada													
Var	Enero	Febrero	Marzo	Abril	Mayo	Junio	Julio	Agosto	Septiembre	Octubre	Noviembre	Diciembre	TOTAL
38459	0.00	0.00	0.00	0.00	0.00	12,235,128.00	0.00	0.00	0.00	0.00	0.00	0.00	12,235,128.00
38460	0.00	0.00	0.00	0.00	0.00	353,402.00	0.00	0.00	0.00	0.00	0.00	0.00	353,402.00
Resultado	0.00	0.00	0.00	0.00	0.00	34.62	0.00	0.00	0.00	0.00	0.00	0.00	34.62

Avances del Indicador		
Avance en el mes:	34.62	Avance al mes: 34.62
Programado en el mes:	77.39	Programado al mes: 77.39
% de cumplimiento:	44.73	% de cumplimiento: 44.73



Gobierno del Estado de Veracruz de Ignacio de la Llave
Presupuesto Basado en Resultados - Sistema de Evaluación del Desempeño
Reporte de Avance de Indicadores y Justificaciones

Fecha de emisión: 10/07/2023

Reporte al mes de Junio de 2023

Justificación del Incumplimiento del Indicador por Mes		
	Justificación	Adjunto
Junio	La distribución de apoyos inicio durante este trimestre; sin embargo aún no se alcanzan las metas programadas, debido a que como se explicó anteriormente surgieron algunos problemas por parte de nuestro proveedor, específicamente en los procesos licitatorios, lo que ocasionó un destase que se ira subsanado en los próximos meses.	NO

11



Gobierno del Estado de Veracruz de Ignacio de la Llave
 Presupuesto Basado en Resultados - Sistema de Evaluación del Desempeño
 Reporte de Avance de Indicadores y Justificaciones

Reporte al mes de Junio de 2023

Nombre del PP o AI al que pertenece:		CDB.K.K.088.S Estrategia Integral de Asistencia Social Alimentaria [A3.C1] Promedio de raciones de desayunos calientes distribuidas a escolares	
UR responsable del indicador:	CDB.K.K.088.S Estrategia Integral de Asistencia Social Alimentaria		
Dependencia o entidad responsable:	Sistema para el Desarrollo Integral de la Familia		
Beneficiario:	Persona	Nivel del objetivo del PP que mide:	Actividad

Características del Indicador

Fórmula : (Número de raciones de desayuno caliente distribuidas a escolares/Total de escolares inscritos en el programa)

Tipo fórmula:	Razón o promedio	Frecuencia:	Trimestral	Dimensión:	Eficacia	Sentido:	Ascendente	Tipo:	Gestion
Número de raciones de desayuno caliente distribuidas a escolares (38465)									
Unidad de medida:	Raciones Calientes	Tipo acumulado:	SUMATORIA	Unidad de medida:	Personas	Tipo acumulado:			MAXIMO

Metas del Indicador

Meta Programada													
Var	Enero	Febrero	Marzo	Abril	Mayo	Junio	Julio	Agosto	Septiembre	Octubre	Noviembre	Diciembre	TOTAL
38465	0.00	0.00	7,241,780.00	0.00	0.00	21,725,340.00	0.00	0.00	14,483,560.00	0.00	0.00	21,725,340.00	65,176,020.00
38466	0.00	0.00	362,089.00	0.00	0.00	362,089.00	0.00	0.00	362,089.00	0.00	0.00	362,089.00	362,089.00
Resultado	0.00	0.00	20.00	0.00	0.00	60.00	0.00	0.00	40.00	0.00	0.00	60.00	180.00

Meta Realizada

Avances del Indicador													
Var	Enero	Febrero	Marzo	Abril	Mayo	Junio	Julio	Agosto	Septiembre	Octubre	Noviembre	Diciembre	TOTAL
38465	0.00	0.00	0.00	0.00	0.00	8,340,800.00	0.00	0.00	0.00	0.00	0.00	0.00	8,340,800.00
38466	0.00	0.00	362,089.00	0.00	0.00	210,510.00	0.00	0.00	0.00	0.00	0.00	0.00	362,089.00
Resultado	0.00	0.00	0.00	0.00	0.00	39.62	0.00	0.00	0.00	0.00	0.00	0.00	23.04

Avance en el mes:	39.62	Avance al mes:	23.04
Programado en el mes:	60.00	Programado al mes:	80.00
% de cumplimiento:	66.03	% de cumplimiento:	28.80



Gobierno del Estado de Veracruz de Ignacio de la Llave
Presupuesto Basado en Resultados - Sistema de Evaluación del Desempeño
Reporte de Avance de Indicadores y Justificaciones

Fecha de emisión: 10/07/2023

Reporte al mes de Junio de 2023

Justificación del Incumplimiento del Indicador por Mes		
	Justificación	Adjunto
Marzo	Si bien la programación contempla la entrega de apoyos a partir del mes de marzo, que corresponde al primer trimestre, la distribución se realizará en retroactivo durante el siguiente trimestre, debido a algunos problemas por parte de nuestro proveedor para iniciar la contratación de los Programas Alimentarios 2023 que se operarán en el año actual, quien argumenta que hubo retrasos en su proceso de licitación, lo que nos ocasionó un desfase que será subsanado en los próximos meses.	NO
Junio	La distribución de apoyos inicio durante este trimestre; sin embargo aún no se alcanzan las metas programadas, debido a que como se explico anteriormente surgieron algunos problemas por parte de nuestro proveedor, específicamente en los procesos licitatorios, lo que ocasionó un desfase que se ira subsanado en los próximos meses.	NO



Gobierno del Estado de Veracruz de Ignacio de la Llave
 Presupuesto Basado en Resultados - Sistema de Evaluación del Desempeño
 Reporte de Avance de Indicadores y Justificaciones

Reporte al mes de Junio de 2023

Nombre del PP o AI al que pertenece:		CDB.K.K.088.S Estrategia Integral de Asistencia Social Alimentaria	
UR responsable del indicador:		CDB.K.K.088.S Estrategia Integral de Asistencia Social Alimentaria	
Dependencia o entidad responsable:		Sistema para el Desarrollo Integral de la Familia	
		Sistema para el Desarrollo Integral de la Familia	
Beneficiario:		Persona	
		Nivel del objetivo del PP que mide: Actividad	

Características del Indicador

Fórmula :	(Número de raciones de 1000 días consumidas por beneficiarios/Total de beneficiarios inscritos en el programa de 1000 días)		
Tipo fórmula:	Razón o promedio	Frecuencia: Trimestral	Dimensión: Eficacia
Número de raciones de 1000 días consumidas por beneficiarios (38467)			
Unidad de medida:	Raciones	Tipo acumulado: SUMATORIA	Unidad de medida: Personas

Metas del Indicador													
Meta Programada													
Var	Enero	Febrero	Marzo	Abril	Mayo	Junio	Julio	Agosto	Septiembre	Octubre	Noviembre	Diciembre	TOTAL
38467	0.00	0.00	515,680.00	0.00	0.00	1,547,040.00	0.00	0.00	1,547,040.00	0.00	0.00	1,547,040.00	5,156,800.00
38468	0.00	0.00	25,784.00	0.00	0.00	25,784.00	0.00	0.00	25,784.00	0.00	0.00	25,784.00	25,784.00
Resultado	0.00	0.00	20.00	0.00	0.00	60.00	0.00	0.00	60.00	0.00	0.00	60.00	200.00

Meta Realizada													
Avances del Indicador													
Var	Enero	Febrero	Marzo	Abril	Mayo	Junio	Julio	Agosto	Septiembre	Octubre	Noviembre	Diciembre	TOTAL
38467	0.00	0.00	0.00	0.00	0.00	0.00	0.00	0.00	0.00	0.00	0.00	0.00	0.00
38468	0.00	0.00	25,784.00	0.00	0.00	25,784.00	0.00	0.00	0.00	0.00	0.00	0.00	25,784.00
Resultado	0.00	0.00	0.00	0.00	0.00	0.00	0.00	0.00	0.00	0.00	0.00	0.00	0.00

Avance en el mes:	0.00	Avance al mes:	0.00
Programado en el mes:	60.00	Programado al mes:	80.00
% de cumplimiento:	0.00	% de cumplimiento:	0.00



Gobierno del Estado de Veracruz de Ignacio de la Llave
Presupuesto Basado en Resultados - Sistema de Evaluación del Desempeño
Reporte de Avance de Indicadores y Justificaciones

Reporte al mes de Junio de 2023

Justificación del Incumplimiento del Indicador por Mes		
	Justificación	Adjunto
Marzo	Si bien la programación contempla la entrega de apoyos a partir del mes de marzo, que corresponde al primer trimestre, la distribución se realizará en retroactivo durante el siguiente trimestre, debido a algunos problemas por parte de nuestro proveedor para iniciar la contratación de los Programas Alimentarios 2023 que se operarán en el año actual, quien argumenta que hubo retrasos en su proceso de licitación, lo que nos ocasionó un desfase que será subsanado en los próximos meses.	NO
Junio	La distribución de apoyos inicio durante este trimestre; sin embargo aún no se alcanzan las metas programadas, debido a que como se explicó anteriormente surgieron algunos problemas por parte de nuestro proveedor, específicamente en los procesos licitatorios, lo que ocasionó un desfase que se ira subsanado en los próximos meses.	NO



Gobierno del Estado de Veracruz de Ignacio de la Llave
 Presupuesto Basado en Resultados - Sistema de Evaluación del Desempeño
 Reporte de Avance de Indicadores y Justificaciones

Reporte al mes de Junio de 2023

Nombre del PP o AI al que pertenece:		CDB.K.K.088.S Estrategia Integral de Asistencia Social Alimentaria	
UR responsable del indicador:		CDB.K.K.088.S Estrategia Integral de Asistencia Social Alimentaria	
Dependencia o entidad responsable:		Sistema para el Desarrollo Integral de la Familia	
		Sistema para el Desarrollo Integral de la Familia	
Beneficiario:		Persona	
		Nivel del objetivo del PP que mide: Actividad	

Características del Indicador

Fórmula :	(Número de raciones distribuidas a beneficiarios de atención prioritaria/Total de beneficiarios inscritos en el programa de atención prioritaria)		
Tipo fórmula:	Razón o promedio	Trimestral	
Frecuencia:			
Dimensión:	Eficacia		
Sentido:	Ascendente		
Tipo:			Gestion
Número de raciones distribuidas a beneficiarios de atención prioritaria (38469)			
Unidad de medida:	Raciones calientes	SUMATORIA	Personas
		Tipo acumulado:	Tipo acumulado: MAXIMO

Metas del Indicador

Meta Programada													
Var	Enero	Febrero	Marzo	Abril	Mayo	Junio	Julio	Agosto	Septiembre	Octubre	Noviembre	Diciembre	TOTAL
38469	0.00	0.00	1,140,440.00	0.00	0.00	3,421,320.00	0.00	0.00	3,421,320.00	0.00	0.00	3,421,320.00	11,404,400.00
38470	0.00	0.00	57,022.00	0.00	0.00	57,022.00	0.00	0.00	57,022.00	0.00	0.00	57,022.00	57,022.00
Resultado	0.00	0.00	20.00	0.00	0.00	60.00	0.00	0.00	60.00	0.00	0.00	60.00	200.00

Meta Realizada

Avances del Indicador													
Var	Enero	Febrero	Marzo	Abril	Mayo	Junio	Julio	Agosto	Septiembre	Octubre	Noviembre	Diciembre	TOTAL
38469	0.00	0.00	0.00	0.00	0.00	0.00	0.00	0.00	0.00	0.00	0.00	0.00	0.00
38470	0.00	0.00	57,022.00	0.00	0.00	57,022.00	0.00	0.00	0.00	0.00	0.00	0.00	57,022.00
Resultado	0.00	0.00	0.00	0.00	0.00	0.00	0.00	0.00	0.00	0.00	0.00	0.00	0.00

Avance en el mes:	0.00	Avance al mes:	0.00
Programado en el mes:	60.00	Programado al mes:	80.00
% de cumplimiento:	0.00	% de cumplimiento:	0.00



Gobierno del Estado de Veracruz de Ignacio de la Llave
Presupuesto Basado en Resultados - Sistema de Evaluación del Desempeño
Reporte de Avance de Indicadores y Justificaciones

Fecha de emisión: 10/07/2023

Reporte al mes de Junio de 2023

Justificación del Incumplimiento del Indicador por Mes		
	Justificación	Adjunto
Marzo	Si bien la programación contempla la entrega de apoyos a partir del mes de marzo, que corresponde al primer trimestre, la distribución se realizará en retroactivo durante el siguiente trimestre, debido a algunos problemas por parte de nuestro proveedor para iniciar la contratación de los Programas Alimentarios 2023 que se operarán en el año actual, quien argumenta que hubo retrasos en su proceso de licitación, lo que nos ocasionó un desfase que será subsanado en los próximos meses.	NO
Junio	La distribución de apoyos inicio durante este trimestre; sin embargo aún no se alcanzan las metas programadas, debido a que como se explico anteriormente surgieron algunos problemas por parte de nuestro proveedor, específicamente en los procesos licitatorios, lo que ocasionó un desfase que se ira subsanado en los próximos meses.	NO



Gobierno del Estado de Veracruz de Ignacio de la Llave
Presupuesto Basado en Resultados - Sistema de Evaluación del Desempeño
Reporte de Avance de Indicadores y Justificaciones

Fecha de emisión: 10/07/2023

Reporte al mes de Junio de 2023

Nombre del PP o Al al que pertenece:		CDB.K.K.088.S Estrategia Integral de Asistencia Social Alimentaria			
UR responsable del indicador:		CDB.K.K.088.S Estrategia Integral de Asistencia Social Alimentaria			
Dependencia o entidad responsable:		Sistema para el Desarrollo Integral de la Familia			
		Sistema para el Desarrollo Integral de la Familia			
Beneficiario:		Persona	Nivel del objetivo del PP que mide: Actividad		

Características del Indicador

Fórmula : (Número de raciones consumidas por personas/Total de personas en emergencia atendidas)

Tipo fórmula:	Razón o promedio	Frecuencia:	Trimestral	Dimensión:	Eficacia	Sentido:	Ascendente	Tipo:	Gestión
Número de raciones consumidas por personas (38471)									
Unidad de medida:	Raciones	Tipo acumulado:	SUMATORIA	Unidad de medida:	Personas	Tipo acumulado:	SUMATORIA		

Metas del Indicador

Meta Programada													
Var	Enero	Febrero	Marzo	Abril	Mayo	Junio	Julio	Agosto	Septiembre	Octubre	Noviembre	Diciembre	TOTAL
38471	0.00	0.00	0.00	0.00	0.00	0.00	0.00	0.00	0.00	0.00	0.00	0.00	602,960.00
38472	0.00	0.00	0.00	0.00	0.00	0.00	0.00	0.00	0.00	0.00	0.00	0.00	120,592.00
Resultado	0.00	0.00	0.00	0.00	0.00	0.00	0.00	0.00	0.00	0.00	0.00	5.00	5.00

Meta Realizada													
Var	Enero	Febrero	Marzo	Abril	Mayo	Junio	Julio	Agosto	Septiembre	Octubre	Noviembre	Diciembre	TOTAL
38471	0.00	0.00	0.00	0.00	0.00	0.00	0.00	0.00	0.00	0.00	0.00	0.00	0.00
38472	0.00	0.00	0.00	0.00	0.00	0.00	0.00	0.00	0.00	0.00	0.00	0.00	0.00
Resultado	0.00	0.00	0.00	0.00	0.00	0.00	0.00	0.00	0.00	0.00	0.00	0.00	0.00

Avances del Indicador			
Avance en el mes:	0.00	Avance al mes:	0.00
Programado en el mes:	0.00	Programado al mes:	0.00
% de cumplimiento:	0.00	% de cumplimiento:	0.00



Gobierno del Estado de Veracruz de Ignacio de la Llave
Presupuesto Basado en Resultados - Sistema de Evaluación del Desempeño
Reporte de Avance de Indicadores y Justificaciones

Reporte al mes de Junio de 2023

Justificación del Incumplimiento del Indicador por Mes		
	Justificación	Adjunto
Marzo	No se programaron metas en el trimestre	NO
Junio	No se programaron metas en el Trimestre.	NO



Gobierno del Estado de Veracruz de Ignacio de la Llave
Presupuesto Basado en Resultados - Sistema de Evaluación del Desempeño
Reporte de Avance de Indicadores y Justificaciones

Reporte al mes de Junio de 2023

CDB.K.K.088.S Estrategia Integral de Asistencia Social Alimentaria
(A2C1) Promedio de raciones de desayunos fríos distribuidas a escolares

Nombre del PP o AI al que pertenece:	CDB.K.K.088.S Estrategia Integral de Asistencia Social Alimentaria	
UR responsable del indicador:	Sistema para el Desarrollo Integral de la Familia	
Dependencia o entidad responsable:	Sistema para el Desarrollo Integral de la Familia	
Beneficiario:	Persona	Nivel del objetivo del PP que mide: Actividad

Características del Indicador

Fórmula : (Número de raciones de desayuno frío distribuidas a niñas y niños escolares/Total de niñas y niños inscritos en el programa)

Tipo fórmula:	Razón o promedio	Frecuencia:	Trimestral	Dimensión:	Eficacia	Sentido:	Descendente	Tipo:	Gestion
	Total de niñas y niños inscritos en el programa (38464)								
Unidad de medida:	Raciones frías	Tipo acumulado:	SUMATORIA	Unidad de medida:	Personas	Tipo acumulado:		MAXIMO	

Metas del Indicador

Var	Meta Programada												
	Enero	Febrero	Marzo	Abril	Mayo	Junio	Julio	Agosto	Septiembre	Octubre	Noviembre	Diciembre	TOTAL
38463	0.00	0.00	3,293,724.00	0.00	0.00	7,685,356.00	0.00	0.00	5,960,072.00	0.00	0.00	8,469,576.00	25,408,728.00
38464	0.00	0.00	156,844.00	0.00	0.00	156,844.00	0.00	0.00	156,844.00	0.00	0.00	156,844.00	156,844.00
Resultado	0.00	0.00	21.00	0.00	0.00	49.00	0.00	0.00	36.00	0.00	0.00	54.00	162.00

Meta Realizada

Var	Avances del Indicador												
	Enero	Febrero	Marzo	Abril	Mayo	Junio	Julio	Agosto	Septiembre	Octubre	Noviembre	Diciembre	TOTAL
38463	0.00	0.00	0.00	0.00	0.00	3,894,328.00	0.00	0.00	0.00	0.00	0.00	0.00	3,894,328.00
38464	0.00	0.00	156,844.00	0.00	0.00	142,892.00	0.00	0.00	0.00	0.00	0.00	0.00	156,844.00
Resultado	0.00	0.00	0.00	0.00	0.00	27.25	0.00	0.00	0.00	0.00	0.00	0.00	24.83

Avances del Indicador

Avance en el mes:	27.25	Avance al mes:	24.83
Programado en el mes:	49.00	Programado al mes:	70.00
% de cumplimiento:	55.61	% de cumplimiento:	35.47



Gobierno del Estado de Veracruz de Ignacio de la Llave
Presupuesto Basado en Resultados - Sistema de Evaluación del Desempeño
Reporte de Avance de Indicadores y Justificaciones

Fecha de emisión: 10/07/2023

Reporte al mes de Junio de 2023

Justificación del Incumplimiento del Indicador por Mes		
	Justificación	Adjunto
Marzo	Si bien la programación contempla la entrega de apoyos a partir del mes de marzo, que corresponde al primer trimestre, la distribución se realizará en retroactivo durante el siguiente trimestre, debido a algunos problemas por parte de nuestro proveedor para iniciar la contratación de los Programas Alimentarios 2023 que se operarán en el año actual, quien argumenta que hubo retrasos en su proceso de licitación, lo que nos ocasionó un desfase que será subsanado en los próximos meses.	NO
Junio	La distribución de apoyos inicio durante este trimestre; sin embargo aún no se alcanzan las metas programadas, debido a que como se explicó anteriormente surgieron algunos problemas por parte de nuestro proveedor, específicamente en los procesos licitatorios, lo que ocasionó un desfase que se ira subsanado en los próximos meses.	NO



Gobierno del Estado de Veracruz de Ignacio de la Llave
 Presupuesto Basado en Resultados - Sistema de Evaluación del Desempeño
 Reporte de Avance de Indicadores y Justificaciones

Reporte al mes de Junio de 2023

CDB.K.K.088.S Estrategia Integral de Asistencia Social Alimentaria	
[A1.C1] Proporción de apoyos entregados que cumplen con los CCN	
Nombre del PP o AI al que pertenece:	CDB.K.K.088.S Estrategia Integral de Asistencia Social Alimentaria
UR responsable del indicador:	Sistema para el Desarrollo Integral de la Familia
Dependencia o entidad responsable:	Sistema para el Desarrollo Integral de la Familia
Beneficiario:	Persona
Nivel del objetivo del PP que mide:	Actividad

Características del Indicador

Fórmula : (Número de despensas-dotaciones distribuidas de acuerdo a los CCN de los Lineamientos de la/Número total de apoyos entregados)

Tipo fórmula:	Razón o promedio	Frecuencia:	Trimestral	Dimensión:	Eficacia	Sentido:	Ascendente	Tipo:	Gestion
Número de despensas-dotaciones distribuidas de acuerdo a los CCN de los Lineamientos de la (38461)				Número total de apoyos entregados (38462)					
Unidad de medida:	Apoyos	Tipo acumulado:	SUMATORIA	Unidad de medida:	Apoyos	Tipo acumulado:	SUMATORIA		

Metas del Indicador

Meta Programada													
Var	Enero	Febrero	Marzo	Abril	Mayo	Junio	Julio	Agosto	Septiembre	Octubre	Noviembre	Diciembre	TOTAL
38461	0.00	0.00	3,361,425.00	0.00	0.00	7,888,459.00	0.00	0.00	6,126,961.00	0.00	0.00	8,702,828.00	26,079,673.00
38462	0.00	0.00	3,361,425.00	0.00	0.00	7,888,459.00	0.00	0.00	6,126,961.00	0.00	0.00	8,702,828.00	26,079,673.00
Resultado	0.00	0.00	1.00	0.00	0.00	1.00	0.00	0.00	1.00	0.00	0.00	1.00	1.00

Meta Realizada

Avances del Indicador													
Var	Enero	Febrero	Marzo	Abril	Mayo	Junio	Julio	Agosto	Septiembre	Octubre	Noviembre	Diciembre	TOTAL
38461	0.00	0.00	0.00	0.00	0.00	3,936,032.00	0.00	0.00	0.00	0.00	0.00	0.00	3,936,032.00
38462	0.00	0.00	0.00	0.00	0.00	3,936,032.00	0.00	0.00	0.00	0.00	0.00	0.00	3,936,032.00
Resultado	0.00	0.00	0.00	0.00	0.00	1.00	0.00	0.00	0.00	0.00	0.00	0.00	1.00

Avances del Indicador

Avance en el mes:	1.00	Avance al mes:	1.00
Programado en el mes:	1.00	Programado al mes:	1.00
% de cumplimiento:	100.00	% de cumplimiento:	100.00



Gobierno del Estado de Veracruz de Ignacio de la Llave
 Presupuesto Basado en Resultados - Sistema de Evaluación del Desempeño
 Reporte de Avance de Indicadores y Justificaciones

Fecha de emisión: 10/07/2023

Reporte al mes de Junio de 2023

Justificación del Incumplimiento del Indicador por Mes		
	Justificación	Adjunto
Marzo	Si bien la programación contempla la entrega de apoyos a partir del mes de marzo, que corresponde al primer trimestre, la distribución se realizará en retroactivo durante el siguiente trimestre, debido a algunos problemas por parte de nuestro proveedor para iniciar la contratación de los Programas Alimentarios 2023 que se operarán en el año actual, quien argumenta que hubo retrasos en su proceso de licitación, lo que nos ocasionó un desfase que será subsanado en los próximos meses.	NO
Junio	La distribución de apoyos inicio durante este trimestre, sin embargo aún no se alcanzan las metas programadas, debido a que como se explicó anteriormente surgieron algunos problemas por parte de nuestro proveedor, específicamente en los procesos licitatorios, lo que ocasionó un desfase que se ira subsanado en los próximos meses.	NO

Responsables de la información	
Nombre, cargo y firma del Responsable del Indicador	Nombre, cargo y firma del Titular de la Unidad Responsable
NYTZIA ARACELY GUERRERO BARRERA DIRECTORA DE ATENCIÓN A POBLACIÓN VULNERABLE DEL SEDIF	 NAYELI MARTÍNEZ CALDERÓN DIRECTORA ADMINISTRATIVA DEL SEDIF
Nombre, cargo y firma del Enlace Institucional	Nombre, cargo y firma del Titular de la Dependencia o Entidad
 JUAN PABLO MOLENA RODRÍGUEZ JEFE DE LA UNIDAD DE PLANEACIÓN Y DESARROLLO DEL SEDIF	 REBECA QUINTANAR BARCELÓ DIRECTORA GENERAL DEL SISTEMA PARA EL DESARROLLO INTEGRAL DE LA FAMILIA



Gobierno del Estado de Veracruz de Ignacio de la Llave
 Presupuesto Basado en Resultados - Sistema de Evaluación del Desempeño
 Reporte de Avance de Indicadores y Justificaciones

Reporte al mes de Junio de 2023

CDA.K.K.089.S Asistencia e Inclusión Social
[F] Porcentaje de población atendida con programas médicos y de inclusión

Nombre del PP o Al al que pertenece:	CDA.K.K.089.S Asistencia e Inclusión Social	
UR responsable del indicador:	Sistema para el Desarrollo Integral de la Familia	
Dependencia o entidad responsable:	Sistema para el Desarrollo Integral de la Familia	
Beneficiario:	Persona	
Nivel del objetivo del PP que mide:	Fin	

Características del Indicador

Fórmula :	(Personas en desamparo y discapacidad beneficiadas en el año/Personas sin acceso a servicios de salud y con alguna discapacidad en la entidad)*100	
Tipo fórmula:	Otras proporciones	Frecuencia: Anual
Personas en desamparo y discapacidad beneficiadas en el año (38473)	Personas sin acceso a servicios de salud y con alguna discapacidad en la entidad (38474)	
Unidad de medida:	Persona	Tipo acumulado: SUMATORIA
Dimensión:	Eficacia	Sentido: Ascendente
Unidad de medida:	Persona	Tipo acumulado: SUMATORIA

Metas del Indicador

Var	Enero	Febrero	Marzo	Abril	Mayo	Junio	Julio	Agosto	Septiembre	Octubre	Noviembre	Diciembre	TOTAL
38473	0.00	0.00	0.00	0.00	0.00	0.00	0.00	0.00	0.00	0.00	0.00	0.00	28,423.00
38474	0.00	0.00	0.00	0.00	0.00	0.00	0.00	0.00	0.00	0.00	0.00	0.00	2,624,770.00
Resultado	0.00	0.00	0.00	0.00	0.00	0.00	0.00	0.00	0.00	0.00	0.00	0.00	1.08

Meta Realizada

Var	Enero	Febrero	Marzo	Abril	Mayo	Junio	Julio	Agosto	Septiembre	Octubre	Noviembre	Diciembre	TOTAL
38473	0.00	0.00	0.00	0.00	0.00	0.00	0.00	0.00	0.00	0.00	0.00	0.00	0.00
38474	0.00	0.00	0.00	0.00	0.00	0.00	0.00	0.00	0.00	0.00	0.00	0.00	0.00
Resultado	0.00	0.00	0.00	0.00	0.00	0.00	0.00	0.00	0.00	0.00	0.00	0.00	0.00

Avances del Indicador

Avance en el mes:	0.00	Avance al mes:	0.00
Programado en el mes:	0.00	Programado al mes:	0.00
% de cumplimiento:	0.00	% de cumplimiento:	0.00



Gobierno del Estado de Veracruz de Ignacio de la Llave
Presupuesto Basado en Resultados - Sistema de Evaluación del Desempeño
Reporte de Avance de Indicadores y Justificaciones

Fecha de emisión: 10/07/2023

Reporte al mes de Junio de 2023

CDA.K.K.089.S Asistencia e Inclusión Social																			
[P] Porcentaje de las personas atendidas con programas medico asistenciales																			
Nombre del PP o Al al que pertenece:		CDA.K.K.089.S Asistencia e Inclusión Social																	
UR responsable del indicador:		Sistema para el Desarrollo Integral de la Familia																	
Dependencia o entidad responsable:		Sistema para el Desarrollo Integral de la Familia																	
Beneficiario:		Persona		Nivel del objetivo del PP que mide:		Proposito													
Características del Indicador																			
Fórmula : (Personas sin seguridad social atendidas con apoyos medicos asistenciales/Personas sin seguridad social solicitantes de apoyos medicos asistenciales)*100																			
Tipo fórmula:		Otras proporciones		Frecuencia:		Semestral		Dimensión:		Eficacia		Sentido:		Ascendente		Tipo:		Estrategico	
Personas sin seguridad social atendidas con apoyos medicos asistenciales (38475)																			
Unidad de medida:		Persona		Tipo acumulado:		SUMATORIA		Unidad de medida:		Persona		Tipo acumulado:		SUMATORIA					
Metas del Indicador																			
Meta Programada																			
Var	Enero	Febrero	Marzo	Abril	Mayo	Junio	Julio	Agosto	Septiembre	Octubre	Noviembre	Diciembre	TOTAL						
38475	0.00	0.00	0.00	0.00	0.00	2,370.00	0.00	0.00	0.00	0.00	0.00	0.00	7,902.00						
38476	0.00	0.00	0.00	0.00	0.00	2,484.00	0.00	0.00	0.00	0.00	0.00	0.00	8,276.00						
Resultado	0.00	0.00	0.00	0.00	0.00	95.41	0.00	0.00	0.00	0.00	0.00	0.00	95.48						
Meta Realizada																			
Var	Enero	Febrero	Marzo	Abril	Mayo	Junio	Julio	Agosto	Septiembre	Octubre	Noviembre	Diciembre	TOTAL						
38475	0.00	0.00	0.00	0.00	0.00	2,208.00	0.00	0.00	0.00	0.00	0.00	0.00	2,208.00						
38476	0.00	0.00	0.00	0.00	0.00	2,220.00	0.00	0.00	0.00	0.00	0.00	0.00	2,220.00						
Resultado	0.00	0.00	0.00	0.00	0.00	99.46	0.00	0.00	0.00	0.00	0.00	0.00	99.46						
Avances del Indicador																			
Avance en el mes:		99.46																	
Programado en el mes:		95.41																	
% de cumplimiento:		104.24																	



Gobierno del Estado de Veracruz de Ignacio de la Llave
Presupuesto Basado en Resultados - Sistema de Evaluación del Desempeño
Reporte de Avance de Indicadores y Justificaciones

Fecha de emisión: 10/07/2023

Reporte al mes de Junio de 2023

CDA.K.K.089.S Asistencia e Inclusión Social
[C1] Porcentaje de apoyos medicos asistenciales entregados

Nombre del PP o Al al que pertenece:	CDA.K.K.089.S Asistencia e Inclusión Social		
UR responsable del indicador:	Sistema para el Desarrollo Integral de la Familia		
Dependencia o entidad responsable:	Sistema para el Desarrollo Integral de la Familia		
Beneficiario:	Persona	Nivel del objetivo del PP que mide:	Componente

Características del Indicador

Fórmula : (Número de apoyos medicos asistenciales entregados/Número de apoyos medicos asistenciales programados)*100

Tipo fórmula:	Otras proporciones	Frecuencia:	Trimestral	Dimensión:	Eficacia	Sentido:	Ascendente	Tipo:	Gestion
Número de apoyos medicos asistenciales entregados (38477)	Número de apoyos medicos asistenciales programados (38478)								
Unidad de medida:	Apoyos.	Tipo acumulado:	SUMATORIA	Unidad de medida:	Apoyos	Tipo acumulado:	SUMATORIA		

Metas del Indicador

Meta Programada

Var	Enero	Febrero	Marzo	Abril	Mayo	Junio	Julio	Agosto	Septiembre	Octubre	Noviembre	Diciembre	TOTAL
38477	0.00	0.00	0.00	0.00	0.00	34,245.00	0.00	0.00	39,952.00	0.00	0.00	39,952.00	114,149.00
38478	0.00	0.00	0.00	0.00	0.00	34,245.00	0.00	0.00	39,952.00	0.00	0.00	39,952.00	114,149.00
Resultado	0.00	0.00	0.00	0.00	0.00	100.00	0.00	0.00	100.00	0.00	0.00	100.00	100.00

Meta Realizada

Var	Enero	Febrero	Marzo	Abril	Mayo	Junio	Julio	Agosto	Septiembre	Octubre	Noviembre	Diciembre	TOTAL
38477	0.00	0.00	0.00	0.00	0.00	53,230.00	0.00	0.00	0.00	0.00	0.00	0.00	53,230.00
38478	0.00	0.00	0.00	0.00	0.00	34,245.00	0.00	0.00	0.00	0.00	0.00	0.00	34,245.00
Resultado	0.00	0.00	0.00	0.00	0.00	155.44	0.00	0.00	0.00	0.00	0.00	0.00	155.44

Avances del Indicador

Avance en el mes:	155.44	Avance al mes:	155.44
Programado en el mes:	100.00	Programado al mes:	100.00
% de cumplimiento:	155.44	% de cumplimiento:	155.44



Gobierno del Estado de Veracruz de Ignacio de la Llave
Presupuesto Basado en Resultados - Sistema de Evaluación del Desempeño
Reporte de Avance de Indicadores y Justificaciones

Fecha de emisión: 10/07/2023

Reporte al mes de Junio de 2023

Justificación del Incumplimiento del Indicador por Mes		
	Justificación	Adjunto
Marzo	En el primer trimestre del año, conforme a lo programado no se registra la entrega de apoyos. En este periodo se desarrollan varios procesos administrativos entre los que destaca la actualización de las Reglas de Operación, mismas que se someten a validación por el SNDIF y autorización por la H. Junta de Gobierno del SEDIF Veracruz	NO
Junio	En el segundo trimestre se supera la meta establecida debido a que se atendió la demanda acumulada de apoyos en bolsas para diálisis no atendida por el desarrollo del proceso de licitación durante el periodo febrero- mayo	NO

1
B



Gobierno del Estado de Veracruz de Ignacio de la Llave
Presupuesto Basado en Resultados - Sistema de Evaluación del Desempeño
Reporte de Avance de Indicadores y Justificaciones

Reporte al mes de Junio de 2023

Nombre del PP o AI al que pertenece:		CDA.K.K.089.S Asistencia e Inclusión Social					
UR responsable del indicador:		CDA.K.K.089.S Asistencia e Inclusión Social					
Dependencia o entidad responsable:		Sistema para el Desarrollo Integral de la Familia					
		Sistema para el Desarrollo Integral de la Familia					
Beneficiario:		Persona					
		Nivel del objetivo del PP que mide: Componente					

Características del Indicador

Fórmula :	(Apoyos médicos de especialidad entregados/Apoyos médicos de especialidad programados)*100								
Tipo fórmula:	Otras proporciones	Frecuencia:	Trimestral	Dimensión:	Eficacia	Sentido:	Ascendente	Tipo:	Gestión
Apoyos médicos de especialidad entregados (38481)									
Unidad de medida:	Apoyos	Tipo acumulado:	SUMATORIA	Unidad de medida:	Apoyos	Tipo acumulado:	SUMATORIA		

Metas del Indicador													
Meta Programada													
Var	Enero	Febrero	Marzo	Abril	Mayo	Junio	Julio	Agosto	Septiembre	Octubre	Noviembre	Diciembre	TOTAL
38481	0.00	0.00	0.00	0.00	0.00	32,920.00	0.00	0.00	38,408.00	0.00	0.00	38,408.00	109,736.00
38482	0.00	0.00	0.00	0.00	0.00	32,920.00	0.00	0.00	38,408.00	0.00	0.00	38,408.00	109,736.00
Resultado	0.00	0.00	0.00	0.00	0.00	100.00	0.00	0.00	100.00	0.00	0.00	100.00	100.00

Meta Realizada													
Var	Enero	Febrero	Marzo	Abril	Mayo	Junio	Julio	Agosto	Septiembre	Octubre	Noviembre	Diciembre	TOTAL
38481	0.00	0.00	0.00	0.00	0.00	52,189.00	0.00	0.00	0.00	0.00	0.00	0.00	52,189.00
38482	0.00	0.00	0.00	0.00	0.00	32,920.00	0.00	0.00	0.00	0.00	0.00	0.00	32,920.00
Resultado	0.00	0.00	0.00	0.00	0.00	158.53	0.00	0.00	0.00	0.00	0.00	0.00	158.53

Avances del Indicador			
Avance en el mes:	158.53	Avance al mes:	158.53
Programado en el mes:	100.00	Programado al mes:	100.00
% de cumplimiento:	158.53	% de cumplimiento:	158.53



Gobierno del Estado de Veracruz de Ignacio de la Llave
Presupuesto Basado en Resultados - Sistema de Evaluación del Desempeño
Reporte de Avance de Indicadores y Justificaciones

Fecha de emisión: 10/07/2023

Reporte al mes de Junio de 2023

Justificación del Incumplimiento del Indicador por Mes		
	Justificación	Adjunto
Marzo	En el primer trimestre del año, conforme a lo programado no se registra la entrega de apoyos. En este periodo se desarrollan varios procesos administrativos entre los que destaca la actualización de las Reglas de Operación, mismas que se someten a validación por el SNDIF y autorización por la H. Junta de Gobierno del SEDIF Veracruz	NO
Junio	En el segundo trimestre del año se rebasa la meta estimada en la entrega de apoyos médicos de especialidad debido a dos factores: el crecimiento del padrón de beneficiarios y la atención de la demanda acumulada de apoyos no atendida entre los meses de febrero -mayo por el desarrollo de licitaciones.	NO



Gobierno del Estado de Veracruz de Ignacio de la Llave
 Presupuesto Basado en Resultados - Sistema de Evaluación del Desempeño
 Reporte de Avance de Indicadores y Justificaciones

Fecha de emisión: 10/07/2023

Reporte al mes de Junio de 2023

Nombre del PP o Al al que pertenece:		CDA.K.K.089.S Asistencia e Inclusión Social	
UR responsable del indicador:		CDA.K.K.089.S Asistencia e Inclusión Social	
Dependencia o entidad responsable:		Sistema para el Desarrollo Integral de la Familia	
		Sistema para el Desarrollo Integral de la Familia	
Beneficiario:		Persona	
		Nivel del objetivo del PP que mide: Componente	

Características del Indicador									
Fórmula :	(Apoyos funcionales para personas con discapacidad entregados/Apoyos funcionales para personas con discapacidad programados)*100								
Tipo fórmula:	Otras proporciones	Frecuencia:	Trimestral	Dimensión:	Eficacia	Sentido:	Ascendente	Tipo:	Gestion
Apoyos funcionales para personas con discapacidad entregados (38487)							Apoyos funcionales para personas con discapacidad programados (38488)	Tipo acumulado:	SUMATORIA
Unidad de medida:	Apoyo	Tipo acumulado:	SUMATORIA	Unidad de medida:	Apoyo				

Metas del Indicador													
Meta Programada													
Var	Enero	Febrero	Marzo	Abril	Mayo	Junio	Julio	Agosto	Septiembre	Octubre	Noviembre	Diciembre	TOTAL
38487	0.00	0.00	0.00	0.00	0.00	0.00	0.00	0.00	10,000.00	0.00	0.00	11,071.00	21,071.00
38488	0.00	0.00	0.00	0.00	0.00	0.00	0.00	0.00	10,000.00	0.00	0.00	11,071.00	21,071.00
Resultado	0.00	0.00	0.00	0.00	0.00	0.00	0.00	0.00	100.00	0.00	0.00	100.00	100.00

Meta Realizada													
Avances del Indicador													
Var	Enero	Febrero	Marzo	Abril	Mayo	Junio	Julio	Agosto	Septiembre	Octubre	Noviembre	Diciembre	TOTAL
38487	0.00	0.00	0.00	0.00	0.00	0.00	0.00	0.00	0.00	0.00	0.00	0.00	0.00
38488	0.00	0.00	0.00	0.00	0.00	0.00	0.00	0.00	0.00	0.00	0.00	0.00	0.00
Resultado	0.00	0.00	0.00	0.00	0.00	0.00	0.00	0.00	0.00	0.00	0.00	0.00	0.00

Avance en el mes:	0.00	Avance al mes:	0.00
Programado en el mes:	0.00	Programado al mes:	0.00
% de cumplimiento:	0.00	% de cumplimiento:	0.00



Gobierno del Estado de Veracruz de Ignacio de la Llave
Presupuesto Basado en Resultados - Sistema de Evaluación del Desempeño
Reporte de Avance de Indicadores y Justificaciones

Fecha de emisión: 10/07/2023

Reporte al mes de Junio de 2023

Justificación del Incumplimiento del Indicador por Mes		
	Justificación	Adjunto
Marzo	En el primer trimestre del año, conforme a lo programado no se registra la entrega de apoyos. En este periodo se desarrollan varios procesos administrativos entre los que destaca la actualización de las Reglas de Operación, mismas que se someten a validación por el SNDIF y autorización por la H. Junta de Gobierno del SEDIF Veracruz	NO
Junio	Conforme a lo programado, en el segundo trimestre del año se desarrollaron los procesos de licitación de los apoyos funcionales en las vertientes de sillas de ruedas. Prótesis y órtesis, comenzando en el mes de junio los surtimientos en almacén conforme lo estimado	NO

1



Gobierno del Estado de Veracruz de Ignacio de la Llave
 Presupuesto Basado en Resultados - Sistema de Evaluación del Desempeño
 Reporte de Avance de Indicadores y Justificaciones

Fecha de emisión: 10/07/2023

Reporte al mes de Junio de 2023

CDA.K.K.089 S Asistencia e Inclusión Social
[A1.C1] Razón de mujeres y hombres atendidos con apoyos medicos asistenciales

Nombre del PP o AI al que pertenece:	CDA.K.K.089.S Asistencia e Inclusión Social
UR responsable del indicador:	Sistema para el Desarrollo Integral de la Familia
Dependencia o entidad responsable:	Sistema para el Desarrollo Integral de la Familia
Beneficiario:	Persona
Nivel del objetivo del PP que mide:	Actividad

Características del Indicador

Fórmula : (Mujeres en desamparo atendidas con apoyos medico asistenciales/Hombres en desamparo atendidos con apoyos medicos asistenciales)

Tipo fórmula:	Razón o promedio	Frecuencia:	Trimestral	Dimensión:	Eficacia	Sentido:	Ascendente	Tipo:	Gestion
Mujeres en desamparo atendidas con apoyos medico asistenciales (38479)				Hombres en desamparo atendidos con apoyos medico asistenciales (38480)					
Unidad de medida:	Persona	Tipo acumulado:	SUMATORIA	Unidad de medida:	Persona	Tipo acumulado:	SUMATORIA		

Metas del Indicador

Meta Programada

Var	Enero	Febrero	Marzo	Abril	Mayo	Junio	Julio	Agosto	Septiembre	Octubre	Noviembre	Diciembre	TOTAL
38479	0.00	0.00	0.00	0.00	0.00	1,185.00	0.00	0.00	1,383.00	0.00	0.00	1,383.00	3,951.00
38480	0.00	0.00	0.00	0.00	0.00	1,185.00	0.00	0.00	1,383.00	0.00	0.00	1,383.00	3,951.00
Resultado	0.00	0.00	0.00	0.00	0.00	1.00	0.00	0.00	1.00	0.00	0.00	1.00	1.00

Meta Realizada

Var	Enero	Febrero	Marzo	Abril	Mayo	Junio	Julio	Agosto	Septiembre	Octubre	Noviembre	Diciembre	TOTAL
38479	0.00	0.00	0.00	0.00	0.00	1,243.00	0.00	0.00	0.00	0.00	0.00	0.00	1,243.00
38480	0.00	0.00	0.00	0.00	0.00	965.00	0.00	0.00	0.00	0.00	0.00	0.00	965.00
Resultado	0.00	0.00	0.00	0.00	0.00	1.29	0.00	0.00	0.00	0.00	0.00	0.00	1.29

Avances del Indicador

Avance en el mes:	1.29	Avance al mes:	1.29
Programado en el mes:	1.00	Programado al mes:	1.00
% de cumplimiento:	129.00	% de cumplimiento:	129.00



Gobierno del Estado de Veracruz de Ignacio de la Llave
Presupuesto Basado en Resultados - Sistema de Evaluación del Desempeño
Reporte de Avance de Indicadores y Justificaciones

Fecha de emisión: 10/07/2023

Reporte al mes de Junio de 2023

Justificación del Incumplimiento del Indicador por Mes		
	Justificación	Adjunto
Marzo	En el primer trimestre del año, conforme a lo programado no se registra la entrega de apoyos. En este periodo se desarrollan varios procesos administrativos entre los que destaca la actualización de las Reglas de Operación, mismas que se someten a validación por el SNDIF y autorización por la H. Junta de Gobierno del SEDIF Veracruz	NO
Junio	En el segundo trimestre el número de mujeres atendidas con el Programa de Atención a Población en Desamparo es mayor, debido a que participan con una mayor demanda de apoyos en la vertiente de pasajes para trasladarse desde sus lugares de origen y recibir la atención médica en el Centro Estatal de Cancerología	NO



Gobierno del Estado de Veracruz de Ignacio de la Llave
Presupuesto Basado en Resultados - Sistema de Evaluación del Desempeño
Reporte de Avance de Indicadores y Justificaciones

Fecha de emisión: 10/07/2023

Reporte al mes de Junio de 2023

Nombre del PP o AI al que pertenece:		CDA.K.K.089.S Asistencia e Inclusión Social	
UR responsable del indicador:		Sistema para el Desarrollo Integral de la Familia	
Dependencia o entidad responsable:		Sistema para el Desarrollo Integral de la Familia	
Beneficiario:		Persona	
Nivel del objetivo del PP que mide:		Actividad	

Características del Indicador

Fórmula : (Mujeres en desamparo atendidas con apoyos medicos de especialidad/Hombres en desamparo atendidos con apoyos medicos de especialidad)

Tipo fórmula:	Razón o promedio	Frecuencia:	Trimestral	Dimensión:	Eficacia	Sentido:	Ascendente	Tipo:	Gestion
Mujeres en desamparo atendidas con apoyos medicos de especialidad (38483)									
Unidad de medida:	Persona	Tipo acumulado:	SUMATORIA	Unidad de medida:	Persona	Tipo acumulado:	SUMATORIA		

Metas del Indicador

Meta Programada													
Var	Enero	Febrero	Marzo	Abril	Mayo	Junio	Julio	Agosto	Septiembre	Octubre	Noviembre	Diciembre	TOTAL
38483	0.00	0.00	0.00	0.00	0.00	552.00	0.00	0.00	646.00	0.00	0.00	646.00	1,844.00
38484	0.00	0.00	0.00	0.00	0.00	552.00	0.00	0.00	646.00	0.00	0.00	646.00	1,844.00
Resultado	0.00	0.00	0.00	0.00	0.00	1.00	0.00	0.00	1.00	0.00	0.00	1.00	1.00

Meta Realizada													
Var	Enero	Febrero	Marzo	Abril	Mayo	Junio	Julio	Agosto	Septiembre	Octubre	Noviembre	Diciembre	TOTAL
38483	0.00	0.00	0.00	0.00	0.00	698.00	0.00	0.00	0.00	0.00	0.00	0.00	698.00
38484	0.00	0.00	0.00	0.00	0.00	744.00	0.00	0.00	0.00	0.00	0.00	0.00	744.00
Resultado	0.00	0.00	0.00	0.00	0.00	0.86	0.00	0.00	0.00	0.00	0.00	0.00	0.86

Avances del Indicador			
Avance en el mes:	0.86	Avance al mes:	0.86
Programado en el mes:	1.00	Programado al mes:	1.00
% de cumplimiento:	86.00	% de cumplimiento:	86.00



Gobierno del Estado de Veracruz de Ignacio de la Llave
Presupuesto Basado en Resultados - Sistema de Evaluación del Desempeño
Reporte de Avance de Indicadores y Justificaciones

Fecha de emisión: 10/07/2023

Reporte al mes de Junio de 2023

Justificación del Incumplimiento del Indicador por Mes		
	Justificación	Adjunto
Marzo	En el primer trimestre del año, conforme a lo programado no se registra la entrega de apoyos. En este periodo se desarrollan varios procesos administrativos entre los que destaca la actualización de las Reglas de Operación, mismas que se someten a validación por el SNDIF y autorización por la H. Junta de Gobierno del SEDIF Veracruz	NO
Junio	Si bien en términos generales la entrega de apoyos médicos asistenciales está atendiendo más mujeres que hombres, en lo que respecta a los apoyos de especialidad la demanda registrada en el segundo trimestre es mayor en hombres que en mujeres	NO

PA



Gobierno del Estado de Veracruz de Ignacio de la Llave
Presupuesto Basado en Resultados - Sistema de Evaluación del Desempeño
Reporte de Avance de Indicadores y Justificaciones

Fecha de emisión: 10/07/2023

Reporte al mes de Junio de 2023

CDA.K.K.089.S Asistencia e Inclusión Social
[A1.C3] Porcentaje de municipios atendidos en el Programa de Apoyos Funcionales

Nombre del PP o AI al que pertenece:	CDA.K.K.089.S Asistencia e Inclusión Social	
UR responsable del indicador:	Sistema para el Desarrollo Integral de la Familia	
Dependencia o entidad responsable:	Sistema para el Desarrollo Integral de la Familia	
Beneficiario:	Persona	Nivel del objetivo del PP que mide: Actividad

Características del Indicador

Fórmula : (Municipios atendidos con la entrega de apoyos funcionales/(Municipios programados atender con la entrega de apoyos funcionales)*100

Tipo fórmula:	Otras proporciones	Frecuencia:	Trimestral	Dimensión:	Eficacia	Sentido:	Ascendente	Tipo:	Gestion
Municipios atendidos con la entrega de apoyos funcionales (38489)									
Unidad de medida:	Municipio	Tipo acumulado:	SUMATORIA	Unidad de medida:	Municipio	Tipo acumulado:	SUMATORIA		

Metas del Indicador
Meta Programada

Var	Enero	Febrero	Marzo	Abril	Mayo	Junio	Julio	Agosto	Septiembre	Octubre	Noviembre	Diciembre	TOTAL
38489	0.00	0.00	0.00	0.00	0.00	0.00	0.00	0.00	75.00	0.00	0.00	109.00	184.00
38490	0.00	0.00	0.00	0.00	0.00	0.00	0.00	0.00	75.00	0.00	0.00	109.00	184.00
Resultado	0.00	0.00	0.00	0.00	0.00	0.00	0.00	0.00	100.00	0.00	0.00	100.00	100.00

Meta Realizada

Var	Enero	Febrero	Marzo	Abril	Mayo	Junio	Julio	Agosto	Septiembre	Octubre	Noviembre	Diciembre	TOTAL
38489	0.00	0.00	0.00	0.00	0.00	0.00	0.00	0.00	0.00	0.00	0.00	0.00	0.00
38490	0.00	0.00	0.00	0.00	0.00	0.00	0.00	0.00	0.00	0.00	0.00	0.00	0.00
Resultado	0.00	0.00	0.00	0.00	0.00	0.00	0.00	0.00	0.00	0.00	0.00	0.00	0.00

Avances del Indicador

Avance en el mes:	0.00	Avance al mes:	0.00
Programado en el mes:	0.00	Programado al mes:	0.00
% de cumplimiento:	0.00	% de cumplimiento:	0.00



Gobierno del Estado de Veracruz de Ignacio de la Llave
Presupuesto Basado en Resultados - Sistema de Evaluación del Desempeño
Reporte de Avance de Indicadores y Justificaciones

Fecha de emisión: 10/07/2023

Reporte al mes de Junio de 2023

Justificación del Incumplimiento del Indicador por Mes		
	Justificación	Adjunto
Marzo	En el primer trimestre del año, conforme a lo programado no se registra la entrega de apoyos. En este periodo se desarrollan varios procesos administrativos entre los que destaca la actualización de las Reglas de Operación, mismas que se someten a validación por el SNDIF y autorización por la H. Junta de Gobierno del SEDIF Veracruz	NO
Junio	Conforme a lo programado, en el segundo trimestre del año se desarrollaron los procesos de licitación de los apoyos funcionales en las vertientes de sillas de ruedas, Prótesis y órtesis, comenzando en el mes de junio los surtimientos en almacén conforme lo estimado	NO



Gobierno del Estado de Veracruz de Ignacio de la Llave
 Presupuesto Basado en Resultados - Sistema de Evaluación del Desempeño
 Reporte de Avance de Indicadores y Justificaciones

Reporte al mes de Junio de 2023

Nombre del PP o AI al que pertenece:		CDA.K.K.089.S Asistencia e Inclusión Social									
UR responsable del indicador:		CDA.K.K.089.S Asistencia e Inclusión Social									
Dependencia o entidad responsable:		Sistema para el Desarrollo Integral de la Familia									
		Sistema para el Desarrollo Integral de la Familia									
Beneficiario:		Persona									
		Nivel del objetivo del PP que mide: Actividad									

Características del Indicador											
Fórmula : (Niñas, Niños y Adolescentes beneficiados con apoyos funcionales/Personas beneficiadas con apoyos funcionales)*100											
Tipo fórmula:		Otras proporciones		Frecuencia: Trimestral		Dimensión: Eficacia		Sentido: Ascendente		Tipo: Gestion	
Niñas, Niños y Adolescentes beneficiados con apoyos funcionales (38491)											
Unidad de medida:		Persona		Tipo acumulado: SUMATORIA		Unidad de medida: Persona		Tipo acumulado: SUMATORIA			

Metas del Indicador													
Meta Programada													
Var	Enero	Febrero	Marzo	Abril	Mayo	Junio	Julio	Agosto	Septiembre	Octubre	Noviembre	Diciembre	TOTAL
38491	0.00	0.00	0.00	0.00	0.00	0.00	0.00	0.00	2,000.00	0.00	0.00	2,104.00	4,104.00
38492	0.00	0.00	0.00	0.00	0.00	0.00	0.00	0.00	10,000.00	0.00	0.00	10,521.00	20,521.00
Resultado	0.00	0.00	0.00	0.00	0.00	0.00	0.00	0.00	20.00	0.00	0.00	20.00	20.00

Meta Realizada													
Avances del Indicador													
Var	Enero	Febrero	Marzo	Abril	Mayo	Junio	Julio	Agosto	Septiembre	Octubre	Noviembre	Diciembre	TOTAL
38491	0.00	0.00	0.00	0.00	0.00	0.00	0.00	0.00	0.00	0.00	0.00	0.00	0.00
38492	0.00	0.00	0.00	0.00	0.00	0.00	0.00	0.00	0.00	0.00	0.00	0.00	0.00
Resultado	0.00	0.00	0.00	0.00	0.00	0.00	0.00	0.00	0.00	0.00	0.00	0.00	0.00

Avance en el mes:		0.00	Avance al mes:	0.00
Programado en el mes:		0.00	Programado al mes:	0.00
% de cumplimiento:		0.00	% de cumplimiento:	0.00



Gobierno del Estado de Veracruz de Ignacio de la Llave
Presupuesto Basado en Resultados - Sistema de Evaluación del Desempeño
Reporte de Avance de Indicadores y Justificaciones

Fecha de emisión: 10/07/2023

Reporte al mes de Junio de 2023

Justificación del Incumplimiento del Indicador por Mes		
	Justificación	Adjunto
Marzo	En el primer trimestre del año, conforme a lo programado no se registra la entrega de apoyos. En este periodo se desarrollan varios procesos administrativos entre los que destaca la actualización de las Reglas de Operación, mismas que se someten a validación por el SNDIF y autorización por la H. Junta de Gobierno del SEDIF Veracruz	NO
Junio	Conforme a lo programado, en el segundo trimestre del año se desarrollaron los procesos de licitación de los apoyos funcionales en las vertientes de sillas de ruedas. Prótesis y órtesis, comenzando en el mes de junio los surtimientos en almacén conforme lo estimado	NO



Gobierno del Estado de Veracruz de Ignacio de la Llave
 Presupuesto Basado en Resultados - Sistema de Evaluación del Desempeño
 Reporte de Avance de Indicadores y Justificaciones

Fecha de emisión: 10/07/2023

Reporte al mes de Junio de 2023

Nombre del PP o AI al que pertenece:		CDA.K.K.089.S Asistencia e Inclusión Social	
UR responsable del indicador:		Sistema para el Desarrollo Integral de la Familia	
Dependencia o entidad responsable:		Sistema para el Desarrollo Integral de la Familia	
Beneficiario:		Nivel del objetivo del PP que mide:	Actividad

Características del Indicador

Fórmula:	(Apoyos entregados en sesiones de hemodialisis a pacientes nefrópatas / Total de apoyos entregados a pacientes nefrópatas) * 100		
Tipo fórmula:	Otras proporciones	Frecuencia:	Trimestral
Apoyos entregados en sesiones de hemodialisis a pacientes nefrópatas (38485)			
Unidad de medida:	Apoyos	Tipo acumulado:	SUMATORIA

Metas del Indicador													
Meta Programada													
Var	Enero	Febrero	Marzo	Abril	Mayo	Junio	Julio	Agosto	Septiembre	Octubre	Noviembre	Diciembre	TOTAL
38485	0.00	0.00	0.00	0.00	0.00	4,500.00	0.00	0.00	5,250.00	0.00	0.00	5,250.00	15,000.00
38486	0.00	0.00	0.00	0.00	0.00	32,920.00	0.00	0.00	38,406.00	0.00	0.00	38,408.00	109,736.00
Resultado	0.00	0.00	0.00	0.00	0.00	13.67	0.00	0.00	13.67	0.00	0.00	13.67	13.67

Meta Realizada													
Avances del Indicador													
Var	Enero	Febrero	Marzo	Abril	Mayo	Junio	Julio	Agosto	Septiembre	Octubre	Noviembre	Diciembre	TOTAL
38485	0.00	0.00	0.00	0.00	0.00	7,842.00	0.00	0.00	0.00	0.00	0.00	0.00	7,842.00
38486	0.00	0.00	0.00	0.00	0.00	52,187.00	0.00	0.00	0.00	0.00	0.00	0.00	52,187.00
Resultado	0.00	0.00	0.00	0.00	0.00	15.03	0.00	0.00	0.00	0.00	0.00	0.00	15.03

Avance en el mes:	15.03	Avance al mes:	15.03
Programado en el mes:	13.67	Programado al mes:	13.67
% de cumplimiento:	109.95	% de cumplimiento:	109.95







Gobierno del Estado de Veracruz de Ignacio de la Llave
Presupuesto Basado en Resultados - Sistema de Evaluación del Desempeño
Reporte de Avance de Indicadores y Justificaciones

Fecha de emisión: 10/07/2023

Reporte al mes de Junio de 2023

Justificación del Incumplimiento del Indicador por Mes		
	Justificación	Adjunto
Marzo	En el primer trimestre del año, conforme a lo programado no se registra la entrega de apoyos. En este periodo se desarrollan varios procesos administrativos entre los que destaca la actualización de las Reglas de Operación, mismas que se someten a validación por el SNDIF y autorización por la H. Junta de Gobierno del SEDIF Veracruz	NO
Junio	En el segundo trimestre del año tanto en la variable sesiones de hemodialisis como bolsas para dialisis experimentaron un crecimiento mayor a lo programado, debido al crecimiento de padrones de beneficiarios y a la atención de la demanda acumulada de apoyos del periodo febrero - mayo del presente año	NO

Responsables de la información	
Nombre, cargo y firma del Responsable del Indicador	Nombre, cargo y firma del Titular de la Unidad Responsable
 JOSÉ CARLOS PANIAGUA LANDA DIRECTOR DE ASISTENCIA E INTEGRACIÓN SOCIAL SEDIF	 NAYEZI MARTÍNEZ CALDERÓN DIRECTORA ADMINISTRATIVA DEL SEDIF
Nombre, cargo y firma del Enlace Institucional	Nombre, cargo y firma del Titular de la dependencia o Entidad
 JUAN PABLO MOLINA RODRÍGUEZ JEFE DE LA UNIDAD DE PLANEACIÓN Y DESARROLLO DEL SEDIF	 REBECA QUINTANAR BARCELÓ DIRECTORA GENERAL DEL SISTEMA PARA EL DESARROLLO INTEGRAL DE LA FAMILIA



Gobierno del Estado de Veracruz de Ignacio de la Llave
 Presupuesto Basado en Resultados - Sistema de Evaluación del Desempeño
 Reporte de Avance de Indicadores y Justificaciones

Fecha de emisión: 10/07/2023

Reporte al mes de Junio de 2023

CDA.K.S.092.H Personas con discapacidad: Por una Rehabilitación e Inclusión Social con Equidad e Igualdad de Oportunidades
 [F] Porcentaje de personas rehabilitadas de manera integral

Nombre del PP o Al al que pertenece:	CDA.K.S.092.H Personas con discapacidad: Por una Rehabilitación e Inclusión Social con Equidad e Igualdad de Oportunidades		
UR responsable del indicador:	Sistema para el Desarrollo Integral de la Familia		
Dependencia o entidad responsable:	Sistema para el Desarrollo Integral de la Familia		
Beneficiario:	Discapacitado	Nivel del objetivo del PP que mide:	Fin

Características del Indicador

Fórmula : (Numero de personas rehabilitadas en el año/Total de personas que ingresan en el año)*100

Tipo fórmula:	Otras proporciones	Frecuencia:	Anual	Dimensión:	Eficacia	Sentido:	Ascendente	Tipo:	Estrategico
Numero de personas rehabilitadas en el año (38493)				Total de personas que ingresan en el año (38494)					
Unidad de medida:	Personas	Tipo acumulado:	SUMATORIA	Unidad de medida:	Personas	Tipo acumulado:			SUMATORIA

Metas del Indicador

Var	Meta Programada												TOTAL	
	Enero	Febrero	Marzo	Abril	Mayo	Junio	Julio	Agosto	Septiembre	Octubre	Noviembre	Diciembre		
38493	0.00	0.00	0.00	0.00	0.00	0.00	0.00	0.00	0.00	0.00	0.00	0.00	1,038.00	1,038.00
38494	0.00	0.00	0.00	0.00	0.00	0.00	0.00	0.00	0.00	0.00	0.00	0.00	3,570.00	3,570.00
Resultado	0.00	0.00	0.00	0.00	0.00	0.00	0.00	0.00	0.00	0.00	0.00	0.00	29.08	29.08

Meta Realizada

Var	Avances del Indicador												TOTAL	
	Enero	Febrero	Marzo	Abril	Mayo	Junio	Julio	Agosto	Septiembre	Octubre	Noviembre	Diciembre		
38493	0.00	0.00	0.00	0.00	0.00	0.00	0.00	0.00	0.00	0.00	0.00	0.00	0.00	0.00
38494	0.00	0.00	0.00	0.00	0.00	0.00	0.00	0.00	0.00	0.00	0.00	0.00	0.00	0.00
Resultado	0.00	0.00	0.00	0.00	0.00	0.00	0.00	0.00	0.00	0.00	0.00	0.00	0.00	0.00

Avances del Indicador

Avance en el mes:	0.00	Avance al mes:	0.00
Programado en el mes:	0.00	Programado al mes:	0.00
% de cumplimiento:	0.00	% de cumplimiento:	0.00



Gobierno del Estado de Veracruz de Ignacio de la Llave
 Presupuesto Basado en Resultados - Sistema de Evaluación del Desempeño
 Reporte de Avance de Indicadores y Justificaciones

Reporte al mes de Junio de 2023

CDA.K.S.092.H Personas con discapacidad: Por una Rehabilitación e Inclusión Social con Equidad e Igualdad de Oportunidades
[P] Porcentaje de personas sujetas de rehabilitación atendidas con servicios integrales

Nombre del PP o AI al que pertenece:	CDA.K.S.092.H Personas con discapacidad: Por una Rehabilitación e Inclusión Social con Equidad e Igualdad de Oportunidades		
UR responsable del indicador:	Sistema para el Desarrollo Integral de la Familia		
Dependencia o entidad responsable:	Sistema para el Desarrollo Integral de la Familia		
Beneficiario:	Discapacitado	Nivel del objetivo del PP que mide:	Proposito

Características del Indicador

Fórmula : (Número de personas rehabilitadas/Total de personas que solicitan rehabilitación)*100

Tipo fórmula:	Otras proporciones		Frecuencia:	Anual	Dimensión:	Eficacia	Sentido:	Ascendente	Tipo:	Estrategico
	Total de personas que solicitan rehabilitación (38495)									
Unidad de medida:	Personas	SUMATORIA			Unidad de medida:	Personas			Tipo acumulado:	SUMATORIA

Metas del Indicador

Var	Meta Programada												TOTAL		
	Enero	Febrero	Marzo	Abril	Mayo	Junio	Julio	Agosto	Septiembre	Octubre	Noviembre	Diciembre			
38495	0.00	0.00	0.00	0.00	0.00	0.00	0.00	0.00	0.00	0.00	0.00	0.00	0.00	3,570.00	3,570.00
38496	0.00	0.00	0.00	0.00	0.00	0.00	0.00	0.00	0.00	0.00	0.00	0.00	0.00	3,570.00	3,570.00
Resultado	0.00	0.00	0.00	0.00	0.00	0.00	0.00	0.00	0.00	0.00	0.00	0.00	0.00	100.00	100.00

Meta Realizada

Var	Avances del Indicador												TOTAL		
	Enero	Febrero	Marzo	Abril	Mayo	Junio	Julio	Agosto	Septiembre	Octubre	Noviembre	Diciembre			
38495	0.00	0.00	0.00	0.00	0.00	0.00	0.00	0.00	0.00	0.00	0.00	0.00	0.00	0.00	0.00
38496	0.00	0.00	0.00	0.00	0.00	0.00	0.00	0.00	0.00	0.00	0.00	0.00	0.00	0.00	0.00
Resultado	0.00	0.00	0.00	0.00	0.00	0.00	0.00	0.00	0.00	0.00	0.00	0.00	0.00	0.00	0.00

Avances del Indicador

Avance en el mes:	0.00	Avance al mes:	0.00
Programado en el mes:	0.00	Programado al mes:	0.00
% de cumplimiento:	0.00	% de cumplimiento:	0.00

2



Gobierno del Estado de Veracruz de Ignacio de la Llave
 Presupuesto Basado en Resultados - Sistema de Evaluación del Desempeño
 Reporte de Avance de Indicadores y Justificaciones

Reporte al mes de Junio de 2023

CDA.K.S.092.H Personas con discapacidad: Por una Rehabilitación e Inclusión Social con Equidad e Igualdad de Oportunidades
 [C1] Porcentaje de servicios de rehabilitación otorgados oportunamente

Nombre del PP o AI al que pertenece: CDA.K.S.092.H Personas con discapacidad: Por una Rehabilitación e Inclusión Social con Equidad e Igualdad de Oportunidades

UR responsable del indicador: Sistema para el Desarrollo Integral de la Familia

Dependencia o entidad responsable: Sistema para el Desarrollo Integral de la Familia

Nivel del objetivo del PP que mide: Componente

Beneficiario: Discapacitado

Características del Indicador

Fórmula : (Número de servicios otorgados/Número de servicios solicitados)*100

Tipo fórmula:	Otras proporciones	Frecuencia:	Semestral	Dimensión:	Eficacia	Sentido:	Constante	Tipo:	Gestion	
Número de servicios otorgados (38497)										
Unidad de medida:	Servicios			Unidad de medida:	Servicios			Tipo acumulado:	SUMATORIA	

Metas del Indicador

Var	Meta Programada												TOTAL	
	Enero	Febrero	Marzo	Abril	Mayo	Junio	Julio	Agosto	Septiembre	Octubre	Noviembre	Diciembre		
38497	0.00	0.00	0.00	0.00	0.00	55,578.00	0.00	0.00	0.00	0.00	0.00	0.00	59,139.00	114,717.00
38498	0.00	0.00	0.00	0.00	0.00	55,578.00	0.00	0.00	0.00	0.00	0.00	0.00	59,139.00	114,717.00
Resultado	0.00	0.00	0.00	0.00	0.00	100.00	0.00	0.00	0.00	0.00	0.00	0.00	100.00	100.00

Meta Realizada

Var	Avances del Indicador												TOTAL	
	Enero	Febrero	Marzo	Abril	Mayo	Junio	Julio	Agosto	Septiembre	Octubre	Noviembre	Diciembre		
38497	0.00	0.00	0.00	0.00	0.00	98,900.00	0.00	0.00	0.00	0.00	0.00	0.00	0.00	98,900.00
38498	0.00	0.00	0.00	0.00	0.00	98,900.00	0.00	0.00	0.00	0.00	0.00	0.00	0.00	98,900.00
Resultado	0.00	0.00	0.00	0.00	0.00	100.00	0.00	0.00	0.00	0.00	0.00	0.00	0.00	100.00

Avances del Indicador

Avance en el mes:	100.00	Avance al mes:	100.00
Programado en el mes:	100.00	Programado al mes:	100.00
% de cumplimiento:	100.00	% de cumplimiento:	100.00



Gobierno del Estado de Veracruz de Ignacio de la Llave
Presupuesto Basado en Resultados - Sistema de Evaluación del Desempeño
Reporte de Avance de Indicadores y Justificaciones

Fecha de emisión: 10/07/2023

Reporte al mes de Junio de 2023

Justificación del Incumplimiento del Indicador por Mes		
	Justificación	Adjunto
Junio	El incremento se debe al reporte de metas que siguen haciendo las 6 UBR de nueva creación y las 12 UBR reequipadas. Ambos reportes indican mayor cobertura en el otorgamiento de consultas, sesiones de terapia y acciones de vinculación.	NO

2 1



Gobierno del Estado de Veracruz de Ignacio de la Llave
 Presupuesto Basado en Resultados - Sistema de Evaluación del Desempeño
 Reporte de Avance de Indicadores y Justificaciones

Fecha de emisión: 10/07/2023

Reporte al mes de Junio de 2023

CDA.K.S.092.H Personas con discapacidad: Por una Rehabilitación e Inclusión Social con Equidad e Igualdad de Oportunidades	
[C2] Porcentaje de cursos de capacitación y actualización realizados	
Nombre del PP o AI al que pertenece:	CDA.K.S.092.H Personas con discapacidad: Por una Rehabilitación e Inclusión Social con Equidad e Igualdad de Oportunidades
UR responsable del indicador:	Sistema para el Desarrollo Integral de la Familia
Dependencia o entidad responsable:	Sistema para el Desarrollo Integral de la Familia
Beneficiario:	Discapacitado
Nivel del objetivo del PP que mide:	Componente

Características del Indicador									
(Cursos de capacitación y actualización realizados/Total de cursos de capacitación y actualización programados)*100									
Tipo fórmula:	Eficacia programática	Frecuencia:	Semestral	Dimensión:	Eficacia	Sentido:	Constante	Tipo:	Gestión
Cursos de capacitación y actualización realizados (38507)									
Unidad de medida:	Cursos	Tipo acumulado:	SUMATORIA	Unidad de medida:	Cursos	Tipo acumulado:	SUMATORIA		

Metas del Indicador													
Meta Programada													
Var	Enero	Febrero	Marzo	Abril	Mayo	Junio	Julio	Agosto	Septiembre	Octubre	Noviembre	Diciembre	TOTAL
38507	0.00	0.00	0.00	0.00	0.00	4.00	0.00	0.00	0.00	0.00	0.00	6.00	10.00
38508	0.00	0.00	0.00	0.00	0.00	4.00	0.00	0.00	0.00	0.00	0.00	6.00	10.00
Resultado	0.00	0.00	0.00	0.00	0.00	100.00	0.00	0.00	0.00	0.00	0.00	100.00	100.00

Meta Realizada													
Var	Enero	Febrero	Marzo	Abril	Mayo	Junio	Julio	Agosto	Septiembre	Octubre	Noviembre	Diciembre	TOTAL
38507	0.00	0.00	0.00	0.00	0.00	2.00	0.00	0.00	0.00	0.00	0.00	0.00	2.00
38508	0.00	0.00	0.00	0.00	0.00	2.00	0.00	0.00	0.00	0.00	0.00	0.00	2.00
Resultado	0.00	0.00	0.00	0.00	0.00	100.00	0.00	0.00	0.00	0.00	0.00	0.00	100.00

Avances del Indicador			
Avance en el mes:	100.00	Avance al mes:	100.00
Programado en el mes:	100.00	Programado al mes:	100.00
% de cumplimiento:	100.00	% de cumplimiento:	100.00

2



Gobierno del Estado de Veracruz de Ignacio de la Llave
Presupuesto Basado en Resultados - Sistema de Evaluación del Desempeño
Reporte de Avance de Indicadores y Justificaciones

Fecha de emisión: 10/07/2023

Reporte al mes de Junio de 2023

Justificación del Incumplimiento del Indicador por Mes		
	Justificación	Adjunto
Junio	CRISVER tiene sus periodos de corte estadístico del 21 al 20 de cada mes. En este sentido, los dos cursos que hacen falta se están llevando a cabo en los 4 días posteriores a la fecha del corte; por tal motivo, no se incluyen en este informe.	NO

21



Gobierno del Estado de Veracruz de Ignacio de la Llave
Presupuesto Basado en Resultados - Sistema de Evaluación del Desempeño
Reporte de Avance de Indicadores y Justificaciones

Fecha de emisión: 10/07/2023

Reporte al mes de Junio de 2023

CDA.K.S.092.H Personas con discapacidad: Por una Rehabilitación e Inclusión Social con Equidad e Igualdad de Oportunidades
[A3.C1] Porcentaje de acciones de vinculación social realizadas

Nombre del PP o AI al que pertenece: CDA.K.S.092.H Personas con discapacidad: Por una Rehabilitación e Inclusión Social con Equidad e Igualdad de Oportunidades

UR responsable del indicador: Sistema para el Desarrollo Integral de la Familia

Dependencia o entidad responsable: Sistema para el Desarrollo Integral de la Familia

Nivel del objetivo del PP que mide: Actividad

Beneficiario: Discapacitado

Características del Indicador

Fórmula : (Número de acciones de vinculación realizadas/Total de acciones de vinculación solicitadas)*100

Tipo fórmula:	Otras proporciones	Frecuencia:	Trimestral	Dimensión:	Eficacia	Sentido:	Constante	Tipo:	Gestion
Número de acciones de vinculación realizadas (38503)									
Unidad de medida:	Acciones	Tipo acumulado:	SUMATORIA	Unidad de medida:	Acciones	Tipo acumulado:		SUMATORIA	

Metas del Indicador

Meta Programada

Var	Enero	Febrero	Marzo	Abril	Mayo	Junio	Julio	Agosto	Septiembre	Octubre	Noviembre	Diciembre	TOTAL
38503	0.00	0.00	29.00	0.00	0.00	28.00	0.00	0.00	83.00	0.00	0.00	68.00	208.00
38504	0.00	0.00	29.00	0.00	0.00	28.00	0.00	0.00	83.00	0.00	0.00	68.00	208.00
Resultado	0.00	0.00	100.00	0.00	0.00	100.00	0.00	0.00	100.00	0.00	0.00	100.00	100.00

Meta Realizada

Var	Enero	Febrero	Marzo	Abril	Mayo	Junio	Julio	Agosto	Septiembre	Octubre	Noviembre	Diciembre	TOTAL
38503	0.00	0.00	1,052.00	0.00	0.00	841.00	0.00	0.00	0.00	0.00	0.00	0.00	1,893.00
38504	0.00	0.00	1,052.00	0.00	0.00	841.00	0.00	0.00	0.00	0.00	0.00	0.00	1,893.00
Resultado	0.00	0.00	100.00	0.00	0.00	100.00	0.00	0.00	0.00	0.00	0.00	0.00	100.00

Avances del Indicador

Avance en el mes:	100.00	Avance al mes:	100.00
Programado en el mes:	100.00	Programado al mes:	100.00
% de cumplimiento:	100.00	% de cumplimiento:	100.00



Gobierno del Estado de Veracruz de Ignacio de la Llave
Presupuesto Basado en Resultados - Sistema de Evaluación del Desempeño
Reporte de Avance de Indicadores y Justificaciones

Fecha de emisión: 10/07/2023

Reporte al mes de Junio de 2023

Justificación del Incumplimiento del Indicador por Mes		Adjunto
	Justificación	
Junio	El incremento se debe al reporte de metas que siguen haciendo las 6 UBR de nueva creación y las 12 UBR reequipadas. Ambos reportes indican mayor cobertura en el otorgamiento de consultas, sesiones de terapia y acciones de vinculación.	NO

21



Gobierno del Estado de Veracruz de Ignacio de la Llave
 Presupuesto Basado en Resultados - Sistema de Evaluación del Desempeño
 Reporte de Avance de Indicadores y Justificaciones

Reporte al mes de Junio de 2023

CDA.K.S.092.H Personas con discapacidad: Por una Rehabilitación e Inclusión Social con Equidad e Igualdad de Oportunidades [A4.C1] Porcentaje de servicios de alimento y hospedaje otorgados

Nombre del PP o AI al que pertenece: CDA.K.S.092.H Personas con discapacidad: Por una Rehabilitación e Inclusión Social con Equidad e Igualdad de Oportunidades

UR responsable del indicador: Sistema para el Desarrollo Integral de la Familia

Dependencia o entidad responsable: Sistema para el Desarrollo Integral de la Familia

Nivel del objetivo del PP que mide: Actividad

Beneficiario: Discapacitado

Características del Indicador

Fórmula : (Número de servicios realizados/Total de servicios solicitados)*100

Tipo fórmula:	Otras proporciones	Frecuencia:	Trimestral	Dimensión:	Eficacia	Sentido:	Constante	Tipo:	Gestion
Número de servicios realizados (38505)									
Unidad de medida:	Servicios			Tipo acumulado:	SUMATORIA	Unidad de medida:	Servicios	Tipo acumulado:	SUMATORIA

Metas del Indicador

Meta Programada

Var	Enero	Febrero	Marzo	Abril	Mayo	Junio	Julio	Agosto	Septiembre	Octubre	Noviembre	Diciembre	TOTAL
38505	0.00	0.00	100.00	0.00	0.00	100.00	0.00	0.00	100.00	0.00	0.00	100.00	400.00
38506	0.00	0.00	100.00	0.00	0.00	100.00	0.00	0.00	100.00	0.00	0.00	100.00	400.00
Resultado	0.00	0.00	100.00	0.00	0.00	100.00	0.00	0.00	100.00	0.00	0.00	100.00	100.00

Meta Realizada

Var	Enero	Febrero	Marzo	Abril	Mayo	Junio	Julio	Agosto	Septiembre	Octubre	Noviembre	Diciembre	TOTAL
38505	0.00	0.00	204.00	0.00	0.00	304.00	0.00	0.00	0.00	0.00	0.00	0.00	508.00
38506	0.00	0.00	204.00	0.00	0.00	304.00	0.00	0.00	0.00	0.00	0.00	0.00	508.00
Resultado	0.00	0.00	100.00	0.00	0.00	100.00	0.00	0.00	0.00	0.00	0.00	0.00	100.00

Avances del Indicador

Avance en el mes:	100.00	Avance al mes:	100.00
Programado en el mes:	100.00	Programado al mes:	100.00
% de cumplimiento:	100.00	% de cumplimiento:	100.00



Gobierno del Estado de Veracruz de Ignacio de la Llave
Presupuesto Basado en Resultados - Sistema de Evaluación del Desempeño
Reporte de Avance de Indicadores y Justificaciones

Fecha de emisión: 10/07/2023

Reporte al mes de Junio de 2023

Justificación del Incumplimiento del Indicador por Mes		Adjunto
Justificación		
Junio	El incremento se debe al impacto que sigue generando la supervisión y coordinación con las UBR en los Municipios, lo cual favorece que un mayor número de usuarios hagan uso de los servicios de alimento y hospedaje del CRISVER cuando acuden a sus consultas o cursos de capacitación.	NO

21



Gobierno del Estado de Veracruz de Ignacio de la Llave
 Presupuesto Basado en Resultados - Sistema de Evaluación del Desempeño
 Reporte de Avance de Indicadores y Justificaciones

Fecha de emisión: 10/07/2023

Reporte al mes de Junio de 2023

CDA.K.S.092.H Personas con discapacidad: Por una Rehabilitación e Inclusión Social con Equidad e Igualdad de Oportunidades
[A1.C2] Porcentaje de cursos clínicos y no clínicos realizados

Nombre del PP o AI al que pertenece: CDA.K.S.092.H Personas con discapacidad: Por una Rehabilitación e Inclusión Social con Equidad e Igualdad de Oportunidades

UR responsable del indicador: Sistema para el Desarrollo Integral de la Familia

Dependencia o entidad responsable: Sistema para el Desarrollo Integral de la Familia

Nivel del objetivo del PP que mide: Actividad

Beneficiario: Discapacitado

Características del Indicador

Fórmula : (Cursos clínicos y no clínicos realizados/Total de cursos programados)*100

Tipo fórmula: Eficacia programática **Frecuencia:** Trimestral **Dimensión:** Eficacia **Sentido:** Constante **Tipo:** Gestión

Cursos clínicos y no clínicos realizados (38509)

Total de cursos programados (38510)

Unidad de medida: Cursos **Tipo acumulado:** SUMATORIA **Unidad de medida:** Cursos **Tipo acumulado:** SUMATORIA

Metas del Indicador

Meta Programada

Var	Enero	Febrero	Marzo	Abril	Mayo	Junio	Julio	Agosto	Septiembre	Octubre	Noviembre	Diciembre	TOTAL
38509	0.00	0.00	0.00	0.00	0.00	2.00	0.00	0.00	1.00	0.00	0.00	1.00	4.00
38510	0.00	0.00	0.00	0.00	0.00	2.00	0.00	0.00	1.00	0.00	0.00	1.00	4.00
Resultado	0.00	0.00	0.00	0.00	0.00	100.00	0.00	0.00	100.00	0.00	0.00	100.00	100.00

Meta Realizada

Var	Enero	Febrero	Marzo	Abril	Mayo	Junio	Julio	Agosto	Septiembre	Octubre	Noviembre	Diciembre	TOTAL
38509	0.00	0.00	0.00	0.00	0.00	15.00	0.00	0.00	0.00	0.00	0.00	0.00	15.00
38510	0.00	0.00	0.00	0.00	0.00	15.00	0.00	0.00	0.00	0.00	0.00	0.00	15.00
Resultado	0.00	0.00	0.00	0.00	0.00	100.00	0.00	0.00	0.00	0.00	0.00	0.00	100.00

Avances del Indicador

Avance en el mes:	100.00	Avance al mes:	100.00
Programado en el mes:	100.00	Programado al mes:	100.00
% de cumplimiento:	100.00	% de cumplimiento:	100.00



Gobierno del Estado de Veracruz de Ignacio de la Llave

Presupuesto Basado en Resultados - Sistema de Evaluación del Desempeño

Reporte de Avance de Indicadores y Justificaciones

Fecha de emisión: 10/07/2023

Reporte al mes de Junio de 2023

Justificación del Incumplimiento del Indicador por Mes		
	Justificación	Adjunto
Marzo	No se programaron metas en el trimestre	NO
Junio	El incremento se debe a la demanda y cumplimiento de solicitudes que han realizado instituciones públicas y privadas para ser capacitadas en temas de discapacidad, inclusión social, Autismo y Rehabilitación Integral con el Modelo Vida Independiente.	NO

21



Gobierno del Estado de Veracruz de Ignacio de la Llave
 Presupuesto Basado en Resultados - Sistema de Evaluación del Desempeño
 Reporte de Avance de Indicadores y Justificaciones

Reporte al mes de Junio de 2023

CDA.K.S.092.H Personas con discapacidad: Por una Rehabilitación e Inclusión Social con Equidad e Igualdad de Oportunidades
[A1.C1] Porcentaje de consultas médicas y paramédicas otorgadas

Nombre del PP o AI al que pertenece: CDA.K.S.092.H Personas con discapacidad: Por una Rehabilitación e Inclusión Social con Equidad e Igualdad de Oportunidades

UR responsable del indicador: Sistema para el Desarrollo Integral de la Familia

Dependencia o entidad responsable: Sistema para el Desarrollo Integral de la Familia

Nivel del objetivo del PP que mide: Actividad

Beneficiario: Discapacitado

Características del Indicador

Fórmula : (Número de consultas otorgadas oportunamente/Total de consultas solicitadas)*100

Tipo fórmula: Otras proporciones **Frecuencia:** Trimestral **Dimensión:** Eficacia **Sentido:** Constante **Tipo:** Gestion

Número de consultas otorgadas oportunamente (38499) **Total de consultas solicitadas (38500)**

Unidad de medida: Consultas **Tipo acumulado:** SUMATORIA **Unidad de medida:** Consultas **Tipo acumulado:** SUMATORIA

Metas del Indicador

Meta Programada

Var	Enero	Febrero	Marzo	Abril	Mayo	Junio	Julio	Agosto	Septiembre	Octubre	Noviembre	Diciembre	TOTAL
38499	0.00	0.00	6,244.00	0.00	0.00	7,428.00	0.00	0.00	6,953.00	0.00	0.00	6,940.00	27,565.00
38500	0.00	0.00	6,244.00	0.00	0.00	7,428.00	0.00	0.00	6,953.00	0.00	0.00	6,940.00	27,565.00
Resultado	0.00	0.00	100.00	0.00	0.00	100.00	0.00	0.00	100.00	0.00	0.00	100.00	100.00

Meta Realizada

Var	Enero	Febrero	Marzo	Abril	Mayo	Junio	Julio	Agosto	Septiembre	Octubre	Noviembre	Diciembre	TOTAL
38499	0.00	0.00	29,553.00	0.00	0.00	26,822.00	0.00	0.00	0.00	0.00	0.00	0.00	56,375.00
38500	0.00	0.00	29,553.00	0.00	0.00	26,822.00	0.00	0.00	0.00	0.00	0.00	0.00	56,375.00
Resultado	0.00	0.00	100.00	0.00	0.00	100.00	0.00	0.00	0.00	0.00	0.00	0.00	100.00

Avances del Indicador

Avance en el mes:	100.00	Avance al mes:	100.00
Programado en el mes:	100.00	Programado al mes:	100.00
% de cumplimiento:	100.00	% de cumplimiento:	100.00



Gobierno del Estado de Veracruz de Ignacio de la Llave
Presupuesto Basado en Resultados - Sistema de Evaluación del Desempeño
Reporte de Avance de Indicadores y Justificaciones

Fecha de emisión: 10/07/2023

Reporte al mes de Junio de 2023

Justificación del Incumplimiento del Indicador por Mes		
	Justificación	Adjunto
Junio	El incremento se debe al reporte de metas que siguen haciendo las 6 UBR de nueva creación y las 12 UBR reequipadas. Ambos reportes indican mayor cobertura en el otorgamiento de consultas, sesiones de terapia y acciones de vinculación.	NO

Handwritten signature



Gobierno del Estado de Veracruz de Ignacio de la Llave
 Presupuesto Basado en Resultados - Sistema de Evaluación del Desempeño
 Reporte de Avance de Indicadores y Justificaciones

Reporte al mes de Junio de 2023

CDA.K.S.092.H Personas con discapacidad: Por una Rehabilitación e Inclusión Social con Equidad e Igualdad de Oportunidades
 [A2.C1] Porcentaje de sesiones de terapia realizadas

Nombre del PP o AI al que pertenece:	CDA.K.S.092.H Personas con discapacidad: Por una Rehabilitación e Inclusión Social con Equidad e Igualdad de Oportunidades		
UR responsable del indicador:	Sistema para el Desarrollo Integral de la Familia		
Dependencia o entidad responsable:	Sistema para el Desarrollo Integral de la Familia		
Beneficiario:	Discapacitado	Nivel del objetivo del PP que mide:	Actividad

Características del Indicador

Fórmula : (Número de sesiones de terapia realizadas/Total de sesiones de terapia solicitadas)*100

Tipo fórmula:	Otras proporciones	Frecuencia:	Trimestral	Dimensión:	Eficacia	Sentido:	Constante	Tipo:	Gestion	
Número de sesiones de terapia realizadas (38501)				Total de sesiones de terapia solicitadas (38502)						
Unidad de medida:	Sesiones	Tipo acumulado:	SUMATORIA	Unidad de medida:	Sesiones	Tipo acumulado:			SUMATORIA	

Metas del Indicador

Var	Meta Programada												TOTAL
	Enero	Febrero	Marzo	Abril	Mayo	Junio	Julio	Agosto	Septiembre	Octubre	Noviembre	Diciembre	
38501	0.00	0.00	11,933.00	0.00	0.00	15,504.00	0.00	0.00	14,531.00	0.00	0.00	13,884.00	55,852.00
38502	0.00	0.00	11,933.00	0.00	0.00	15,504.00	0.00	0.00	14,531.00	0.00	0.00	13,884.00	55,852.00
Resultado	0.00	0.00	100.00	0.00	0.00	100.00	0.00	0.00	100.00	0.00	0.00	100.00	100.00

Meta Realizada

Var	Meta Realizada												TOTAL
	Enero	Febrero	Marzo	Abril	Mayo	Junio	Julio	Agosto	Septiembre	Octubre	Noviembre	Diciembre	
38501	0.00	0.00	30,232.00	0.00	0.00	22,726.00	0.00	0.00	0.00	0.00	0.00	0.00	52,958.00
38502	0.00	0.00	30,232.00	0.00	0.00	22,726.00	0.00	0.00	0.00	0.00	0.00	0.00	52,958.00
Resultado	0.00	0.00	100.00	0.00	0.00	100.00	0.00	0.00	0.00	0.00	0.00	0.00	100.00

Avances del Indicador

Avance en el mes:	100.00	Avance al mes:	100.00
Programado en el mes:	100.00	Programado al mes:	100.00
% de cumplimiento:	100.00	% de cumplimiento:	100.00







Gobierno del Estado de Veracruz de Ignacio de la Llave
 Presupuesto Basado en Resultados - Sistema de Evaluación del Desempeño
 Reporte de Avance de Indicadores y Justificaciones

Fecha de emisión: 10/07/2023

Reporte al mes de Junio de 2023

Justificación del Incumplimiento del Indicador por Mes		Adjunto
	Justificación	
Junio	El incremento se debe al reporte de metas que siguen haciendo las 6 UBR de nueva creación y las 12 UBR reequipadas. Ambos reportes indican mayor cobertura en el otorgamiento de consultas, sesiones de terapia y acciones de vinculación.	NO

Responsables de la información	
Nombre, cargo y firma del Responsable del Indicador	Nombre, cargo y firma del Titular de la Unidad Responsable
 CESAR MISAEL CERECEDO ZAPATA DIRECTOR DEL CENTRO DE REHABILITACIÓN E INCLUSIÓN SOCIAL DEL SEDIF	 NAYELI MARTÍNEZ CALDERÓN DIRECTORA ADMINISTRATIVA DEL SEDIF
Nombre, cargo y firma del Empleado Institucional	Nombre, cargo y firma del Titular de la dependencia o Entidad
 JUAN PABLO MOLINA RODRÍGUEZ JEFE DE LA UNIDAD DE PLANEACIÓN Y DESARROLLO DEL SEDIF	 REBECA QUINTANAR BARCELÓ DIRECTORA GENERAL DEL SISTEMA PARA EL DESARROLLO INTEGRAL DE LA FAMILIA



Gobierno del Estado de Veracruz de Ignacio de la Llave
 Presupuesto Basado en Resultados - Sistema de Evaluación del Desempeño
 Reporte de Avance de Indicadores y Justificaciones

Reporte al mes de Junio de 2023

CDA.K.S.093.A Atención Integral a Personas Adultas Mayores
[F] Porcentaje de personas mayores de 60 años atendidas asistencialmente

Nombre del PP o AI al que pertenece:	CDA.K.S.093.A Atención Integral a Personas Adultas Mayores
UR responsable del indicador:	Sistema para el Desarrollo Integral de la Familia
Dependencia o entidad responsable:	Sistema para el Desarrollo Integral de la Familia
Beneficiario:	Adulto Mayor
Nivel del objetivo del PP que mide:	Fin

Características del Indicador

Fórmula : (Personas adultas mayores de 60 años beneficiadas con acciones y programas asistenciales/Personas adultas mayores de 60 años en situación de pobreza en el estado de Veracruz)*100

Tipo fórmula:	Otras proporciones	Frecuencia:	Anual	Dimensión:	Eficacia	Sentido:	Ascendente	Tipo:	Estrategico
Personas adultas mayores de 60 años beneficiadas con acciones y programas asistenciales (38511)	Personas adultas mayores de 60 años en situación de pobreza en el estado de Veracruz (38512)								
Unidad de medida:	Persona	Tipo acumulado:	SUMATORIA	Unidad de medida:	Persona	Tipo acumulado:	SUMATORIA		

Metas del Indicador

Meta Programada													
Var	Enero	Febrero	Marzo	Abril	Mayo	Junio	Julio	Agosto	Septiembre	Octubre	Noviembre	Diciembre	TOTAL
38511	0.00	0.00	0.00	0.00	0.00	0.00	0.00	0.00	0.00	0.00	0.00	0.00	17,120.00
38512	0.00	0.00	0.00	0.00	0.00	0.00	0.00	0.00	0.00	0.00	0.00	0.00	467,300.00
Resultado	0.00	0.00	0.00	0.00	0.00	0.00	0.00	0.00	0.00	0.00	0.00	0.00	3.66

Meta Realizada

Avances del Indicador													
Var	Enero	Febrero	Marzo	Abril	Mayo	Junio	Julio	Agosto	Septiembre	Octubre	Noviembre	Diciembre	TOTAL
38511	0.00	0.00	0.00	0.00	0.00	0.00	0.00	0.00	0.00	0.00	0.00	0.00	0.00
38512	0.00	0.00	0.00	0.00	0.00	0.00	0.00	0.00	0.00	0.00	0.00	0.00	0.00
Resultado	0.00	0.00	0.00	0.00	0.00	0.00	0.00	0.00	0.00	0.00	0.00	0.00	0.00

Avance en el mes:	0.00	Avance al mes:	0.00
Programado en el mes:	0.00	Programado al mes:	0.00
% de cumplimiento:	0.00	% de cumplimiento:	0.00

Reporte emitido por el Sistema de Indicadores de Evaluación del Desempeño (SIED)



Gobierno del Estado de Veracruz de Ignacio de la Llave
 Presupuesto Basado en Resultados - Sistema de Evaluación del Desempeño
 Reporte de Avance de Indicadores y Justificaciones

Reporte al mes de Junio de 2023

CDA.K.S.093.A Atención Integral a Personas Adultas Mayores
 [P] Porcentaje de adultos mayores atendidos en el año

Nombre del PP o Al al que pertenece:	CDA.K.S.093.A Atención Integral a Personas Adultas Mayores		
UR responsable del indicador:	Sistema para el Desarrollo Integral de la Familia		
Dependencia o entidad responsable:	Sistema para el Desarrollo Integral de la Familia		
Beneficiario:	Adulto Mayor	Nivel del objetivo del PP que mide:	Proposito

Características del Indicador

Fórmula : (Personas adultas mayores de 60 años atendidas en casas de día/Personas adultas mayores programadas atender en casas de día)*100

Tipo fórmula:	Otras proporciones	Frecuencia:	Anual	Dimensión:	Eficacia	Sentido:	Ascendente	Tipo:	Estrategico
Personas adultas mayores de 60 años atendidas en casas de día (38513)									
Unidad de medida:	Persona	Tipo acumulado:	SUMATORIA	Unidad de medida:	Persona	Tipo acumulado:			

Metas del Indicador

Meta Programada

Var	Enero	Febrero	Marzo	Abril	Mayo	Junio	Julio	Agosto	Septiembre	Octubre	Noviembre	Diciembre	TOTAL
38513	0.00	0.00	0.00	0.00	0.00	0.00	0.00	0.00	0.00	0.00	0.00	0.00	16,120.00
38514	0.00	0.00	0.00	0.00	0.00	0.00	0.00	0.00	0.00	0.00	0.00	0.00	16,120.00
Resultado	0.00	0.00	0.00	0.00	0.00	0.00	0.00	0.00	0.00	0.00	0.00	0.00	100.00

Meta Realizada

Var	Enero	Febrero	Marzo	Abril	Mayo	Junio	Julio	Agosto	Septiembre	Octubre	Noviembre	Diciembre	TOTAL
38513	0.00	0.00	0.00	0.00	0.00	0.00	0.00	0.00	0.00	0.00	0.00	0.00	0.00
38514	0.00	0.00	0.00	0.00	0.00	0.00	0.00	0.00	0.00	0.00	0.00	0.00	0.00
Resultado	0.00	0.00	0.00	0.00	0.00	0.00	0.00	0.00	0.00	0.00	0.00	0.00	0.00

Avances del Indicador

Avance en el mes:	0.00	Avance al mes:	0.00
Programado en el mes:	0.00	Programado al mes:	0.00
% de cumplimiento:	0.00	% de cumplimiento:	0.00





Gobierno del Estado de Veracruz de Ignacio de la Llave
Presupuesto Basado en Resultados - Sistema de Evaluación del Desempeño
Reporte de Avance de Indicadores y Justificaciones

Reporte al mes de Junio de 2023

Nombre del PP o AI al que pertenece:		CDA.K.S.093.A Atención Integral a Personas Adultas Mayores	
UR responsable del indicador:		CDA.K.S.093.A Atención Integral a Personas Adultas Mayores	
Dependencia o entidad responsable:		Sistema para el Desarrollo Integral de la Familia	
Beneficiario:		Adulto Mayor	
Nivel del objetivo del PP que mide:		Componente	

Características del Indicador									
(Atenciones brindadas a la PAM de 60 años en coordinación con los SMDIF en casas de día/Número de atenciones programadas para la PAM de 60 años en coordinación con los SMDIF en c)*100									
Tipo fórmula:	Otras proporciones	Frecuencia:	Trimestral	Dimensión:	Eficacia	Sentido:	Ascendente	Tipo:	Gestion
Atenciones brindadas a la PAM de 60 años en coordinación con los SMDIF en casas de día (38515)				Número de atenciones programadas para la PAM de 60 años en coordinación con los SMDIF en c (38516)					
Unidad de medida:	Atenciones	Tipo acumulado:	SUMATORIA	Unidad de medida:	Atenciones	Tipo acumulado:	SUMATORIA		

Metas del Indicador													
Meta Programada													
Var	Enero	Febrero	Marzo	Abril	Mayo	Junio	Julio	Agosto	Septiembre	Octubre	Noviembre	Diciembre	TOTAL
38515	0.00	0.00	4,000.00	0.00	0.00	4,000.00	0.00	0.00	7,000.00	0.00	0.00	5,000.00	20,000.00
38516	0.00	0.00	4,000.00	0.00	0.00	4,000.00	0.00	0.00	7,000.00	0.00	0.00	5,000.00	20,000.00
Resultado	0.00	0.00	100.00	0.00	0.00	100.00	0.00	0.00	100.00	0.00	0.00	100.00	100.00

Meta Realizada													
Var	Enero	Febrero	Marzo	Abril	Mayo	Junio	Julio	Agosto	Septiembre	Octubre	Noviembre	Diciembre	TOTAL
38515	0.00	0.00	6,094.00	0.00	0.00	3,433.00	0.00	0.00	0.00	0.00	0.00	0.00	9,527.00
38516	0.00	0.00	4,000.00	0.00	0.00	4,000.00	0.00	0.00	0.00	0.00	0.00	0.00	8,000.00
Resultado	0.00	0.00	152.35	0.00	0.00	85.83	0.00	0.00	0.00	0.00	0.00	0.00	119.09

Avances del Indicador			
Avance en el mes:	85.83	Avance al mes:	119.09
Programado en el mes:	100.00	Programado al mes:	100.00
% de cumplimiento:	85.83	% de cumplimiento:	119.09



Gobierno del Estado de Veracruz de Ignacio de la Llave

Presupuesto Basado en Resultados - Sistema de Evaluación del Desempeño

Reporte de Avance de Indicadores y Justificaciones

Fecha de emisión: 10/07/2023

Reporte al mes de Junio de 2023

Justificación del Incumplimiento del Indicador por Mes

Justificación		Adjunto
Marzo	En el mes de Enero se distribuyó entre los titulares del SMDIF un Punto de Acuerdo aprobado en la sesión del H. Congreso de la Unión, a fin de solicitar su colaboración para retomar, reforzar y difundir programas que tengan como finalidad impulsar la activación física y deportiva de la población, con el fin de combatir los niveles de obesidad en la población. Esta acción motivo un incremento de actividades y de atenciones a los adultos mayores en los municipios.	NO
Junio	Si bien la participación de los municipios se mantuvo alta en el periodo que se reporta; se hicieron menos actividades para optimizar el uso de recursos humanos y materiales sin menoscabo de la participación de las personas adultas mayores.	NO

Handwritten signature and initials



Gobierno del Estado de Veracruz de Ignacio de la Llave
 Presupuesto Basado en Resultados - Sistema de Evaluación del Desempeño
 Reporte de Avance de Indicadores y Justificaciones

Reporte al mes de Junio de 2023

Nombre del PP o AI al que pertenece:		CDA.K.S.093.A Atención Integral a Personas Adultas Mayores	
UR responsable del indicador:		Sistema para el Desarrollo Integral de la Familia	
Dependencia o entidad responsable:		Sistema para el Desarrollo Integral de la Familia	
Beneficiario:		Adulto Mayor	
Nivel del objetivo del PP que mide:		Componente	

Características del Indicador

Fórmula :	(Atenciones otorgadas a personas adultas mayores de 60 años en el centro Quinta de las Rosa/Atenciones programadas otorgar para personas adultas mayores de 60 años en el centro Quinti)*100		
Tipo fórmula:	Otras proporciones	Frecuencia:	Trimestral
Atenciones otorgadas a personas adultas mayores de 60 años en el centro Quinta de las Rosa (38523)	Atenciones programadas otorgar para personas adultas mayores de 60 años en el centro Quint		
Unidad de medida:	Atenciones	Tipo acumulado:	SUMATORIA
	Unidad de medida:	Atenciones	
	Dimensión:	Eficacia	
	Sentido:	Ascendente	
	Tipo:	Gestion	
	Tipo acumulado:	SUMATORIA	

Metas del Indicador													
Meta Programada													
Var	Enero	Febrero	Marzo	Abril	Mayo	Junio	Julio	Agosto	Septiembre	Octubre	Noviembre	Diciembre	TOTAL
38523	0.00	0.00	5,000.00	0.00	0.00	6,000.00	0.00	0.00	8,000.00	0.00	0.00	6,000.00	25,000.00
38524	0.00	0.00	5,000.00	0.00	0.00	6,000.00	0.00	0.00	8,000.00	0.00	0.00	6,000.00	25,000.00
Resultado	0.00	0.00	100.00	0.00	0.00	100.00	0.00	0.00	100.00	0.00	0.00	100.00	100.00

Meta Realizada													
Avances del Indicador													
Var	Enero	Febrero	Marzo	Abril	Mayo	Junio	Julio	Agosto	Septiembre	Octubre	Noviembre	Diciembre	TOTAL
38523	0.00	0.00	5,431.00	0.00	0.00	12,155.00	0.00	0.00	0.00	0.00	0.00	0.00	17,586.00
38524	0.00	0.00	5,000.00	0.00	0.00	6,000.00	0.00	0.00	0.00	0.00	0.00	0.00	11,000.00
Resultado	0.00	0.00	108.62	0.00	0.00	202.58	0.00	0.00	0.00	0.00	0.00	0.00	159.87

Avance en el mes:	202.58	Avance al mes:	159.87
Programado en el mes:	100.00	Programado al mes:	100.00
% de cumplimiento:	202.58	% de cumplimiento:	159.87



Gobierno del Estado de Veracruz de Ignacio de la Llave
Presupuesto Basado en Resultados - Sistema de Evaluación del Desempeño
Reporte de Avance de Indicadores y Justificaciones

Fecha de emisión: 10/07/2023

Reporte al mes de Junio de 2023

Justificación del Incumplimiento del Indicador por Mes		
	Justificación	Adjunto
Junio	El incremento de las actividades de difusión en redes sociales y en medios tradicionales relativo a las actividades deportivas, culturales y artísticas desarrolladas por la Quinta de las Rosas, se duplicaron las atenciones a personas adultas mayores en el periodo abril - junio del presente año.	NO

1



Gobierno del Estado de Veracruz de Ignacio de la Llave
 Presupuesto Basado en Resultados - Sistema de Evaluación del Desempeño
 Reporte de Avance de Indicadores y Justificaciones

Reporte al mes de Junio de 2023

CDA.K.S.093.A Atención Integral a Personas Adultas Mayores
 [A3.C1] Porcentaje de Municipios participantes en la atención de la población adulta mayor

Nombre del PP o AI al que pertenece:	CDA.K.S.093.A Atención Integral a Personas Adultas Mayores	
UR responsable del indicador:	Sistema para el Desarrollo Integral de la Familia	
Dependencia o entidad responsable:	Sistema para el Desarrollo Integral de la Familia	
Beneficiario:	Adulto Mayor	Nivel del objetivo del PP que mide: Actividad

Características del Indicador

Fórmula :	(Municipios que desarrollan actividades y acciones en beneficio de la población adulta mayor/Municipios programados para el desarrollo de actividades y acciones en beneficio de la pob)*100		
Tipo fórmula:	Otras proporciones	Frecuencia: Trimestral	Dimensión: Eficacia
Municipios que desarrollan actividades y acciones en beneficio de la población adulta mayo (38521)	Municipios programados para el desarrollo de actividades y acciones en beneficio de la pob (38522)		
Unidad de medida:	Municipio	Tipo acumulado: SUMATORIA	Unidad de medida: Municipio

Metas del Indicador

Meta Programada													
Var	Enero	Febrero	Marzo	Abril	Mayo	Junio	Julio	Agosto	Septiembre	Octubre	Noviembre	Diciembre	TOTAL
38521	0.00	0.00	5.00	0.00	0.00	10.00	0.00	0.00	0.00	15.00	0.00	0.00	40.00
38522	0.00	0.00	5.00	0.00	0.00	10.00	0.00	0.00	0.00	15.00	0.00	0.00	40.00
Resultado	0.00	0.00	100.00	0.00	0.00	100.00	0.00	0.00	0.00	100.00	0.00	0.00	100.00

Meta Realizada

Avances del Indicador													
Var	Enero	Febrero	Marzo	Abril	Mayo	Junio	Julio	Agosto	Septiembre	Octubre	Noviembre	Diciembre	TOTAL
38521	0.00	0.00	21.00	0.00	0.00	26.00	0.00	0.00	0.00	0.00	0.00	0.00	47.00
38522	0.00	0.00	5.00	0.00	0.00	10.00	0.00	0.00	0.00	0.00	0.00	0.00	15.00
Resultado	0.00	0.00	420.00	0.00	0.00	260.00	0.00	0.00	0.00	0.00	0.00	0.00	313.33

Avance en el mes:	260.00	Avance al mes:	313.33
Programado en el mes:	100.00	Programado al mes:	100.00
% de cumplimiento:	260.00	% de cumplimiento:	313.33



Gobierno del Estado de Veracruz de Ignacio de la Llave

Presupuesto Basado en Resultados - Sistema de Evaluación del Desempeño

Reporte de Avance de Indicadores y Justificaciones

Fecha de emisión: 10/07/2023

Reporte al mes de Junio de 2023

Justificación del Incumplimiento del Indicador por Mes		
	Justificación	Adjunto
Marzo	En el mes de Enero se distribuyó entre los titulares del SMDIF un Punto de Acuerdo aprobado en la sesión del H. Congreso de la Unión, a fin de solicitar su colaboración para retomar, reforzar y difundir programas que tengan como finalidad impulsar la activación física y deportiva de la población, con el fin de combatir los niveles de obesidad en la población. Esta acción motivo un incremento de actividades y de municipios participantes en acciones de atención al adulto mayor.	NO
Junio	A raíz del exhorto generado desde el Congreso Federal para impulsar actividades deportivas y de acondicionamiento físico entre la población, la participación de los sistemas DIF Municipales se mantuvo alto en el segundo trimestre del año rebasando la meta establecida para este periodo	NO

Handwritten signature and date



Gobierno del Estado de Veracruz de Ignacio de la Llave
 Presupuesto Basado en Resultados - Sistema de Evaluación del Desempeño
 Reporte de Avance de Indicadores y Justificaciones

Reporte al mes de Junio de 2023

CDA.K.S.093.A Atención Integral a Personas Adultas Mayores

[A1.C2] Porcentaje de actividades realizadas para usuarios de la Quinta de las Rosas

Nombre del PP o AI al que pertenece:	CDA.K.S.093.A Atención Integral a Personas Adultas Mayores	
UR responsable del indicador:	Sistema para el Desarrollo Integral de la Familia	
Dependencia o entidad responsable:	Sistema para el Desarrollo Integral de la Familia	
Beneficiario:	Adulto Mayor	Nivel del objetivo del PP que mide: Actividad

Características del Indicador

Fórmula : (Actividades presenciales y virtuales realizadas en beneficio de usuarios de la Quinta de //Actividades presenciales y virtuales programadas)**100

Tipo fórmula:	Otras proporciones	Frecuencia:	Trimestral	Dimensión:	Eficacia	Sentido:	Ascendente	Tipo:	Gestion
Actividades presenciales y virtuales realizadas en beneficio de usuarios de la Quinta de I (38525) Actividades presenciales y virtuales programadas (38526)									
Unidad de medida:	Actividad	Tipo acumulado:	SUMATORIA	Unidad de medida:	Actividad	Tipo acumulado:	SUMATORIA		

Metas del Indicador
Meta Programada

Var	Enero	Febrero	Marzo	Abril	Mayo	Junio	Julio	Agosto	Septiembre	Octubre	Noviembre	Diciembre	TOTAL
38525	0.00	0.00	60.00	0.00	0.00	100.00	0.00	0.00	110.00	0.00	0.00	100.00	370.00
38526	0.00	0.00	60.00	0.00	0.00	100.00	0.00	0.00	110.00	0.00	0.00	100.00	370.00
Resultado	0.00	0.00	100.00	0.00	0.00	100.00	0.00	0.00	100.00	0.00	0.00	100.00	100.00

Meta Realizada

Var	Enero	Febrero	Marzo	Abril	Mayo	Junio	Julio	Agosto	Septiembre	Octubre	Noviembre	Diciembre	TOTAL
38525	0.00	0.00	57.00	0.00	0.00	100.00	0.00	0.00	0.00	0.00	0.00	0.00	157.00
38526	0.00	0.00	60.00	0.00	0.00	100.00	0.00	0.00	0.00	0.00	0.00	0.00	160.00
Resultado	0.00	0.00	95.00	0.00	0.00	100.00	0.00	0.00	0.00	0.00	0.00	0.00	98.13

Avances del Indicador

Avance en el mes:	100.00	Avance al mes:	98.13
Programado en el mes:	100.00	Programado al mes:	100.00
% de cumplimiento:	100.00	% de cumplimiento:	98.13



Gobierno del Estado de Veracruz de Ignacio de la Llave
 Presupuesto Basado en Resultados - Sistema de Evaluación del Desempeño
 Reporte de Avance de Indicadores y Justificaciones

Reporte al mes de Junio de 2023

Nombre del PP o AI al que pertenece:		CDA.K.S.093.A Atención Integral a Personas Adultas Mayores	
UR responsable del indicador:		Sistema para el Desarrollo Integral de la Familia	
Dependencia o entidad responsable:		Sistema para el Desarrollo Integral de la Familia	
Beneficiario:		Adulto Mayor	
Nivel del objetivo del PP que mide:		Actividad	

Características del Indicador

Fórmula :	(Mujeres mayores de 60 años atendidas en casas de día de los SMDIF/Hombres mayores de 60 años atendidos en casas de día de los SMDIF)		
Tipo fórmula:	Razón o promedio	Trimestral	
Mujeres mayores de 60 años atendidas en casas de día de los SMDIF (38517)			
Unidad de medida:	Persona	Tipo acumulado:	SUMATORIA
	Persona	Unidad de medida:	Persona

Metas del Indicador													
Meta Programada													
Var	Enero	Febrero	Marzo	Abril	Mayo	Junio	Julio	Agosto	Septiembre	Octubre	Noviembre	Diciembre	TOTAL
38517	0.00	0.00	1,200.00	0.00	0.00	1,500.00	0.00	0.00	2,860.00	0.00	0.00	2,500.00	8,060.00
38518	0.00	0.00	1,200.00	0.00	0.00	1,500.00	0.00	0.00	2,860.00	0.00	0.00	2,500.00	8,060.00
Resultado	0.00	0.00	1.00	0.00	0.00	1.00	0.00	0.00	1.00	0.00	0.00	1.00	1.00

Meta Realizada													
Var	Enero	Febrero	Marzo	Abril	Mayo	Junio	Julio	Agosto	Septiembre	Octubre	Noviembre	Diciembre	TOTAL
38517	0.00	0.00	4,628.00	0.00	0.00	3,844.00	0.00	0.00	0.00	0.00	0.00	0.00	8,472.00
38518	0.00	0.00	1,727.00	0.00	0.00	1,359.00	0.00	0.00	0.00	0.00	0.00	0.00	3,086.00
Resultado	0.00	0.00	2.68	0.00	0.00	2.83	0.00	0.00	0.00	0.00	0.00	0.00	2.75

Avances del Indicador			
Avance en el mes:	2.83	Avance al mes:	2.75
Programado en el mes:	1.00	Programado al mes:	1.00
% de cumplimiento:	283.00	% de cumplimiento:	275.00



Gobierno del Estado de Veracruz de Ignacio de la Llave
Presupuesto Basado en Resultados - Sistema de Evaluación del Desempeño
Reporte de Avance de Indicadores y Justificaciones

Fecha de emisión: 10/07/2023

Reporte al mes de Junio de 2023

Justificación del Incumplimiento del Indicador por Mes		
	Justificación	Adjunto
Marzo	En el primer trimestre del año, la participación de las mujeres en las actividades promovidas en las casas de día de los municipios, fue mayor a la participación de los hombres. En este resultado influye el tipo de actividades promovidas y la difusión realizada entre los grupos de población.	NO
Junio	En el segundo trimestre del año, la participación de las mujeres en las actividades promovidas en las casas de día de los municipios, fue mayor a la participación de los hombres. En este resultado influye el tipo de actividades promovidas como zumba o acondicionamiento físico, manualidades entre otras que atraen más la participación de personas del sexo femenino	NO

1
P.



Gobierno del Estado de Veracruz de Ignacio de la Llave
 Presupuesto Basado en Resultados - Sistema de Evaluación del Desempeño
 Reporte de Avance de Indicadores y Justificaciones

Fecha de emisión: 10/07/2023

Reporte al mes de Junio de 2023

Nombre del PP o AI al que pertenece:		CDA.K.S.093.A Atención Integral a Personas Adultas Mayores	
UR responsable del indicador:		Sistema para el Desarrollo Integral de la Familia	
Dependencia o entidad responsable:		Sistema para el Desarrollo Integral de la Familia	
Beneficiario:		Nivel del objetivo del PP que mide:	Actividad
		Adulto Mayor	

Características del Indicador

Fórmula :	(Personas adultas mayores atendidas en situación de maltrato o abandono/Personas adultas mayores programadas atender en situación de maltrato y abandono)*100		
Tipo fórmula:	Otras proporciones	Frecuencia:	Trimestral
Personas adultas mayores atendidas en situación de maltrato o abandono (38519)	Dimensión:	Eficacia	Sentido:
	Personas	Persona	Descendente
Unidad de medida:	Tipo acumulado:	Unidad de medida:	Tipo acumulado:
	SUMATORIA	Persona	SUMATORIA

Metas del Indicador

Var	Meta Programada												TOTAL	
	Enero	Febrero	Marzo	Abril	Mayo	Junio	Julio	Agosto	Septiembre	Octubre	Noviembre	Diciembre		
38519	0.00	0.00	25.00	0.00	0.00	0.00	25.00	0.00	0.00	25.00	0.00	0.00	25.00	100.00
38520	0.00	0.00	25.00	0.00	0.00	0.00	25.00	0.00	0.00	25.00	0.00	0.00	25.00	100.00
Resultado	0.00	0.00	100.00	0.00	0.00	0.00	100.00	0.00	0.00	100.00	0.00	0.00	100.00	100.00

Meta Realizada

Var	Avances del Indicador												TOTAL	
	Enero	Febrero	Marzo	Abril	Mayo	Junio	Julio	Agosto	Septiembre	Octubre	Noviembre	Diciembre		
38519	0.00	0.00	41.00	0.00	0.00	40.00	0.00	0.00	0.00	0.00	0.00	0.00	0.00	81.00
38520	0.00	0.00	25.00	0.00	0.00	25.00	0.00	0.00	0.00	0.00	0.00	0.00	0.00	50.00
Resultado	0.00	0.00	164.00	0.00	0.00	160.00	0.00	0.00	0.00	0.00	0.00	0.00	0.00	162.00

Avances del Indicador

Avance en el mes:	160.00	Avance al mes:	162.00
Programado en el mes:	100.00	Programado al mes:	100.00
% de cumplimiento:	160.00	% de cumplimiento:	162.00







Gobierno del Estado de Veracruz de Ignacio de la Llave
 Presupuesto Basado en Resultados - Sistema de Evaluación del Desempeño
 Reporte de Avance de Indicadores y Justificaciones

Fecha de emisión: 10/07/2023

Reporte al mes de Junio de 2023

Justificación del Incumplimiento del Indicador por Mes		
	Justificación	Adjunto
Marzo	En el primer trimestre del año el resultado es ampliamente mayor a la meta planteada, debido a que el municipio de Uxpanapa reportó un grupo de adultos mayores en situación de calle, resultado de un censo que realizó en su comunidad, recibiendo la asesoría sobre el procedimiento a realizar para proporcionar la atención que requiere dicho grupo de personas.	NO
Junio	En el segundo trimestre del año se mantuvo el crecimiento experimentado a inicios del año relativo a las denuncias de maltrato de personas adultas mayores y que fueron atendidas en coordinación con los SMDIF. En este comportamiento influyen las actividades de capacitación desarrolladas por el SEDIF para prevenir la violencia intrafamiliar a través del sistema de alerta temprana	NO

Responsables de la información	
Nombre, cargo y firma del Responsable del Indicador	Nombre, cargo y firma del Titular de la Unidad Responsable
 JOSÉ CARLOS PANIAGUA LANDA DIRECTOR DE ASISTENCIA E INTEGRACIÓN SOCIAL SEDIF	 NAYELI MARTÍNEZ CALDERÓN DIRECTORA ADMINISTRATIVA DEL SEDIF
Nombre, cargo y firma del Eplance Institucional	Nombre, cargo y firma del Titular de la dependencia o Entidad
 JUAN PABLO MOLINA RODRÍGUEZ JEFE DE LA UNIDAD DE PLANEACIÓN Y DESARROLLO DEL SEDIF	 REBECA QUINTANAR BARCELO DIRECTORA GENERAL DEL SISTEMA PARA EL DESARROLLO INTEGRAL DE LA FAMILIA



Gobierno del Estado de Veracruz de Ignacio de la Llave
Presupuesto Basado en Resultados - Sistema de Evaluación del Desempeño
Reporte de Avance de Indicadores y Justificaciones

Fecha de emisión: 10/07/2023

Reporte al mes de Junio de 2023

CDA.K.S.095.S Preservación Cultural a través del Centro de las Artes Indígenas
(F) Tasa de variación de personas beneficiadas en la preservación cultural

Nombre del PP o Al al que pertenece: CDA.K.S.095.S Preservación Cultural a través del Centro de las Artes Indígenas

UR responsable del indicador: Sistema para el Desarrollo Integral de la Familia

Dependencia o entidad responsable: Sistema para el Desarrollo Integral de la Familia

Nivel del objetivo del PP que mide: Fin

Beneficiario: Persona

Características del Indicador

Fórmula : $((\text{Total de personas atendidas en el año actual} / \text{Total de personas atendidas en el año anterior}) - 1) * 100$

Tipo fórmula:	Tasa de variación	Frecuencia:	Anual	Dimensión:	Eficacia	Sentido:	Ascendente	Tipo:	Estrategico
----------------------	-------------------	--------------------	-------	-------------------	----------	-----------------	------------	--------------	-------------

Total de personas atendidas en el año actual (38527)

Total de personas atendidas en el año anterior (38528)

Unidad de medida:	Personas	Tipo acumulado:	SUMATORIA	Unidad de medida:	Personas	Tipo acumulado:	SUMATORIA
--------------------------	----------	------------------------	-----------	--------------------------	----------	------------------------	-----------

Metas del Indicador

Meta Programada

Var	Enero	Febrero	Marzo	Abril	Mayo	Junio	Julio	Agosto	Septiembre	Octubre	Noviembre	Diciembre	TOTAL
38527	0.00	0.00	0.00	0.00	0.00	0.00	0.00	0.00	0.00	0.00	0.00	2,434.00	2,434.00
38528	0.00	0.00	0.00	0.00	0.00	0.00	0.00	0.00	0.00	0.00	0.00	2,212.00	2,212.00
Resultado	0.00	0.00	0.00	0.00	0.00	0.00	0.00	0.00	0.00	0.00	0.00	10.04	10.04

Meta Realizada

Var	Enero	Febrero	Marzo	Abril	Mayo	Junio	Julio	Agosto	Septiembre	Octubre	Noviembre	Diciembre	TOTAL
38527	0.00	0.00	0.00	0.00	0.00	0.00	0.00	0.00	0.00	0.00	0.00	0.00	0.00
38528	0.00	0.00	0.00	0.00	0.00	0.00	0.00	0.00	0.00	0.00	0.00	0.00	0.00
Resultado	0.00	0.00	0.00	0.00	0.00	0.00	0.00	0.00	0.00	0.00	0.00	0.00	0.00

Avances del Indicador

Avance en el mes:	0.00	Avance al mes:	0.00
Programado en el mes:	0.00	Programado al mes:	0.00
% de cumplimiento:	0.00	% de cumplimiento:	0.00



Gobierno del Estado de Veracruz de Ignacio de la Llave
 Presupuesto Basado en Resultados - Sistema de Evaluación del Desempeño
 Reporte de Avance de Indicadores y Justificaciones

Reporte al mes de Junio de 2023

CDA.K.S.095.S Preservación Cultural a través del Centro de las Artes Indígenas
 [P] Tasa de variación de acciones desarrolladas para preservar la cultura

Nombre del PP o AI al que pertenece:	CDA.K.S.095.S Preservación Cultural a través del Centro de las Artes Indígenas		
UR responsable del indicador:	Sistema para el Desarrollo Integral de la Familia		
Dependencia o entidad responsable:	Sistema para el Desarrollo Integral de la Familia		
Beneficiario:	Persona	Nivel del objetivo del PP que mide:	Proposito

Características del Indicador

Fórmula : ((Total de acciones desarrolladas en el año actual/Total de acciones desarrolladas en el año anterior)-1)*100

Tipo fórmula:	Tasa de variación	Frecuencia:	Anual	Dimensión:	Eficacia	Sentido:	Ascendente	Tipo:	Estrategico
Total de acciones desarrolladas en el año actual (38529)				Total de acciones desarrolladas en el año anterior (38530)					
Unidad de medida:	Acciones	Tipo acumulado:	SUMATORIA	Unidad de medida:	Acciones	Tipo acumulado:		SUMATORIA	

Metas del Indicador

Var	Meta Programada												TOTAL	
	Enero	Febrero	Marzo	Abril	Mayo	Junio	Julio	Agosto	Septiembre	Octubre	Noviembre	Diciembre		
38529	0.00	0.00	0.00	0.00	0.00	0.00	0.00	0.00	0.00	0.00	0.00	0.00	147.00	147.00
38530	0.00	0.00	0.00	0.00	0.00	0.00	0.00	0.00	0.00	0.00	0.00	0.00	145.00	145.00
Resultado	0.00	0.00	0.00	0.00	0.00	0.00	0.00	0.00	0.00	0.00	0.00	0.00	1.38	1.38

Meta Realizada

Var	Avances del Indicador												TOTAL	
	Enero	Febrero	Marzo	Abril	Mayo	Junio	Julio	Agosto	Septiembre	Octubre	Noviembre	Diciembre		
38529	0.00	0.00	0.00	0.00	0.00	0.00	0.00	0.00	0.00	0.00	0.00	0.00	0.00	0.00
38530	0.00	0.00	0.00	0.00	0.00	0.00	0.00	0.00	0.00	0.00	0.00	0.00	0.00	0.00
Resultado	0.00	0.00	0.00	0.00	0.00	0.00	0.00	0.00	0.00	0.00	0.00	0.00	0.00	0.00

Avances del Indicador

Avance en el mes:	0.00	Avance al mes:	0.00
Programado en el mes:	0.00	Programado al mes:	0.00
% de cumplimiento:	0.00	% de cumplimiento:	0.00



Gobierno del Estado de Veracruz de Ignacio de la Llave
 Presupuesto Basado en Resultados - Sistema de Evaluación del Desempeño
 Reporte de Avance de Indicadores y Justificaciones

Reporte al mes de Junio de 2023

CDA.K.S.095.S Preservación Cultural a través del Centro de las Artes Indígenas
[C1] Porcentaje de cursos/talleres otorgados

Nombre del PP o Al al que pertenece:	CDA.K.S.095.S Preservación Cultural a través del Centro de las Artes Indígenas		
UR responsable del indicador:	Sistema para el Desarrollo Integral de la Familia		
Dependencia o entidad responsable:	Sistema para el Desarrollo Integral de la Familia		
Beneficiario:	Persona	Nivel del objetivo del PP que mide:	Componente

Características del Indicador

Fórmula : (Total de cursos/talleres otorgados en casas-escuelas/Total de cursos/talleres programados en casas-escuelas)*100

Tipo fórmula:	Eficacia programática	Frecuencia:	Semestral	Dimensión:	Eficacia	Sentido:	Ascendente	Tipo:	Gestion
Total de cursos/talleres otorgados en casas-escuelas (38531)	Total de cursos/talleres programados en casas-escuelas (38532)								
Unidad de medida:	Cursos/Talleres	Tipo acumulado:	MÁXIMO	Unidad de medida:	Cursos/Talleres	Tipo acumulado:			MAXIMO

Metas del Indicador

Var	Meta Programada													
	Enero	Febrero	Marzo	Abril	Mayo	Junio	Julio	Agosto	Septiembre	Octubre	Noviembre	Diciembre	TOTAL	
38531	0.00	0.00	0.00	0.00	0.00	27.00	0.00	0.00	0.00	0.00	0.00	0.00	27.00	27.00
38532	0.00	0.00	0.00	0.00	0.00	27.00	0.00	0.00	0.00	0.00	0.00	0.00	27.00	27.00
Resultado	0.00	0.00	0.00	0.00	0.00	100.00	0.00	0.00	0.00	0.00	0.00	0.00	100.00	100.00

Meta Realizada

Var	Avances del Indicador												
	Enero	Febrero	Marzo	Abril	Mayo	Junio	Julio	Agosto	Septiembre	Octubre	Noviembre	Diciembre	TOTAL
38531	0.00	0.00	0.00	0.00	0.00	29.00	0.00	0.00	0.00	0.00	0.00	0.00	29.00
38532	0.00	0.00	0.00	0.00	0.00	27.00	0.00	0.00	0.00	0.00	0.00	0.00	27.00
Resultado	0.00	0.00	0.00	0.00	0.00	107.41	0.00	0.00	0.00	0.00	0.00	0.00	107.41

Avances del Indicador

Avance en el mes:	107.41	Avance al mes:	107.41
Programado en el mes:	100.00	Programado al mes:	100.00
% de cumplimiento:	107.41	% de cumplimiento:	107.41



Gobierno del Estado de Veracruz de Ignacio de la Llave
 Presupuesto Basado en Resultados - Sistema de Evaluación del Desempeño
 Reporte de Avance de Indicadores y Justificaciones

Fecha de emisión: 10/07/2023

Reporte al mes de Junio de 2023

CDA.K.S.095 S Preservación Cultural a través del Centro de las Artes Indígenas
[C2] Porcentaje de documentos elaborados

Nombre del PP o AI al que pertenece:	CDA.K.S.095.S Preservación Cultural a través del Centro de las Artes Indígenas		
UR responsable del indicador:	Sistema para el Desarrollo Integral de la Familia		
Dependencia o entidad responsable:	Sistema para el Desarrollo Integral de la Familia		
Beneficiario:	Persona	Nivel del objetivo del PP que mide:	Componente

Características del Indicador

Fórmula : (Total de documentos realizados/Total de documentos programados)*100

Tipo fórmula:	Eficacia programática	Frecuencia:	Anual	Dimensión:	Eficacia	Sentido:	Ascendente	Tipo:	Gestión
Total de documentos realizados (38537)				Total de documentos programados (38538)					
Unidad de medida:	Documentos	Tipo acumulado:	SUMATORIA	Unidad de medida:	Documentos	Tipo acumulado:			SUMATORIA

Metas del Indicador
Meta Programada

Var	Enero	Febrero	Marzo	Abril	Mayo	Junio	Julio	Agosto	Septiembre	Octubre	Noviembre	Diciembre	TOTAL
38537	0.00	0.00	0.00	0.00	0.00	0.00	0.00	0.00	0.00	0.00	0.00	20.00	20.00
38538	0.00	0.00	0.00	0.00	0.00	0.00	0.00	0.00	0.00	0.00	0.00	20.00	20.00
Resultado	0.00	0.00	0.00	0.00	0.00	0.00	0.00	0.00	0.00	0.00	0.00	100.00	100.00

Meta Realizada

Var	Enero	Febrero	Marzo	Abril	Mayo	Junio	Julio	Agosto	Septiembre	Octubre	Noviembre	Diciembre	TOTAL
38537	0.00	0.00	0.00	0.00	0.00	0.00	0.00	0.00	0.00	0.00	0.00	0.00	0.00
38538	0.00	0.00	0.00	0.00	0.00	0.00	0.00	0.00	0.00	0.00	0.00	0.00	0.00
Resultado	0.00	0.00	0.00	0.00	0.00	0.00	0.00	0.00	0.00	0.00	0.00	0.00	0.00

Avances del Indicador

Avance en el mes:	0.00	Avance al mes:	0.00
Programado en el mes:	0.00	Programado al mes:	0.00
% de cumplimiento:	0.00	% de cumplimiento:	0.00



Gobierno del Estado de Veracruz de Ignacio de la Llave
Presupuesto Basado en Resultados - Sistema de Evaluación del Desempeño
Reporte de Avance de Indicadores y Justificaciones

Fecha de emisión: 10/07/2023

Reporte al mes de Junio de 2023

CDA.K.S.095.S Preservación Cultural a través del Centro de las Artes Indígenas
[C3] Porcentaje de acciones de difusión realizadas

Nombre del PP o AI al que pertenece:	CDA.K.S.095.S Preservación Cultural a través del Centro de las Artes Indígenas	
UR responsable del indicador:	Sistema para el Desarrollo Integral de la Familia	
Dependencia o entidad responsable:	Sistema para el Desarrollo Integral de la Familia	
Beneficiario:	Nivel del objetivo del PP que mide:	Componente
	Persona	

Características del Indicador

Fórmula : (Total de acciones de difusión realizadas/Total de acciones de difusión programadas)*100

Tipo fórmula:	Eficacia programática	Frecuencia:	Semestral	Dimensión:	Eficacia	Sentido:	Ascendente	Tipo:	Gestion
Total de acciones de difusión realizadas (38541)	Total de acciones de difusión programadas (38542)								

Var	Metas del Indicador												TOTAL
	Enero	Febrero	Marzo	Abril	Mayo	Junio	Julio	Agosto	Septiembre	Octubre	Noviembre	Diciembre	
38541	0.00	0.00	0.00	0.00	0.00	50.00	0.00	0.00	0.00	0.00	0.00	50.00	100.00
38542	0.00	0.00	0.00	0.00	0.00	50.00	0.00	0.00	0.00	0.00	0.00	50.00	100.00
Resultado	0.00	0.00	0.00	0.00	0.00	100.00	0.00	0.00	0.00	0.00	0.00	100.00	100.00

Meta Realizada

Var	Avances del Indicador												TOTAL
	Enero	Febrero	Marzo	Abril	Mayo	Junio	Julio	Agosto	Septiembre	Octubre	Noviembre	Diciembre	
38541	0.00	0.00	0.00	0.00	0.00	50.00	0.00	0.00	0.00	0.00	0.00	0.00	50.00
38542	0.00	0.00	0.00	0.00	0.00	50.00	0.00	0.00	0.00	0.00	0.00	0.00	50.00
Resultado	0.00	0.00	0.00	0.00	0.00	100.00	0.00	0.00	0.00	0.00	0.00	0.00	100.00

Avances del Indicador

Avance en el mes:	100.00	Avance al mes:	100.00
Programado en el mes:	100.00	Programado al mes:	100.00
% de cumplimiento:	100.00	% de cumplimiento:	100.00



Gobierno del Estado de Veracruz de Ignacio de la Llave

Presupuesto Basado en Resultados - Sistema de Evaluación del Desempeño

Reporte de Avance de Indicadores y Justificaciones

Fecha de emisión: 10/07/2023

Reporte al mes de Junio de 2023

CDA.K.S.095.S Preservación Cultural a través del Centro de las Artes Indígenas
[A1.C1] Razón entre mujeres y hombres capacitados con cursos/talleres

Nombre del PP o AI al que pertenece:	CDA.K.S.095.S Preservación Cultural a través del Centro de las Artes Indígenas		
UR responsable del indicador:	Sistema para el Desarrollo Integral de la Familia		
Dependencia o entidad responsable:	Sistema para el Desarrollo Integral de la Familia		
Beneficiario:	Persona	Nivel del objetivo del PP que mide:	Actividad

Características del Indicador

Fórmula : (Total de mujeres en cursos/talleres/Total de hombres en cursos/talleres)

Tipo fórmula:	Razón o promedio	Frecuencia:	Trimestral	Dimensión:	Eficacia	Sentido:	Ascendente	Tipo:	Gestion
Total de mujeres en cursos/talleres (38533)				Total de hombres en cursos/talleres (38534)					
Unidad de medida:	Mujeres	Tipo acumulado:	MÁXIMO	Unidad de medida:	Hombres	Tipo acumulado: MÁXIMO			

Metas del Indicador

Var	Meta Programada												TOTAL
	Enero	Febrero	Marzo	Abril	Mayo	Junio	Julio	Agosto	Septiembre	Octubre	Noviembre	Diciembre	
38533	0.00	0.00	148.00	0.00	0.00	148.00	0.00	0.00	148.00	0.00	0.00	148.00	148.00
38534	0.00	0.00	190.00	0.00	0.00	190.00	0.00	0.00	190.00	0.00	0.00	190.00	190.00
Resultado	0.00	0.00	0.78	0.00	0.00	0.78	0.00	0.00	0.78	0.00	0.00	0.78	0.78

Meta Realizada

Var	Avances del Indicador												TOTAL
	Enero	Febrero	Marzo	Abril	Mayo	Junio	Julio	Agosto	Septiembre	Octubre	Noviembre	Diciembre	
38533	0.00	0.00	144.00	0.00	0.00	144.00	0.00	0.00	0.00	0.00	0.00	0.00	144.00
38534	0.00	0.00	180.00	0.00	0.00	180.00	0.00	0.00	0.00	0.00	0.00	0.00	180.00
Resultado	0.00	0.00	0.80	0.00	0.00	0.80	0.00	0.00	0.00	0.00	0.00	0.00	0.80

Avances del Indicador

Avance en el mes:	0.80	Avance al mes:	0.80
Programado en el mes:	0.78	Programado al mes:	0.78
% de cumplimiento:	102.56	% de cumplimiento:	102.56



Gobierno del Estado de Veracruz de Ignacio de la Llave
 Presupuesto Basado en Resultados - Sistema de Evaluación del Desempeño
 Reporte de Avance de Indicadores y Justificaciones

Reporte al mes de Junio de 2023

CDA.K.S.095.S Preservación Cultural a través del Centro de las Artes Indígenas
[A1.C2] Porcentaje de investigaciones y artículos culturales realizados

Nombre del PP o AI al que pertenece:	CDA.K.S.095.S Preservación Cultural a través del Centro de las Artes Indígenas	
UR responsable del indicador:	Sistema para el Desarrollo Integral de la Familia	
Dependencia o entidad responsable:	Sistema para el Desarrollo Integral de la Familia	
Beneficiario:	Persona	Nivel del objetivo del PP que mide: Actividad

Características del Indicador

Fórmula : (Total de investigaciones y artículos realizados/Total de investigaciones y artículos programados a realizar)*100

Tipo fórmula:	Frecuencia:	Semestral	Dimensión:	Eficacia	Sentido:	Ascendente	Tipo:	Gestión
Unidad de medida:	Investigaciones y artículo		Unidad de medida:	Investigaciones y artículo		Tipo acumulado:		
			SUMATORIA					SUMATORIA

Metas del Indicador

Var	Meta Programada												TOTAL	
	Enero	Febrero	Marzo	Abril	Mayo	Junio	Julio	Agosto	Septiembre	Octubre	Noviembre	Diciembre		
38539	0.00	0.00	0.00	0.00	0.00	10.00	0.00	0.00	0.00	0.00	0.00	0.00	10.00	20.00
38540	0.00	0.00	0.00	0.00	0.00	10.00	0.00	0.00	0.00	0.00	0.00	0.00	10.00	20.00
Resultado	0.00	0.00	0.00	0.00	0.00	100.00	0.00	0.00	0.00	0.00	0.00	0.00	100.00	100.00

Meta Realizada

Var	Avances del Indicador												TOTAL	
	Enero	Febrero	Marzo	Abril	Mayo	Junio	Julio	Agosto	Septiembre	Octubre	Noviembre	Diciembre		
38539	0.00	0.00	0.00	0.00	0.00	10.00	0.00	0.00	0.00	0.00	0.00	0.00	0.00	10.00
38540	0.00	0.00	0.00	0.00	0.00	10.00	0.00	0.00	0.00	0.00	0.00	0.00	0.00	10.00
Resultado	0.00	0.00	0.00	0.00	0.00	100.00	0.00	0.00	0.00	0.00	0.00	0.00	0.00	100.00

Avances del Indicador

Avance en el mes:	100.00	Avance al mes:	100.00
Programado en el mes:	100.00	Programado al mes:	100.00
% de cumplimiento:	100.00	% de cumplimiento:	100.00



Gobierno del Estado de Veracruz de Ignacio de la Llave
 Presupuesto Basado en Resultados - Sistema de Evaluación del Desempeño
 Reporte de Avance de Indicadores y Justificaciones

Reporte al mes de Junio de 2023

CDA.K.S.095.S Preservación Cultural a través del Centro de las Artes Indígenas [A2.C1] Razón entre niñas y niños apoyados en cursos/talleres

Nombre del PP o AI al que pertenece:	CDA.K.S.095.S Preservación Cultural a través del Centro de las Artes Indígenas		
UR responsable del indicador:	Sistema para el Desarrollo Integral de la Familia		
Dependencia o entidad responsable:	Sistema para el Desarrollo Integral de la Familia		
Beneficiario:	Persona	Nivel del objetivo del PP que mide:	Actividad

Características del Indicador

Fórmula :	(Total de niñas en cursos/talleres/Total de niños en cursos/talleres)											
Tipo fórmula:	Razón o promedio	Frecuencia:	Trimestral	Dimensión:	Eficacia	Sentido:	Ascendente	Tipo:	Gestion			
Total de niñas en cursos/talleres (38535)	Total de niños en cursos/talleres (38536)											
Unidad de medida:	Niñas	Tipo acumulado:	MÁXIMO	Unidad de medida:	Niños	Tipo acumulado:	MÁXIMO					

Metas del Indicador

Meta Programada													
Var	Enero	Febrero	Marzo	Abril	Mayo	Junio	Julio	Agosto	Septiembre	Octubre	Noviembre	Diciembre	TOTAL
38535	0.00	0.00	167.00	0.00	0.00	167.00	0.00	0.00	167.00	0.00	0.00	167.00	167.00
38536	0.00	0.00	191.00	0.00	0.00	191.00	0.00	0.00	191.00	0.00	0.00	191.00	191.00
Resultado	0.00	0.00	0.87	0.00	0.00	0.87	0.00	0.00	0.87	0.00	0.00	0.87	0.87

Meta Realizada

Avances del Indicador													
Var	Enero	Febrero	Marzo	Abril	Mayo	Junio	Julio	Agosto	Septiembre	Octubre	Noviembre	Diciembre	TOTAL
38535	0.00	0.00	161.00	0.00	0.00	162.00	0.00	0.00	0.00	0.00	0.00	0.00	162.00
38536	0.00	0.00	185.00	0.00	0.00	183.00	0.00	0.00	0.00	0.00	0.00	0.00	183.00
Resultado	0.00	0.00	0.88	0.00	0.00	0.89	0.00	0.00	0.00	0.00	0.00	0.00	0.89

Avances del Indicador

Avance en el mes:	0.89	Avance al mes:	0.89
Programado en el mes:	0.87	Programado al mes:	0.87
% de cumplimiento:	102.30	% de cumplimiento:	102.30



Gobierno del Estado de Veracruz de Ignacio de la Llave
Presupuesto Basado en Resultados - Sistema de Evaluación del Desempeño
Reporte de Avance de Indicadores y Justificaciones

Fecha de emisión: 10/07/2023

Reporte al mes de Junio de 2023

CDA.K.S.095.S Preservación Cultural a través del Centro de las Artes Indígenas
[A1.C3] Porcentaje de actividades artísticas o culturales difundidas

Nombre del PP o AI al que pertenece:	CDA.K.S.095.S Preservación Cultural a través del Centro de las Artes Indígenas	
UR responsable del indicador:	Sistema para el Desarrollo Integral de la Familia	
Dependencia o entidad responsable:	Sistema para el Desarrollo Integral de la Familia	
Beneficiario:	Persona	Nivel del objetivo del PP que mide: Actividad

Características del Indicador

Fórmula : (Total de actividades artísticas o culturales difundidas/Total de actividades artísticas programadas a difundir)*100

Tipo fórmula:	Eficacia programática	Frecuencia:	Trimestral	Dimensión:	Eficacia	Sentido:	Ascendente	Tipo:	Gestion
Total de actividades artísticas o culturales difundidas (38543)	Total de actividades artísticas programadas a difundir (38544)								
Unidad de medida:	Actividades	Tipo acumulado:	SUMATORIA	Unidad de medida:	Actividades	Tipo acumulado:	SUMATORIA		

Metas del Indicador

Var	Meta Programada												TOTAL		
	Enero	Febrero	Marzo	Abril	Mayo	Junio	Julio	Agosto	Septiembre	Octubre	Noviembre	Diciembre			
38543	0.00	0.00	25.00	0.00	0.00	0.00	25.00	0.00	0.00	0.00	0.00	25.00	0.00	25.00	100.00
38544	0.00	0.00	25.00	0.00	0.00	0.00	25.00	0.00	0.00	0.00	0.00	25.00	0.00	25.00	100.00
Resultado	0.00	0.00	100.00	0.00	0.00	0.00	100.00	0.00	0.00	0.00	0.00	100.00	0.00	100.00	100.00

Meta Realizada

Var	Avances del Indicador												TOTAL		
	Enero	Febrero	Marzo	Abril	Mayo	Junio	Julio	Agosto	Septiembre	Octubre	Noviembre	Diciembre			
38543	0.00	0.00	25.00	0.00	0.00	25.00	0.00	0.00	0.00	0.00	0.00	0.00	0.00	0.00	50.00
38544	0.00	0.00	25.00	0.00	0.00	25.00	0.00	0.00	0.00	0.00	0.00	0.00	0.00	0.00	50.00
Resultado	0.00	0.00	100.00	0.00	0.00	100.00	0.00	0.00	0.00	0.00	0.00	0.00	0.00	0.00	100.00

Avances del Indicador





Avance en el mes:	100.00	Avance al mes:	100.00
Programado en el mes:	100.00	Programado al mes:	100.00
% de cumplimiento:	100.00	% de cumplimiento:	100.00



Gobierno del Estado de Veracruz de Ignacio de la Llave
Presupuesto Basado en Resultados - Sistema de Evaluación del Desempeño
Reporte de Avance de Indicadores y Justificaciones

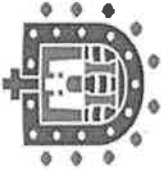
Fecha de emisión: 10/07/2023

Reporte al mes de Junio de 2023

Responsables de la información	
Nombre, cargo y firma del Responsable del Indicador	Nombre, cargo y firma del Titular de la Unidad Responsable
<p>HUMBERTO GARCÍA GARCÍA DIRECTOR DEL CENTRO DE LAS ARTES INDÍGENAS DEL SEDIF</p> 	<p>NAYELI MARTÍNEZ CALDERÓN DIRECTORA ADMINISTRATIVA DEL SEDIF</p> 
Nombre, cargo y firma del Enlace Institucional	Nombre, cargo y firma del Titular de la dependencia o Entidad
<p>JUAN PABLO MOJINA RODRÍGUEZ JEFE DE LA UNIDAD DE PLANEACIÓN Y DESARROLLO DEL SEDIF</p> 	<p>REBECA QUINTANAR-BARCELÓ DIRECTORA GENERAL DEL SISTEMA PARA EL DESARROLLO INTEGRAL DE LA FAMILIA</p> 



**VERACRUZ
GOBIERNO
DEL ESTADO**



SEFIPLAN
Secretaría de Finanzas
y Planeación



ME LLENA DE ORGULLO

GOBIERNO DEL ESTADO DE VERACRUZ DE IGNACIO DE LA LLAVE

SISTEMA PARA EL DESARROLLO INTEGRAL DE LA FAMILIA

SEGUNDO INFORME TRIMESTRAL 2023

DEL 1 DE ENERO AL 30 DE JUNIO DE 2023

APARTADO IV

ANEXOS

SEGUNDO INFORME TRIMESTRAL 2023
GOBIERNO DEL ESTADO DE VERACRUZ DE IGNACIO DE LA LLAVE
 Relación de Bienes Muebles que Componen el Patrimonio
 Al 30 de Junio de 2023
 (Cifras en Pesos)

Ente Público: **SISTEMA PARA EL DESARROLLO INTEGRAL DE LA FAMILIA**

Código	Descripción del Bien Mueble	Valor en libros
1241-0000-0000	Mobiliario y equipo de administración	26,960,771
1242-0000-0000	Mobiliario y equipo educacional recreativo	5,598,507
1243-0000-0000	Equipo e Instrumental médico de laboratorio	20,028,134
1244-0000-0000	Vehículos y equipos de transporte	294,740,923
1246-0000-0000	Maquinaria, otros equipos y herramientas	4,770,712
1247-0000-0000	Colecciones, obras de arte y objetos de valor	1,343,563
TOTAL		353,442,610

SEGUNDO INFORME TRIMESTRAL 2023

GOBIERNO DEL ESTADO DE VERACRUZ DE IGNACIO DE LA LLAVE

Relación de Bienes Inmuebles que Componen el Patrimonio

Al 30 de Junio de 2023

(Cifras en Pesos)

Ente Público:

SISTEMA PARA EL DESARROLLO INTEGRAL DE LA FAMILIA

Código	Descripción del Bien Inmueble	Valor en libros
1-2-3-1-0000-0000	FARMACIAS	2,574,000
1-2-3-1-0000-0000	MUSEO DEL TRANSPORTE	12,557,925
1-2-3-1-0000-0000	QUINTA DE LAS ROSAS	23,069,861
1-2-3-1-0000-0000	CREEVER	22,630,860
1-2-3-1-0000-0000	CASA LOMAS DEL RIO MEDIO	45,552
1-2-3-1-0000-0000	PREDIO UBICADO EN TUXPAN	36,624
1-2-3-1-0000-0000	PREDIO RUSTICO EN LA ANTIGUA	4,028,560
1-2-3-1-0000-0000	PREDIO URBANO EN ACAYUCAN	135,780
1-2-3-1-0000-0000	CENTRO CIVICO FERNANDO LOPEZ ARIAS	1,784,301
1-2-3-1-0000-0000	C.D.C. COLONIAS DEL NORTE/	4,371,104
1-2-3-1-0000-0000	AUDITORIO BENITO JUÁREZ	22,447,065
1-2-3-1-0000-0000	BALNEARIO POPULAR PLAYA NORTE	12,070,463
1-2-3-1-0000-0000	PARQUE INFANTIL CRI-CRI	38,385,983
1-2-3-1-0000-0000	BALNEARIO MOCAMBO	49,173,150
1-2-3-1-0000-0000	LOTE EN FORTIN DE LAS FLORES	3,261,720
1-2-3-1-0000-0000	TERRENO EN PAPANTLA	1,943,400
1-2-3-1-0000-0000	DIF PAPANTLA	159,318
1-2-3-1-0000-0000	C.D.C. TANTOYUCA	1,028,838
1-2-3-1-0000-0000	C.D.C. COSAUTLÁN	349,024
1-2-3-1-0000-0000	C.D.C. MEDELLIN DE BRAVO	558,331
1-2-3-1-0000-0000	C.A.M.P.	2,144,417
1-2-3-1-0000-0000	PARQUE MURILLO VIDAL	6,704,812
1-2-3-1-0000-0000	AGORA DE LA CIUDAD	3,213,000
1-2-3-1-0000-0000	RANCHO GPE. CONECALLI	13,521,952
1-2-3-1-0000-0000	OFICINAS CENTRALES	817,600
1-2-3-1-0000-0000	CASA DIF LOS PINOS(KINDER FIDELIDAD) GEO	402,517
1-2-3-1-0000-0000	CÚSPIDE	43,894
1-2-3-3-0000-0000	FARMACIAS	1,508,262
1-2-3-3-0000-0000	MUSEO DEL TRANSPORTE	15,616,795
1-2-3-3-0000-0000	QUINTA DE LAS ROSAS	6,169,592
1-2-3-3-0000-0000	CREEVER	54,588,540
1-2-3-3-0000-0000	CASA LOMAS DEL RIO MEDIO	150,147
1-2-3-3-0000-0000	PREDIO UBICADO EN TUXPAN	669,330
1-2-3-3-0000-0000	CENTRO CIVICO FERNANDO LOPEZ ARIAS	2,530,610
1-2-3-3-0000-0000	C.D.C. COLONIAS DEL NORTE/	6,088,230
1-2-3-3-0000-0000	AUDITORIO BENITO JUÁREZ	8,360,290
1-2-3-3-0000-0000	BALNEARIO POPULAR PLAYA NORTE	252,720
1-2-3-3-0000-0000	PARQUE INFANTIL CRI-CRI	2,035,119
1-2-3-3-0000-0000	BALNEARIO MOCAMBO	11,946,260
1-2-3-3-0000-0000	LOTE EN FORTIN DE LAS FLORES	4,280,472
1-2-3-3-0000-0000	DIF PAPANTLA	654,040
1-2-3-3-0000-0000	C.D.C. TANTOYUCA	563,952

SEGUNDO INFORME TRIMESTRAL 2023
GOBIERNO DEL ESTADO DE VERACRUZ DE IGNACIO DE LA LLAVE
 Relación de Bienes Inmuebles que Componen el Patrimonio
 Al 30 de Junio de 2023
 (Cifras en Pesos)

Ente Público: **SISTEMA PARA EL DESARROLLO INTEGRAL DE LA FAMILIA**

Código	Descripción del Bien Inmueble	Valor en libros
1-2-3-3-0000-0000	C.D.C. COSAUTLÁN	2,827,865
1-2-3-3-0000-0000	C.D.C. MEDELLIN DE BRAVO	452,787
1-2-3-3-0000-0000	C.A.M.P.	8,297,202
1-2-3-3-0000-0000	PARQUE MURILLO VIDAL	1,937,276
1-2-3-3-0000-0000	AGORA DE LA CIUDAD	3,518,077
1-2-3-3-0000-0000	RANCHO GPE. CONECALLI	9,463,005
1-2-3-3-0000-0000	OFICINAS CENTRALES	5,048,739
1-2-3-3-0000-0000	CASA DIF LOS PINOS(KINDER FIDELIDAD) GEO	626,940
1-2-3-3-0000-0000	CÚSPIDE	7,043,653
TOTAL		382,089,954

SEGUNDO INFORME TRIMESTRAL 2023
 GOBIERNO DEL ESTADO DE VERACRUZ DE IGNACIO DE LA LLAVE
 SISTEMA PARA EL DESARROLLO INTEGRAL DE LA FAMILIA
 Relación de cuentas bancarias productivas específicas
 Al 30 de Junio de 2023
 (Cifras en Pesos)

Fondo, Programa o Convenio	Datos de la Cuenta Bancaria	
	Institución Bancaria	Número de Cuenta
Subsidio Estatal	BANORTE	0675651112
Ingresos Propios	BANORTE	0676706439
Subsidio Estatal	BANORTE	0676711536
Subsidio Estatal	BANORTE	0676713026
Subsidio Estatal	BANORTE	0678041479
Donativos	BANORTE	0678003084
Subsidio Estatal	BANORTE	0678036644
Subsidio Estatal	BANORTE	0678038273
Ingresos Propios	BANORTE	0678039328
Cuotas de Recuperación	BANORTE	676707892
Ingresos Propios	BANORTE	697377777
Subsidio Estatal	BANORTE	812905553
Subsidio Estatal	BANORTE	812906149
Subsidio Estatal	BANORTE	812906626
Subsidio Estatal	BANORTE	847593233
Subsidio Estatal	BANORTE	860073051
Subsidio Estatal	BANORTE	860070751
Subsidio Estatal	BANORTE	876182075
Subsidio Estatal	BANORTE	876185900
Subsidio Estatal	BANORTE	0213903642
Subsidio Estatal	BANORTE	0213904443
Subsidio Estatal	BANORTE	213905422
Subsidio Estatal	BANORTE	0266901859
Subsidio Estatal	BANORTE	0266903657
Subsidio Estatal	BANORTE	420983956
Subsidio Estatal	BANORTE	420986461
Subsidio Estatal	BANORTE	493882307
Subsidio Estatal	BANORTE	0331530018
Subsidio Estatal	BANORTE	1044534331
Subsidio Estatal	BANORTE	1172298451
Subsidio Federal	BANORTE	1162261933
Subsidio Federal	BANORTE	1177516002
Subsidio Federal	BANORTE	1189115145
Subsidio Federal	BANORTE	1211802935
Subsidio Estatal	BANORTE	1211801406
Subsidio Federal	BANORTE	1219932940
Subsidio Estatal	BANORTE	1234202383
Subsidio Estatal	BANORTE	1234198879
Subsidio Estatal	BANCOMER	0113229319
Subsidio Estatal	BANCOMER	0113229246
Subsidio Estatal	BANCOMER	0113229580
Subsidio Estatal	BANCOMER	0113229513
Subsidio Estatal	BANCOMER	0113229343
Subsidio Estatal	BANCOMER	114333292

SEGUNDO INFORME TRIMESTRAL 2023

GOBIERNO DEL ESTADO DE VERACRUZ DE IGNACIO DE LA LLAVE
SISTEMA PARA EL DESARROLLO INTEGRAL DE LA FAMILIA

Relación de cuentas bancarias productivas específicas

Al 30 de Junio de 2023

(Cifras en Pesos)

Fondo, Programa o Convenio	Datos de la Cuenta Bancaria	
	Institución Bancaria	Número de Cuenta
<i>Subsidio Estatal</i>	BANCOMER	0117926448
<i>Subsidio Estatal</i>	BANCOMER	0117926200
<i>Subsidio Estatal</i>	BANCOMER	119624430
<i>Subsidio Estatal</i>	BANCOMER	119624473

SEGUNDO INFORME TRIMESTRAL 2023
GOBIERNO DEL ESTADO DE VERACRUZ DE IGNACIO DE LA LLAVE
Relación de Esquemas Bursátiles y de Coberturas Financieras
Al 30 de Junio de 2023
(Cifras en Pesos)

Ente Público: **SISTEMA PARA EL DESARROLLO INTEGRAL DE LA FAMILIA**

Éste Organismo no cuenta con información referente a Esquemas Bursátiles y Coberturas Financieras por lo tanto se presenta sin datos