



**PROGRAMA  
ANUAL DE TRABAJO  
EJERCICIO 2021**

**SISTEMA PARA EL DESARROLLO INTEGRAL  
DE LA FAMILIA DEL ESTADO DE VERACRUZ**

**ABRIL 2021**



**VERACRUZ  
GOBIERNO  
DEL ESTADO**



**DIF  
Estatal  
Veracruz**



**ME LLENA DE ORGULLO**

# **PROGRAMA ANUAL DE TRABAJO**

---

**EJERCICIO 2021**

**Sistema para el Desarrollo Integral de la  
Familia del Estado de Veracruz**

**Abril 2021**





## Contenido

1. Antecedentes .....	2
2. Ciclo Presupuestario .....	3
3. Alineación Estratégica.....	4
4. Vinculación Estratégica .....	5
5. Estructura Programática .....	6
6. Ejecución y Metas de los Programas Presupuestarios .....	8
7. Ejecución y Metas de las Actividades Institucionales .....	14
8. Evaluación y Rendición de Cuentas.....	16





## 1. Antecedentes


Considerando que el Plan Veracruzano de Desarrollo 2019-2024 establece dentro de su capítulo IV. "Bienestar Social", este bloque se concreta con políticas públicas orientadas a garantizar una vida digna; con el propósito de garantizar condiciones que contribuyan al bienestar social de la población, pero en especial a quienes están en condiciones más vulnerables.

Derivado del Programa Institucional, se establece una base metodológica flexible para la construcción y elaboración de los Programas Presupuestarios donde se incorporan estrategias para fortalecer, promover y garantizar los derechos sociales mediante una política integral de desarrollo social; que considere las reglas de operación y demás disposiciones jurídicas aplicables para el acceso a los beneficios. Permitiendo organizar, en forma representativa y homogénea, las asignaciones de recursos de los programas federales y del gasto federalizado a cargo de los ejecutores del mismo, para el cumplimiento de sus objetivos y metas, y con ello cumplir los compromisos del Ejecutivo.

De acuerdo con la Ley Número 12 de Planeación del Estado de Veracruz de Ignacio de la Llave, los Programas Presupuestarios y las Actividades Institucionales, son instrumentos de planeación del Sistema Estatal de Planeación Democrática; en consecuencia, deben estar alineados al Plan Veracruzano de Desarrollo y ser congruentes con los propósitos y objetivos, así como con los resultados de su ejecución; toda vez que, son el vínculo estratégico de corto y mediano plazo.

Los Programas Presupuestarios y Actividades Institucionales, están enfocados al logro de los indicadores estratégicos y de gestión, que son objeto de evaluación; atendiendo los principios de, eficacia, eficiencia, calidad y transparencia.





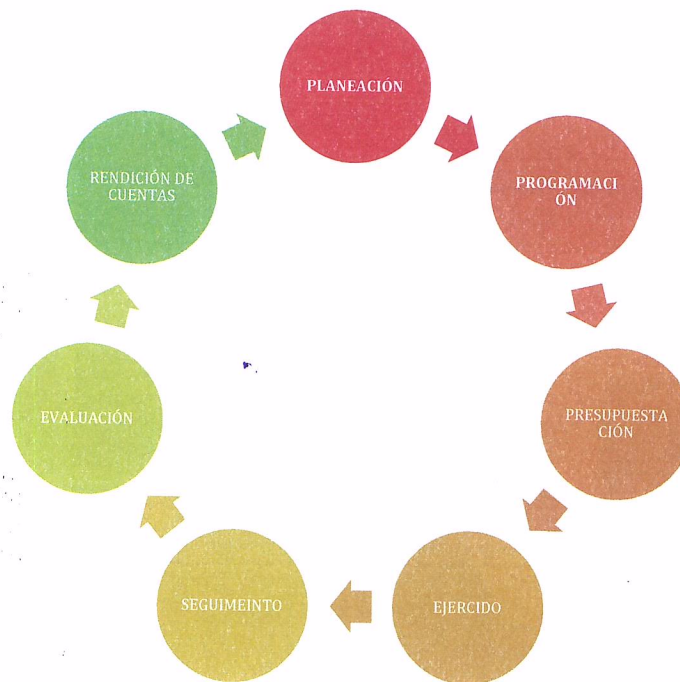
## 2. Ciclo Presupuestario

El ciclo presupuestario es el conjunto de etapas que se desarrollan en un periodo determinado. Estas fases son elaboración, aprobación, ejecución, control y evaluación.

Para el PAT 2021 está integrado por una dirección programática presupuestal y está constituido acorde a los Programas Presupuestarios de la Estructura Programática Institucional autorizada para el ejercicio fiscal 2021.

Además está asociada con las acciones de Planeación, coordinación, seguimiento, control y evaluación de las actividades orientadas a la función pública.

El ciclo presupuestario se ilustra de la forma siguiente:





### 3. Alineación Estratégica

Como marco de las acciones gubernamentales la Planeación, está regulada por la Ley de Planeación; de ahí se deriva el Plan Nacional de Desarrollo (PND), como rector de los programas Institucionales, Sectoriales, Especiales que derivan de éste y que orienta a la coordinación de las labores del Poder Ejecutivo, Legislativo y Judicial, y los órdenes de gobierno Estatal y Municipal.

El PbR orienta en la definición y establecimiento claro y sencillo de los objetivos y resultados que se pretende alcanzar. Los programas a los que se asignan recursos presupuestarios tanto los objetivos y los resultados esperados, como el nivel real alcanzado.







## 4. Vinculación Estratégica

A partir de lo anterior, se relaciona con IV Bloque y el I Bloque Temático, con los 2 ejes generales Derechos Humanos y Bienestar social y su vinculación con el Programa Sectorial Salud de Veracruz y los 2 programas Especiales Cultura de Paz y Derechos Humanos y Honestidad y Austeridad.

Una Matriz de vinculación, es una herramienta que nace de la Lógica General y permite tomar conciencia estructural de la forma en que se opera. Posteriormente se presenta la vinculación estratégica del Sistema Estatal para el Desarrollo Integral de la Familia, a través de Programas Sectoriales y Dependencias de la Administración Pública Estatal es la siguiente:

MATRIZ DE VINCULACIÓN DE OBJETIVOS DEL PVD					
BLOQUE TEMÁTICO (Compromisos Ejecutivos)	EJE GENERAL DEL PVD (Acciones de Gobierno)	EJE NACIONAL	OBJETIVOS DE DESARROLLO SOSTENIBLE (ODS)	PROGRAMA SECTORIAL	DEPENDENCIAS PARTICIPANTES
IV. Bienestar Social	C. Bienestar Social	B. Bienestar	C. Salud y Bienestar	Salud de Veracruz	Secretaría de Salud + DIF
I. Política y Gobierno	A. Derechos Humanos	A. Justicia y Estado de Derecho	P. Paz, Justicia e Instituciones Sólidas	Programa Especial de Honestidad y Austeridad	Secretaría de Gobierno + DIF
I. Política y Gobierno	A. Derechos Humanos	A. Justicia y Estado de Derecho	E. Igualdad de Género	Programa Especial Cultura de Paz y Derechos Humanos	Secretaría de Gobierno (SEGOB) Dirección General de Cultura de Paz y Secretaría de Seguridad Pública (SSP) + DIF
			J. Reducción de las Desigualdades		





## 5. Estructura Programática

La Estructura Programática es el conjunto de categorías y elementos programáticos ordenados en forma relacionada, en la que se definen las acciones que efectuarán las Unidades Administrativas para alcanzar sus objetivos y metas. Los elementos de la Estructura Programática que se contemplaron en la integración del presente documento son los siguientes:

### Programa Presupuestario:

*Categoría programática que permite organizar en forma representativa las asignaciones de recursos aprobados a las Unidades Administrativas, para el cumplimiento de sus objetivos y metas*

### Unidad Responsable:

*Unidad Administrativa perteneciente a una estructura básica de una dependencia, facultada para ejercer gasto con el fin de llevar a cabo actividades que conduzcan al cumplimiento de objetivos y metas establecidas en los programas de una dependencia o entidad*

### Proceso:

*Limitación agregada mediante la cual se organiza y programa el desarrollo de un conjunto de actividades necesarias para el cumplimiento de las metas y objetivos asociados al ejercicio de las atribuciones de las Unidad Administrativa*





La Estructura Programática se integra con 8 Programas Presupuestarios y 5 Actividades Institucionales, cuya clave estará conformada a partir de la vinculación con las 3 Acciones de Gobierno (Ejes Generales), los 4 Compromisos Ejecutivos (Bloques Temáticos), del Plan Veracruzano de Desarrollo 2019-2024 y el Programa Sectorial (A-P) Programas Especiales (Q-R) y al Programa Prioritario (S) en el que se participa. Para la integración del PAT y su Organización deriva la siguiente Estructura Programática 2021:

CLAVE PROGRAMÁTICA	NOMBRE DEL PROGRAMA PRESUPUESTARIO	ÁREA RESPONSABLE
CDC.K.E.085.S	Por los Derechos de Niñas, Niños y Adolescentes.	Procuraduría de Protección a Niñas, Niños y Adolescentes.
CDC.K.K.086.S	Desarrollo a la Vivienda y la Comunidad	Dirección de Atención a Población Vulnerable.
CDC.K.K.087.S	Proyectos Productivos.	
CDC.K.K.088.S	Estrategia Estatal Integral de Asistencia Alimentaria.	
CDC.K.K.089.S	Asistencia e Inclusión Social.	Dirección de Asistencia e Inclusión Social.
CDC.K.S.093.A	Atención Integral a Nuestros Adultos Mayores.	
CDC.K.S.092.A	Personas con Discapacidad: Por una Inclusión Social con Igualdad de Oportunidades.	Centro de Rehabilitación e Inclusión Social.
CDC.K.S.095.S	Regeneración Cultural a través del Centro de las Artes Indígenas.	Centro de la Artes Indígenas.

CLAVE PROGRAMÁTICA	NOMBRE DEL PROGRAMA PRESUPUESTARIO	ÁREA RESPONSABLE
CDC.K.O.090.Y	Administración del Gasto Corriente.	Dirección Administrativa.
AAE.Q.E.470.Y	Igualdad de Género.	Unidad de Género
AAE.Q.E.472.Y	Alerta de Violencia de Género contra las Mujeres	
AAP.R.E.471.Y	Atención al Acceso de Información Pública.	Unidad de Transparencia.
AAJ.Q.E.473.Y	Protección Integral de los Derechos de Niñas, Niños y Adolescentes.	Procuraduría Estatal de Protección de Niñas, Niños y Adolescentes





## 6. Ejecución y Metas de los Programas Presupuestarios

Por lo anteriormente expuesto, este Sistema para el Desarrollo Integral de la Familia, programó sus metas de la siguiente manera:

CDC.K.E.085.Q Por los Derechos de Niñas, Niños y Adolescentes				
Área responsable: Procuraduría de Protección a Niñas, Niños y Adolescentes.				
No.	Indicador	Nivel	Meta 2021	Frecuencia de Ejecución
1	Tasa de variación de personas apoyadas en sus derechos	F	80068	Anual
2	Tasa de variación de apoyos entregados a personas	P	265556	Anual
3	Porcentaje de servicios otorgados a CAS a NNA de SEDIF	C1	258901	Semestral
4	Porcentaje de asistencia integral a niñas niños y adolescentes Conecalli	A1C1	198025	Trimestral
5	Razón entre mujeres y hombres apoyados en Conecalli de SEDIF	A2C1	45	Semestral
6	Porcentaje de servicios otorgados en CAS estancia de atención a NNA migrantes	A3C1	27516	Trimestral
7	Razón entre mujeres y hombres apoyados en CAS migrantes	A4C1	120	Semestral
8	Porcentaje de servicios otorgados en CAS casa de medio camino	A5C1	33360	Trimestral
9	Razón entre mujeres y hombres menores de edad apoyados MC	A6C1	60	Semestral
10	Porcentaje de acciones realizadas para el registro estatal, supervisión y autorización de CAS	C2	323	Semestral
11	Porcentaje de centros de asistencia social supervisados	A1C2	47	Trimestral
12	Porcentaje de centros de asistencia social inscritos	A2C2	24	Trimestral
13	Porcentaje de centros de asistencia social autorizados	A3C2	24	Trimestral
14	Porcentaje de trámites jurídicos y administrativos para CAS	A4C2	228	Trimestral
15	Porcentaje de servicios jurídicos, psicológicos y sociales entregados a NNA	C3	5403	Semestral
16	Porcentaje de asesoría, representaciones y restitución de derechos a NNA	A1C3	1445	Trimestral
17	Porcentaje de asesorías y representaciones jurídicas para personas mayores de 18 años	A2C3	3958	Trimestral
18	Razón entre niñas y niños apoyados con asistencia jurídica	A3C3	353	Semestral
19	Razón entre mujeres y hombres mayor de edad en jurídico	A4C3	1645	Semestral





**CDC.K.E.085.Q Por los Derechos de Niñas, Niños y Adolescentes**

Área responsable: Procuraduría de Protección a Niñas, Niños y Adolescentes.

20	Porcentaje de servicios otorgados a adopciones y familias de acogida	C4	704	Trimestral
21	Porcentaje de servicios otorgados a NNA en adopción y acogida	A1C4	53	Trimestral
22	Porcentaje de servicios realizados mayores de edad adopción y acogida	A2C4	651	Trimestral
23	Razón entre niñas y niños menores de edad adopción y familias	A3C4	10	Trimestral
24	Razón entre mujeres y hombres mayores de edad en adopción y familias	A4C4	127	Trimestral
25	Porcentaje de eventos realizados de prevención para NNA	C5	225	Semestral
26	Porcentaje de eventos para la prevención de problemáticas de NNA	A1C5	225	Trimestral
27	Razón entre NNA menores de 18 años apoyados con eventos	A2C5	1720	Semestral
28	Razón entre mujeres y hombres mayores de edad apoyados eventos	A3C5	616	Semestral

**CDC.K.K.086.S Desarrollo a la Vivienda y la Comunidad**

Área responsable: Dirección de Atención a Población Vulnerable.

No.	Indicador	Nivel	Meta 2021	Frecuencia de Ejecución
1	Porcentaje de la población atendida con desarrollo a la vivienda y la comunidad	F	49020	Anual
2	Tasa de variación de viviendas atendidas	P	12255	Anual
3	Porcentaje de viviendas beneficiadas con mejoramiento a la vivienda	C1	7377	Semestral
4	Porcentaje de expedientes integrados para el mejoramiento de la vivienda	A1/C1	7377	Trimestral
5	Porcentaje de apoyos a la vivienda entregados a DIF Municipales	A2/C1	7377	Trimestral
6	Porcentaje de viviendas beneficiadas en la salud y medio ambiente	C2	4878	Trimestral
7	Porcentaje de expedientes integrados para el mejoramiento a la salud y medio ambiente	A1C2	4878	Trimestral
8	Porcentaje de apoyos en salud entregados a DIF Municipales	A2/C2	4878	Trimestral





CDC.K.K.087.S. Proyectos Productivos				
Área responsable: Dirección de Atención a Población Vulnerable.				
No.	Indicador	Nivel	Meta 2021	Frecuencia de Ejecución
1	Porcentaje de la población atendida con proyectos productivos	F	6792	Anual
2	Proporción en la entrega de proyectos productivos	P	1132	Anual
3	Porcentaje de personas beneficiadas con proyectos agroalimentarios y pecuarios	C1	901	Semestral
4	Porcentaje de expedientes integrados para proyectos agroalimentarios y pecuarios	A1C1	901	Semestral
5	Porcentaje de apoyos agroalimentarios y pecuarios entregados con DIF Municipales	A2C1	901	Trimestral
6	Porcentaje de personas beneficiadas con proyectos industriales	C2	231	Semestral
7	Porcentaje de expedientes integrados para proyectos industriales	A1C2	231	Trimestral
8	Porcentaje de apoyos de proyectos industriales entregados a través de DIF Municipales	A2C2	231	Trimestral

CDC.K.K.088.S Estrategia Estatal Integral de Asistencia Alimentaria				
Área responsable: Dirección de Atención a Población Vulnerable.				
No.	Indicador	Nivel	Meta 2021	Frecuencia de Ejecución
1	Proporción en la cobertura de beneficiarios de los programas alimentarios	F	745217	Anual
2	Promedio de apoyos alimentarios distribuidos	P	96446400	Anual
3	Porcentaje de niñas y niños atendidos con desayunos escolares fríos	C1	245000	Semestral
4	Promedio de raciones de desayunos fríos distribuidas a escolares	A1C1	31360000	Trimestral
5	Porcentaje de padrones de personas beneficiarias de desayunos escolares fríos recibidos	A2C1	211	Trimestral
6	Porcentaje de menores y adolescentes atendidos con desayunos escolares calientes	C2	378700	Semestral
7	Promedio de raciones de desayunos calientes distribuidas a escolares	A1C2	53018000	Trimestral
8	Porcentaje de padrones de personas beneficiarias de desayunos escolares calientes recibidos	A2C2	212	Trimestral





**VERACRUZ**  
GOBIERNO  
DEL ESTADO



**DIF**  
Estatal  
Veracruz



**200 AÑOS**  
**DEL MÉXICO**  
**INDEPENDIENTE**

TRATADOS DE CÓRDOBA

**CDC.K.K.088.S Estrategia Estatal Integral de Asistencia Alimentaria**

*Área responsable: Dirección de Atención a Población Vulnerable.*

9	Porcentaje de personas vulnerables atendidas en espacios alimentarios o emergencias	C3	59017	Semestral
10	Promedio de raciones de comida caliente distribuidas a personas vulnerables	A1C3	11803400	Trimestral
11	Porcentaje de padrones de personas beneficiarias en espacios alimentarios recibidos	A2C3	204	Trimestral
12	Porcentaje de paquetes de insumos para personas en emergencia	A3C3	265000	Trimestral
13	Porcentaje de DIF Municipales capacitados en operatividad de programas alimentarios	C4	212	Semestral
14	Porcentaje de DIF Municipales capacitados en orientación alimentaria	A1C4	212	Trimestral
15	Porcentaje de visitas de supervisión realizadas a los DIF Municipales	A2C4	20	Trimestral

**CDC.K.K.089.S Asistencia e Inclusión Social**

*Área responsable: Dirección de Asistencia e Inclusión Social*

No.	Indicador	Nivel	Meta 2021	Frecuencia de Ejecución
1	Variación de personas beneficiarias de los programas de desamparo y discapacidad	F	35036	Anual
2	Porcentaje de las Personas atendidas con programas medico asistenciales	P	5600	Semestral
3	Variación de los Apoyos económicos y en especie entregados a la población	C1	183023	Trimestral
4	Porcentaje mujeres en desamparo atendidas con apoyos medico asistenciales	A1C1	2688	Trimestral
5	Porcentaje de personas atendidas con padecimientos oncológicos y Nefrópatas	A2C1	3640	Trimestral
6	Variación de los apoyos económicos y en especie a pacientes Nefrópatas	C2	175700	Trimestral
7	Porcentaje de mujeres atendidas con el programa para pacientes Nefrópatas	A1C2	1820	Trimestral
8	Porcentaje de apoyos entregados en hemodiálisis a pacientes Nefrópatas	A2C2	22840	Trimestral
9	Porcentaje de población con discapacidad beneficiada con apoyos funcionales	C3	29436	Trimestral
10	Variación de personas con discapacidad atendidas en el año actual	A1C3	29436	Trimestral





**CDC.K.K.089.S Asistencia e Inclusión Social**

Área responsable: Dirección de Asistencia e Inclusión Social


11	Porcentaje de apoyos funcionales entregados	A2C3	31513	Trimestral
----	---	------	-------	------------

**CDC.K.K.092.H Personas con Discapacidad: Por una Inclusión Social con Igualdad de Oportunidades**

Área responsable: Dirección del Centro de Rehabilitación e Inclusión Social

No.	Indicador	Nivel	Meta 2021	Frecuencia Ejecución
1	Variación porcentual de atención a personas con discapacidad	F	3293	Anual
2	Porcentaje de personas con discapacidad incorporadas	P	556	Anual
3	Porcentaje de personas rehabilitadas funcionalmente	C1	507	Semestral
4	Porcentaje de personas que solicitan el servicio por primera vez	A1C1	1559	Trimestral
5	Porcentaje de expedientes clínicos integrados	A2C1	1365	Trimestral
6	Porcentaje de personas incluidas en una actividad social	C2	556	Semestral
7	Porcentaje de personas ingresadas al área de inclusión social	A1C2	555	Trimestral
8	Porcentaje de expedientes sociales integrados	A2C2	556	Trimestral
9	Porcentaje de coordinaciones interinstitucionales.	A3C2	350	Trimestral
10	Porcentaje de personas albergadas	C3	380	Trimestral
11	Porcentaje de servicios de alimentos otorgados en el área de albergue	A1C3	750	Trimestral
12	Tasa de variación en la atención de pacientes con autismo	C4	81	Semestral
13	Promedio de consultas de atención al autismo otorgadas	A1C4	775	Trimestral
14	Promedio de acciones de apoyo para consultas de personas con trastorno del espectro autista	A2C4	4845	Trimestral
15	Promedio de terapias de atención al autismo otorgadas	A3C4	3004	Trimestral
16	Promedio de acciones de apoyo para terapias	A4C4	5891	Trimestral





**CDC.K.S.093.A Atención Integral a Nuestros Adultos Mayores**

Área responsable: Dirección de Asistencia e Inclusión Social

No.	Indicador	Nivel	Meta 2021	Frecuencia de Ejecución
1	Porcentaje de personas mayores de 60 años atendidas asistencialmente	F	25938	Anual
2	Variación de personas adultas mayores atendidas con relación al año anterior	P	25938	Anual
3	Porcentaje atenciones otorgadas a población adulta mayor en municipios	C1	24938	Trimestral
4	Porcentaje de mujeres adultas mayores atendidas con los DIF Municipales	A1C1	14963	Trimestral
5	Porcentaje de hombres adultos mayores atendidos con los DIF Municipales	A2C1	9975	Trimestral
6	Porcentaje de Municipios participantes en la atención de la población adulta mayo	A3C1	75	Trimestral
7	Porcentaje de atenciones otorgadas en la Quinta de las Rosas	C2	26000	Trimestral
8	Variación en la afiliación de usuarios de Quinta de las Rosas	A1C2	1000	Trimestral
9	Porcentaje de Actividades realizadas en la Quinta de las Rosas	A2C2	330	Trimestral

**CDC.K.S.095.S Regeneración Cultural a través del Centro de las Artes Indígenas**

Área responsable: Dirección del Centro de las Artes Indígenas

No.	Indicador	Nivel	Meta 2021	Frecuencia de Ejecución
1	Porcentaje de personas beneficiadas directamente en población indígena y afromexicana	F	1860	Anual
2	Porcentaje de personas beneficiadas en formación del arte indígena	P	1860	Anual
3	Porcentaje de personas indígenas y Afromexicanas beneficiadas a través de la regeneración cultural	C1	500	Semestral
4	Porcentaje de mujeres beneficiadas a través de la formación en arte Indígena	A1C1	253	Trimestral
5	Porcentaje de hombres beneficiados a través de la formación en arte Indígena	A2C1	247	Trimestral
6	Porcentaje de estudios realizados del patrimonio cultural Inmaterial para la regeneración cultural	C2	16	Semestral
7	Porcentaje de productos de los estudios realizados del patrimonio cultural inmaterial para la regeneración cultural	A1C2	48	Trimestral



**CDC.K.S.095.S Regeneración Cultural a través del Centro de las Artes Indígenas**

Área responsable: Dirección del Centro de las Artes Indígenas

No.	Indicador	Nivel	Meta 2021	Frecuencia de Ejecución
8	Porcentaje de personas beneficiadas a través de la promoción del patrimonio cultural inmaterial	C3	1360	Semestral
9	Promedio de mujeres indígenas, afroamericanas y no indígenas beneficiadas a través de la promoción del patrimonio cultural inmaterial	A1C3	722	Trimestral
10	Promedio de hombres indígenas, afroamericanos y no indígenas beneficiados a través de la promoción del patrimonio cultural inmaterial	A2C3	638	Trimestral

## 7. Ejecución y Metas de las Actividades Institucionales

**AAE.Q.E.470.Y Igualdad de Género**

Área responsable: Unidad de Género

No.	Indicador	Meta 2021	Frecuencia de Ejecución
1	Porcentaje de eventos de sensibilización y formación para promover la Igualdad de Género y la Prevención de la Violencia al Interior de la APE	12	Trimestral
2	Promedio de servidoras públicas asistentes a eventos de sensibilización y formación para la promoción de la igualdad de Género (IG) y la Prevención de la Violencia al interior de la Dependencia o Entidad realizados	400	Trimestral
3	Promedio de servidores públicos asistentes a eventos de sensibilización y formación para la promoción de la igualdad de Género (IG) y la Prevención de la Violencia al interior de la Dependencia o Entidad realizados	300	Trimestral
4	Porcentaje de acciones de Transversalización de la Perspectiva de Género	6	Trimestral
5	Porcentaje de personas servidoras públicas en puesto de responsabilidad que participan en acciones y eventos de formación	70	Trimestral
6	Porcentaje de Diagnóstico Institucional con Perspectiva de Género realizado	1	Anual
7	Porcentaje de participación de las mujeres en puestos de responsabilidad al interior de la dependencia o entidad	32	Anual





**AAP.R.E.471.Y Atención al Acceso de Información Pública**

Área responsable: Unidad de Transparencia

No.	Indicador	Meta 2021	Frecuencia de Ejecución
1	Proporción de solicitudes respondidas	80	Trimestral
2	Proporción de recursos de revisión interpuestos	4	Trimestral
3	Proporción de recursos de revisión confirmados	4	Trimestral
4	Porcentaje de capacitación otorgada en materia de acceso a la información (Transparencia, Gobierno Abierto y Rendición de Cuentas)	4	Trimestral
5	Tiempo promedio de respuesta a solicitudes de Acceso a la Información	560	Trimestral
6	Porcentaje de Actualización de las Obligaciones de Transparencia en el Sistema de Portales de Obligaciones de Transparencia (SIPOT)	125	Trimestral

**AAE.Q.E.472.Y Alerta de Violencia de Género contra las Mujeres**

Área responsable: Unidad de Género

No.	Indicador	Meta 2021	Frecuencia de Ejecución
1	Proporción de Acciones Sustantivas para atender la AVGM	112	Trimestral

**AAJ.Q.E.473.Y Protección Integral de los Derechos de Niñas, Niños y Adolescentes**

Área responsable: Procuraduría Estatal de Protección de Niñas, Niños y Adolescentes

No.	Indicador	Meta 2021	Frecuencia de Ejecución
1	Proporción de solicitudes respondidas	80	Trimestral
2	Proporción de recursos de revisión interpuestos	4	Trimestral
3	Proporción de recursos de revisión confirmados	4	Trimestral
4	Porcentaje de capacitación otorgada en materia de acceso a la información (Transparencia, Gobierno Abierto y Rendición de Cuentas)	4	Trimestral





CDC.K.O.090.Y Administración del Gasto Corriente			
Área responsable: Dirección Administrativa			
No	Indicador	Meta 2021	Frecuencia de Ejecución
1	Razón de Gasto Corriente Ejercido	22613788 4	Trimestral

## 8. Evaluación y Rendición de Cuentas

El seguimiento y análisis de los resultados se realizará mediante el monitoreo trimestral, semestral y anual de los indicadores a través de la herramienta tecnológica SIAFEV 2.0, el cual tiene como su principal objetivo integrar y calcular los procesos de Planeación, Programación, Presupuestario, Ejercicio y Control, Seguimiento, Evaluación, y Rendición de Cuentas.

Lo anterior, sin menoscabo de las acciones que implemente la Secretaría de Finanzas y Planeación, así como el Órgano Interno de Control en el Sistema DIF.





**VERACRUZ**  
GOBIERNO  
DEL ESTADO



**DIF**  
Estatal  
Veracruz

**2021**  **200 AÑOS**  
**DEL MÉXICO**  
**INDEPENDIENTE**  
TRATADOS DE CÓRDOBA

## **Directorio**

### **Elaboró**

Lic. Areli Luna Nabor  
Analista en la Coordinación de Evaluación e Integración Documental.

### **Supervisó**

Mtro. Juan Pablo Molina Rodríguez  
Coordinador de Evaluación e Integración Documental.

### **Aprobó**

L. C. Antonio Hernández Zamora  
Jefe de la Unidad de Planeación y Desarrollo.

### **Autorizó**

Mtra. Georgina Beatriz Victory Fernández  
Encargada de Despacho de la Dirección General del SEDIF Veracruz.